



ХОВД АЙМГИЙН ЗАСАГ ДАРГЫН  
ТАМГЫН ГАЗРЫН ДАРГЫН  
ТУШААЛ

2024 оны 02 сарын 20 өдөр

Дугаар А/37

Ховд

Үнэлгээний хороо байгуулах тухай

Монгол Улсын засаг захиргаа, нутаг дэвсгэрийн нэгж, түүний удирдлагын тухай хуулийн 67 дугаар зүйлийн 67.5 дахь заалт, Төрийн болон орон нутгийн өмчийн хөрөнгөөр бараа, ажил, үйлчилгээ худалдан авах тухай хуулийн 48 дугаар зүйлийн 48.2.2 дахь заалт, Сангийн сайдын 2023 оны А/254 дүгээр тушаалаар баталсан "Үнэлгээний хорооны зохион байгуулалт, үйл ажиллагаа, урамшууллын журам"-ын 1.2 дахь заалтыг тус тус үндэслэн ТУШААХ нь:

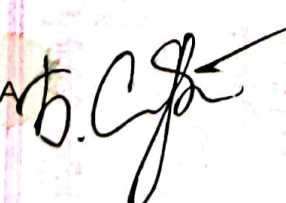
1. Аймгийн Иргэдийн Төлөөлөгчдийн Хурлын 2023 оны 12 дугаар сарын 04-ний өдрийн 14/04 дүгээр тогтоолоор батлагдсан төсөл арга хэмжээнд тусгагдсан Ходоодны дурангийн аппарат, тоног төхөөрөмж (Булган сум) ажлын даалгавар бэлэн болсон тул ажлын гүйцэтгэгчийг сонгон шалгаруулах үнэлгээний хороог дараах бүрэлдэхүүнтэй байгуулсугай.

Дарга: Б.Энхбаяр (Орон нутгийн өмчийн газрын дарга)  
Гишүүдэд: П.Лхагва (Төрийн байгууллагын төлөөлөл)  
Ж.Батсайхан (Төрийн бус байгууллагын төлөөлөл)  
Я.Ганзориг (Иргэний төлөөлөл)

Нарийн бичиг: Э.Цолмон (Худалдан авах ажиллагааны газрын мэргэжилтэн)

2. Үнэлгээний хорооны гишүүдээс ашиг сонирхлын зөрчилгүй гэдгээ илэрхийлэх, зөрчил үүссэн тухай мэдэгдэл авах, тендер шалгаруулалтыг хууль тогтоомжийн дагуу зохион байгуулан явуулж, үр дүнг танилцуулахыг үнэлгээний хорооны дарга (Б.Энхбаяр)-д даалгасугай.

3. Дээрх төсөл арга хэмжээний худалдан авах ажиллагаатай холбоотой бүх баримт бичгээр хадгаламжийн нэгж үүсгэхийг үнэлгээний хорооны нарийн бичиг (Э.Цолмон)-т үүрэг болгосугай.

ДАРГА  Б.САНДАГСҮРЭН

Tush A/37 Kh

8400003 0249





ЗАСАГ ДАРГЫН ОРЛОГЧ **Х.БАТБОЛД**



**ХОВД АЙМГИЙН БУЛГАН СУМЫН НЭГДСЭН ЭМНЭЛГИЙН  
УЯН ДУРАН АВАХ ТОНОГ ТӨХӨӨРӨМЖИЙН  
ТЕХНИКИЙН ТОДОРХОЙЛОЛТ**

2024.01.20

№	Тоног төхөөрөмж	Тоо	Захиалагчийн техникийн үзүүлэлт	Зураг
1	Ходоодны дуран	1	Diameter of distal- end-Φ9.2/9.8mm Diameter of insert tube- Φ9.2/9.6mm Clamp aperture-Φ2.8mm Working length-1030 mm Total length-1330 mm View of field-140 ө Depth of view-3-100mm Resolution- CMOS1,000,000 Pixels high resolution Tip deflection- up 210° down 90° L/R 100°	
2	Бүдүүн гэдэсний дуран		Diameter of distal- end- Φ13.0mm Diameter of insert tube- Φ12.8mm Clamp aperture- Φ 3.2/3.7mm Working length-1350 mm Total length-1650 mm View of field-140 ө Depth of view-3-100mm Resolution- CMOS1,000,000 Pixels high resolution Tip deflection- up 180° down 180°L/R 160°	
3	Дэлгэц	1	Display size 24" Interface VGA/HDMI Resolution 1920x1080 Display Ratio 16:9 Color 16.7M Max.Brightness 250 cd/m <sup>2</sup> Package size 61*45.5*17.5cm (G.W.:6.0kgs)	
4	Процессор , Гэрлийн үүсгэвэр	1	Lamp : LED light (80W white) Power: 220-240V; 50-60HZ Color temperature : ≥5300K Video signal output: HDMI x2,DVI Sharpness adjustment :0-3 grade Withe balance : Auto white balance/ Manually white balance Gain function : 1-3 grade Air pump pressure : 30-60Mpk, Image side :Octagon/round Air flow : 4-10 L/min Package size :55*46*50cm (G.W.:20kgs) Main Function: Brightness , Contrast,Tone,Saturation 0-100 grade can be adjustment .	

			<p>Large screen frozen, small screen display continue .Digital widescreen and picture in picture function. With USB interface support picture and video record function</p> <p>Support add our other endoscope share this tower use like bronchoscope /cystoscope...</p>	
5	Суурь	1	<p>Size : 500 * 700 *1350mm</p> <p>Package size:127*63.5*22cm (G.W.:36kgs)</p>	
6	Иж бүрэн компьютер	1	<p>Процессор:i7 13th generation</p> <p>Monitor:23.8 inch</p> <p>HARD:256GB PCIe® NVMe™ M.2 SSD</p> <p>Сангах ой:8GB</p>	
7	Өнгөт принтер	1	<p>Хэвлэх, хувилах, сканнердах үйлдэлтэй</p> <p>Хэвлэлт: On-demand ink jet (piezoelectric) 6-colour</p> <p>Хэвлэх нягтрал хамгийн ихдээ: 5760x1440 dpi (with VSDT)</p> <p>Хэвлэх хурд:</p> <p>A4 текст (драфт) дунджаар 33/15ppm (хар/өнгөт)</p> <p>Фото (default) - 10x15cm/4x6" дунджаар 69 сөк (хүрээтэй)</p> <p>Хувилах</p> <p>Үргэлжлүүлэн хувилах: 20</p> <p>Ихэсгэж багасгах: 25-400%, Auto Fit Function</p> <p>Сканнердах</p> <p>Нягтрал: 600 dpi x 1,200 dpi</p> <p>Хэмжээ: 216 x 297mm (8.5 x 11.7")</p> <p>Гарах цаас: 30/20 хуудас (A4 Plain paper/Premium Glossy Photo Paper)</p> <p>Хүрээтэй хэвлэнэ: Цаасны захаас 3мм</p> <p>Холболт / Connectivity: USB 2.0 Hi-Speed, Wi-Fi IEEE 802.11b/g/n, Wi-Fi Direct</p> <p>Тохирох үйлдлийн систем:</p> <p>Хэмжээ: 482 x 300 x 145 мм,</p> <p>Жин: 3,9 кг</p>	
8	Дуран угаагч	1	<p>Electric control of chamber cover(optional)Avoid secondary contamination by hands which open the chamber cover and pick up an endoscope, as hands might already be contaminated by the unsterilized external surface of chamber cover.</p> <p>Noise ≤70db (during the blow drying).</p> <p>Ambient temperature 5°C~40°C.</p> <p>Disinfection efficacy The log10 inactivation value of Bacillus atrophaeus Nakamura≥3.00</p> <p>Self disinfection cycle Avoid secondary contaminations.</p>	

		Print function(optional) Automatic printing of disinfection results Dimensions (little space occupation) width≤890mm, depth(front and back) ≤655mm, height≤930mm. Chamber Size (large space occupation) Length(front and back) ≥505mm, width≥385mm, depth≥mm	
--	--	--	--

ХЯНАСАН:

ХБТХОХ-ИЙН ДАРГА  
 НБХ-ИЙН ДАРГА

Б.ГОМБОСҮРЭН  
 Б.ДАВААДОРЖ

САНАЛЫГ НЭГТГЭСЭН:  
 НБХ-ИЙН АХЛАХ МЭРГЭЖИЛТЭН



*[Handwritten signature]* С.ДОРЖ