

ЗАХИАЛГЧ:



ДОРНОГОВЬ АЙМГИЙН  
ЗАМЫН-ҮҮД СУМ

ГҮЙЦЭТГЭГЧ:



“АРВАЙ НУТГИЙН ЗАМ” ХХК

ДОРНОГОВЬ АЙМГИЙН  
ЗАМЫН - ҮҮД СУМ ДОТОРХ  
2.1КМ ХАТУУ ХУЧИЛТТАЙ  
АВТО ЗАМЫН ИНЖЕНЕРИЙН  
НАРИЙВЧИЛСАН ЗУРАГ ТӨСӨЛ

ТЕХНИКИЙН ШААРДЛАГА

“АРВАЙ НУТГИЙН ЗАМ” ХХК

Хаяг: Монгол Улс Улаанбаатар  
хот Баянзүрх дүүрэг 13-р  
хороолол 68-17 тоот

Утас: 9901 9434

Имэйл: arvainutgiinzam@gmail.com

ШИФР: ANZ-24/02

УЛААНБААТАР ХОТ

2024 ОН

ЗАХИАЛГЧ:



ДОРНОГОВЬ АЙМГИЙН  
ЗАМЫН-ҮҮД СУМ

ГҮЙЦЭТГЭГЧ:



“АРВАЙ НУТГИЙН ЗАМ” ХХК

ДОРНОГОВЬ АЙМГИЙН ЗАМЫН - ҮҮД СУМ  
ДОТОРХ 2.1КМ ХАТУУ ХУЧИЛТТАЙ АВТО  
ЗАМЫН ИНЖЕНЕРИЙН НАРИЙВЧИЛСАН  
ЗУРАГ ТӨСӨЛ


ТЕХНИКИЙН ШААРДЛАГА



Гүйцэтгэсэн:

ЗАХИРАЛ:

ЕРӨНХИЙ ИНЖЕНЕР:



Х.МӨНХЖАРГАЛ

С.МӨНХТОГТОХ

ШИФР: ANZ-24/02  
УЛААНБААТАР ХОТ  
2024 ОН

## **БҮЛЭГ 100. ЕРӨНХИЙ ХЭСЭГ**

**Гарчиг****БҮЛЭГ 100 ЕРӨНХИЙ ХЭСЭГ**

101	ЕРӨНХИЙ ЗҮЙЛ .....	4
102	ХАМААРАЛ .....	4
103	ЗУРАГ ТӨСЛИЙН БАРИМТ БИЧИГ .....	5
104	БАРИМТ БИЧГИЙГ ХҮЛЭЭЛГЭН ӨГӨХ, ХАДГАЛАХ .....	5
105	АЖЛЫН ДАРААЛАЛ .....	6
106	ТӨЛӨӨНИЙ ИНЖЕНЕРТ ТАНИЛЦУУЛАХ ЖУРАМ .....	6
107	АЖЛЫН ТӨЛӨВЛӨГӨӨ .....	7
108	АЖЛЫН АРГАЧЛАЛ.....	9
119	ТҮР БАРИЛГА .....	9
110	ЧАНАРЫН ХЯНАЛТЫН ТӨЛӨВЛӨГӨӨ.....	10
111	ЭРҮҮЛ АХУЙ, АЮУЛГҮЙ АЖИЛЛАГАА.....	11
112	БАЙГАЛЬ ОРЧНЫ ХАМГААЛАЛ .....	13
113	СТАНДАРТ ТЕХНИКИЙН ШААРДЛАГА.....	14
114	ДААТГАЛ.....	15
115	БАРИЛГЫН АЖИЛД ТАВИГДАХ ЕРӨНХИЙ ШААРДЛАГУУД.....	15
116	ХАМГААЛАЛТЫН АРГА ХЭМЖЭЭ.....	19
117	ТЭСРЭХ МАТЕРИАЛЫГ АШИГЛАХ.....	20
118	ИНЖЕНЕРИЙН БАЙГУУЛАМЖ, ШУГАМ СҮЛЖЭЭГ ХАМГААЛАХ.....	22
119	ИНЖЕНЕРИЙН БАЙГУУЛАМЖИЙГ ШИЛЖҮҮЛЭХ .....	24
120	ТӨСЛИЙН МЭДЭЭЛЛИЙН САМБАР .....	24
121	БУСАД ГҮЙЦЭТГЭГЧ.....	24
122	ОРОН НУТГИЙН ЗАСАГ ЗАХИРГААТАЙ ХАМТРАН АЖИЛЛАХ.....	25
123	ГАЗАР АВАХ, ТАТВАР ХУРААМЖ ТӨЛӨХ.....	25
124	УСАН ХАНГАМЖ .....	26
125	ГАДАРГУУГИЙН УСНЫ ЧАНАРЫН ХЯНАЛТ .....	26
126	ЦООНОГ БА ШИНЖИЛГЭЭНИЙ НҮХНЭЭС АВСАН МАТЕРИАЛЫН ТАЛААРХИ МЭДЭЭЛЭЛ .....	27
127	ИНЖЕНЕРИЙН ХАНГАМЖ.....	27
128	АЖЛЫГ ГЭРЭЭНИЙ НӨХЦӨЛ БОЛОН ТЕХНИКИЙН ШААРДЛАГАТАЙ НИЙЦҮҮЛЭХ, ТҮҮНИЙГ ЗӨВШӨӨРӨХ.....	27
129	АЖЛЫГ ХЭМЖИХ.....	29
130	ГҮЙЦЭТГЭЛИЙН ЗУРАГ .....	29

131	ОБЪЕКТЫН ПАСПОРТ .....	29
132	ОБЪЕКТЫГ ХҮЛЭЭЛГЭН ӨГӨХ, ГЭРЧИЛГЭЭ ОЛГОХ .....	28
133	КЭМПҮҮДИЙГ БУУЛГАХ.....	31
134	ЗӨВЛӨХИЙН АЖЛЫН ЦАГИЙН ХУВААРЬ .....	31
135	ХЯНАЛТЫН ИНЖЕНЕРҮҮДИЙН ИЛҮҮ ЦАГИЙН ТӨЛБӨР .....	30
136	ХЭМЖИХ НЭГЖ, ТОВЧИЛСОН ҮГС БА НЭР ТОМЪЁО .....	31
137	ХЭМЖИЛТ БА ТӨЛБӨР .....	33

## БҮЛЭГ 100 ЕРӨНХИЙ ХЭСЭГ

### 101 ЕРӨНХИЙ ЗҮЙЛ

Энэхүү техникийн шаардлага (**ТШ**) нь бүхэлдээ Гэрээний иж бүрдэлд байх бусад бүх баримт бичигтэй харилцан уялдаатайгаар ашиглагдана. Гэрээний иж бүрдэлд орсон баримт бичгүүдийн хооронд ямар нэгэн зөрүүтэй, мөн ойлгомжгүй буюу хоёрдмол утгатай зүйл гарвал тэдгээрийн байгаа дараалал, давуу байдлын эрэмбэтэй уялдуулан тайлбарлах ба хэрэглэнэ. Тухайлбал ажлын зураг ба ТШ-ын хооронд зөрүү байвал ТШ-д заасныг баримтална. Шаардлагатай гэж үзвэл энэ талаарх асуудлыг Гэрээний нөхцөлийн холбогдох заалтын дагуу Инженерт хандан тодруулж болно.

Гүйцэтгэгч нь манай улсад одоогоор хүчин төгөлдөр мөрдөгдөж байгаа зам барилгын ажлын, мөн ажиллах хүчнийг авч ажиллуулах, тэдгээрийн эрүүл мэнд, аюулгүй байдал, ахуйн хангалт, сургалт, цалин хөлс болон төрөл бүрийн татвар хураамж зэрэгтэй холбогдолтой хууль, эрх зүйн актууд, орон нутгийн засаг захиргааны тогтоол шийдвэрүүдийг урьдчилан судалж мэдсэн байх ба тэдгээрийг дагаж мөрдөх үүрэгтэй, гэхдээ эдгээрээр хязгаарлагдах ёсгүй.

Гүйцэтгэгч нь ажил явагдах газар орон болон тухайн бүс нутгийн онцлог, цаг агаарын нөхцөл байдалтай сайтар танилцсан байх ба тэдгээрээс урьдчилан харж, анхааралтай авч үзэн тооцоолж болохуйц, барилгын ажилд шууд ба шууд бусаар нөлөөлж болзошгүй хүчин зүйлс, цаашлаад байгаль орчны хамгааллын асуудлыг өөрийн өртөг зардлын тооцоонд заавал тусгах ба үйл ажиллагаандаа харгалзан ажиллах ёстой.

### 102 ХАМААРАЛ

Энэхүү ТШ нь Дорноговь аймгийн Замын-Үүд хот доторх 2.1км авто замын барилгын ажилд зөвхөн хамаарна.

***Шинээр баригдах авто замын ангилал, зэрэглэл, хийцийн геометр хэмжээ, хучилт болон хиймэл байгууламжийн тооцоо ба төрөл, тоо, замын хэсэг гм ерөнхий мэдээллүүд нь “Тайлбар бичигт”-д дэлгэрэнгүй байдлаар тусгагдсан болно.***

Гэрээнд хамрагдах гол нэр төрлийн ажлууд нь:

- а/ Замын трассыг хүлээн авах, сэргээх, гадаслаж бэхлэх,
- б/ Талбайн цэвэрлэгээ хийх,
- в/ Зам барилгын орон нутгийн материалын хайгуул, судалгаа хийх, олборлолт явуулах, ордуудыг нөхөн сэргээх,
- г/ Ус өнгөрүүлэх хоолой тавих,
- д/ Далан ба ухмал,
- е/ Далангийн дээд үе,
- ё/ Шүүрүүлэх үе,
- ж/ Суурийн дэвсгэр үе,
- з/ Замын суурь,
- и/ Хайрган хөвөө,
- й/ Замын хучлага.

- л/ Битумэн цацлага, түрхлэг.
  - н/ Дохионы шон,
  - м/ Тэмдэг,
  - о/ Туузан хашилт суулгах.
  - ө/ Тэмдэглэгээ хийх
  - п/ Давуулах далан барих
  - р/ Мэдээлэх шон суулгах
  - с/ Төрөл бүрийн хашлага тавих
  - т/ Төрөл бүрийн шуудуу татах, бэхлэх
  - у/ Түр зам барих, арчлах зэрэг бөгөөд гэхдээ эдгээрээр хязгаарлагдахгүй.
- АЖЛЫН ТАЛБАЙД ХАМРАГДАХ ГАЗРУУД

Ажлын талбайд доорх зүйлст зориулагдсан газрууд хамрагдана. Үүнд:

- Замын зурвас,
- карьерууд,
- шороон ордууд,
- хаягдал зайлуулах талбай,
- туслах замууд,
- түр замууд,
- Гүйцэтгэгчийн түр байгууламжууд,
- АБЗ,ЦБЗ, хольц бэлтгэх үйлдвэр,
- Бетон эдлэлийн цех,
- Үйлдвэрлэлийн зориулалттай худаг,
- Хадгалах, агуулах газрууд
- Байнгын ба түр кемп,
- Талбайн лабораториуд,
- Инженерийн ажлын байр ба оршин суух байрууд
- Замын дагууд мод, бут тарьж зурвас байгуулах,

Гүйцэтгэгч эдгээрт Инженерийн зөвшөөрөлтэйгөөр ажил гүйцэтгэх ба талбайд ажиллахтай холбогдолтой бүхий л хариуцлагыг хүлээнэ.

### 103 ЗУРАГ ТӨСЛИЙН БАРИМТ БИЧИГ

Тухайн объектын зураг төслийн баримт бичгүүдийг Захиалагчаас гэрээнд заасны дагуу Инженер ба Гүйцэтгэгчид хангана Захиалагч техник технологийн хяналтыг зохион байгуулна. Энэ техникийн шаардлагад захиалагчийн хяналтын инженерийг төлөөний инженер гэж авлаа.

Зам барилгын ажлыг зохих хэмжээнд гүйцэтгэхийн тулд **Захиалагчийн томилсон төлөөлөгч (цаашид Төлөөний Инженер ТИ гэнэ)**- ийн тухай бүрд өгөх зааврын дагуу зургуудыг өөрчлөх болон нэмэх байдлаар засварлаж болно. Гүйцэтгэгч нь тэдгээр зурганд орсон өөрчлөлт, нэмэлт зэргийг үндэслэн ажлын зургийг боловсруулан батлуулж, түүний дагуу барилгын ажлыг гүйцэтгэнэ

### 104 БАРИМТ БИЧГИЙГ ХАДГАЛАХ, ХҮЛЭЭЛГЭН ӨГӨХ

Зам барилгын холбогдолтой аливаа баримт бичгийг хадгалах үүргийг Гүйцэтгэгч хүлээдэг бөгөөд тухайн замын гэрээ, түүний иж бүрдэл баримт бичгүүд, зураг төсөл, техникийн баримт материал, ном, стандарт зэргийн хувийг талбай дээр зохих тоогоор байлгаж байх ёстой. Гэрээ дууссаны дараа Гүйцэтгэгч нь эдгээр баримт бичгийг гэрээнд заасан тоогоор, тус тусын чиглэлээр нь Инженер, Захиалагч, улсын архив болон бусад

шаардлагатай газарт хүлээлгэн өгнө.

Хэрэв замын зураг төсөл, эсвэл түүнтэй холбогдолтой зааварчилгааг Инженерийн зүгээс боломжийн хугацаанд өгөөгүйгээс болж барилгын ажил саатахад хүрэхээр байгаа, эсвэл саатал гарсан бол энэ талаар түүнд албан ёсоор мэдэгдэнэ.

## **105 АЖЛЫН ДАРААЛАЛ**

Бүх хоолойн болон гүүрийн ажлуудыг оролцуулан бүх үе шатны ажлыг үргэлжлүүлэн хийж, замын бүрэн дууссан хэсгүүдийг бэлэн болгож гаргах байдлаар, урагшлах дарааллаар гэрээнд заасан хугацаанд бүх үйл ажиллагааг явуулна. Ерөнхийдөө, гүйцэтгэгч нь замыг аль нэг талаас нь (ТИ-ээс зааварчилсан буюу тохиролцсон тохиолдолд замын хэсгийг) эхэлж, дунд нь тасархай хэсэг орхилгүйгээр нөгөө төгсгөл рүү чиглэсэн байдлаар үргэлжлүүлэн хийж гүйцэтгэнэ. Гүйцэтгэгчээс танилцуулж, ТИ-ийн зөвшөөрсөн ажлын төлөвлөгөөнд (шинэчилсэн ажлын төлөвлөгөөг оролцуулаад) хэсгийн урт ба ажлын бүрэлдэхүүн бүрээр (өөрөөр хэлбэл, газар шорооны ажил, хоолойны ажил, хучилтын ажил, г.м) харуулсан хийгдэх ажлын дарааллыг тусгасан байна.

## **106 ТӨЛӨӨНИЙ ИНЖЕНЕРТ ТАНИЛЦУУЛАХ ЖУРАМ**

Гүйцэтгэгч нь аливаа санал, асуудал, ажлын зураг, тооцоо, мэдээлэл, ном гарын авлага, материал, шинжилгээний хариу, гэрчилгээ, акт, ажил шалгуулах хүсэлт, тодруулга, Гэрээний хэрэгжилттэй уялдан гарч буй бусад бичиг баримтуудыг ТИ-т танилцуулна. ТИ шаардлагатай тохиолдолд танилцуулсан зүйлсийг судалж үзэн Гэрээний нөхцөлийн холбогдох заалтын дагуу Гүйцэтгэгчид хариуг өгнө. ТИ-ээр батлуулах ба зөвшөөрөл авах шаардлагатай зураг болон бичиг баримтуудыг Гэрээний нөхцөлийн холбогдох зүйл, техникийн шаардлагын заалтууд, эсвэл ТИ-тэй харилцан зөвшилцөх шаардлага зэргийг харгалзан, тэдгээрийг судалж үзэх боломжийн хугацааг ТИ-т олгох үүднээс, хариу өгөх өдрөөс 48 цагийн өмнө танилцуулна.

Танилцуулсан ажлын зураг ба үйлдвэрлэгчийн гэрчилгээ, гарын авлага, номоос бусад бичиг баримтууд нь А4 хэмжээний, эсвэл ТИ-ийн зааварласан юм уу баталсан хэмжээтэй цаасан дээр үйлдэгдсэн байна. Бүх бичиг баримт монгол хэл дээр байх ба аливаа товчилсон үгийн тайлбарыг оруулсан байна. Бүх тооцоо, техникийн мэдээллүүд СИ нэгжээр илэрхийлэгдэнэ.

ТИ-ээс өөрөөр зааварчилсан юм уу зөвшөөрснөөс бусад тохиолдолд бүх зургийн гадна хүрээ хүртэлх хэмжээ А3 хэмжээтэй байна. Зургийн тайлбарууд монгол хэл дээр хийгдсэн байна. Бүх хэмжээснүүд нь метр юм уу миллиметрээр, бүх хүндийн жинг СИ нэгжээр илэрхийлсэн байна.

Гүйцэтгэгч, зургийн хүрээ, дугаарлалт, нэр зэргийн талаар зөвшөөрөл авах зорилгоор ноорог зургийг ТИ-т танилцуулна. Дараагийн бүх зургуудыг энэхүү зөвшөөрөгдсөн загварын дагуу ТИ-т танилцуулна.

Бүх зургийн доод талд гэрээний нэр ба зургийн тухайлсан нэрийг бичсэн байна. Бүх зургуудыг тус тусад нь дугаарлаж, хэрэглэсэн масштаб,



танилцуулсан өдөр зэргийг тэмдэглэнэ. Мөн зурганд хийсэн нэмэлт өөрчлөлтүүдийг тэмдэглэж, өдрийг нь тавьсан байна.

Аливаа танилцуулсан зүйлийг ТИ-ээс баталж, зөвшөөрөх нь Гүйцэтгэгчийг Гэрээний дагуу хүлээх үүрэг хариуцлагаас чөлөөлөхгүй.

## 107 АЖЛЫН ТӨЛӨВЛӨГӨӨ

Гүйцэтгэгч нь зам барилгын ажлыг гүйцэтгэхийн тулд Гэрээний холбогдох нөхцөлд заасан ажлын төлөвлөгөөг/хөтөлбөр (**MS Project, Сүлжээ, Шугаман болон бусад хэлбэрийн аль нь байхыг ТШ боловсруулсан байгууллага нөхөж оруулна**) графикайн хэлбэрээр Ажил эхлэх мэдэгдэл хүлээн авснаас хойш 28 хоногийн дотор Инженерт (хяналтын Зөвлөх компанид) танилцуулна. График дээр төслийн зам баригдах газар орны цаг агаарын нөхцөлийг харгалзан хийгдэх бүх бэлтгэлийг хангах, ажлын зургийг боловсруулах, машин техник, тоног төхөөрөмж, материал, сэлбэг хэрэгслийг бэлтгэн нийлүүлэх, барилгын ажлыг явуулах, тэдгээрийн харилцан хамаарлыг цаг хугацааны дараалалтайгаар нарийвчлан үзүүлсэн байна. Мөн туслан гүйцэтгэгч бүрийн хийх ажлын үе шатыг нарийвчлан харуулсан байна. Хэрэв гэрээнд ямар нэгэн шалгалт, туршилт хийхээр тусгайлан заагдсан бол түүний дараалал болон хугацааг төлөвлөгөөнд тусгасан байх шаардлагатай.

Түүнээс гадна төлөвлөгөөг дагалдсан тайлбар бичгийг боловсруулж ирүүлэх бөгөөд түүнд ажлыг бүхэлд нь хэрхэн гүйцэтгэх талаарх ерөнхий тайлбар болон хүн хүч, машин техник, материал хийцийн хангалтын тооцооны мэдээллийг дэлгэрэнгүй тусгасан байна.

Гүйцэтгэгч нь ажлын төлөвлөгөөгөө боловсруулахдаа гэрээнд заасан ажил эхлэх хугацааг сайтар тооцоолж тусгах ёстой. Графикайн хугацааны нэгж нь 1 өдөр байна.

Төлөвлөсөн ажлуудыг өссөн дүнгээр муруй хэлбэрээр шугаман графикт үзүүлэх ба хэвтээ тэнхлэгт ажлын хэмжээг, босоо тэнхлэгт эзлэх хувийг харуулна. Мөн долоо хоногийн амралтын өдрүүд, баярын өдрүүд ба өвлийн түр зогсолтын хугацаа зэргийг графикт үзүүлнэ. Туслах ажилчид, бусад ажиллагсдыг ажиллуулах төлөвлөгөөг сар бүрээр харуулсан хуваарь ба өссөн дүнгээр харуулсан муруйн хэлбэрээр шугаман графиктаа оруулна. Гол шаардлагатай тоног төхөөрөмжийг талбайд авч ирэх хуваарийг мөн шугаман графикт үзүүлэх ба энэхүү графикайн доорх хүснэгтэд холбогдох мэдээллийг нэгтгэн харуулсан байна.

Ажлын төлөвлөгөөг бэлтгэх, шаардлагатай үед шинэчилж, өөрчилж байх үүднээс Гүйцэтгэгч энэ зорилгоор ашиглах компьютер, тохиромжтой программ хангамжаар өөрийгөө хангах ба эдгээрийн сонголт, төрөл загварын талаар ТИ-ээс урьдчилан зөвшөөрөл авна. Гүйцэтгэгч, ажлын төлөвлөгөөгөө улирал бүр тогтмол эсвэл ТИ-ийн заасан хугацаанд шинэчилнэ. Гүйцэтгэгч, ажлын төлөвлөгөөг боловсруулах болон хэрэгжүүлэхэд шаардагдах бүх программ хангамжуудын эх хувь ба шаардлагатай үед төлөвлөгөөг шинэчлэн өөрчлөхөд хэрэглэгдэх бүх мэдээллийг хяналтын багийн хэрэгцээнд зориулан хангана.

Гүйцэтгэгч, долоо хоног бүрийн 4 дэх өдөр **(ТИ-ийн тогтоосон өдөр)** , тухайн долоо хоногт хийж гүйцэтгэхээр төлөвлөсөн ажлуудын тоо хэмжээг ажлын төрөл тус бүрээр үзүүлсэн долоо хоногийн ажлын төлөвлөгөөгөө танилцуулна. Хэрвээ Гүйцэтгэгчийн хийж буй ажлын явц нь батлагдсан төлөвлөгөөнд тусгагдсан тоо хэмжээ юм уу дараалалтай тохирохгүй байна гэж тухайн үед үзвэл, ТИ-ийн заавраар, Гэрээний нөхцөлүүдийн зохих зүйлд тодорхойлсон эцсийн хугацааны дотор Ажлыг хийж дуусгахыг баталгаажуулан, ажлын төлөвлөгөөгөө шинэчилж, түүнийг хэрхэн шинэчилсэн тухай арга, аргачлал, нөөцийн талаарх дэлгэрэнгүй мэдээллийн хамт танилцуулна.

ТИ нь гүйцэтгэгчийн ажлын төлөвлөгөөг хүлээн авснаас хойш ажлын 10 хоногийн дотор шалгаж хариуг өгнө.

Гүйцэтгэгч, зөвшөөрөгдсөн программ хангамжийг ашиглан, өөрийн ажлын төлөвлөгөөг (шинэчилснийг оролцуулан) дээр дурдсан графикийн хэлбэрт оруулж, түүнийг үндэслэн холбогдох шугаман графикуудыг шинэчилж өөрчлөх замаар шаардлага хангахаар хэмжээнд боловсруулагдсан болохыг батална. Тэдгээрийг ТИ зөвшөөрсөн тохиолдолд Гүйцэтгэгч хугацаа алдалгүй хэрэгжүүлж эхлэх ба шинэчилсэн нэмэлт төлөвлөгөө, хуваариудыг бэлтгэнэ. Хэрвээ тэдгээр шинэчилсэн төлөвлөгөөнүүдийг ТИ зөвшөөрөхгүй юм уу Гэрээнд заасан эцсийн хугацаанд замыг барьж дуусгах боломжгүй гэж үзвэл, Гүйцэтгэгч замыг эцсийн тогтоосон хугацааны дотор дуусах нөхцөлийг хангаж, ТИ-ийн шаардлагад нийцэх хэмжээнд төлөвлөгөөгөө дахин шинэчлэн засварлаж танилцуулна.

Гүйцэтгэгч, ажлыг төлөвлөгөөний дагуу гүйцэтгэж, тогтоосон хугацаанд нь дуусгахаар гэрээнд заасны дагуу ажлын төлөвлөгөөгөө боловсруулахдаа бүх шаардлагатай хүчин зүйлс, бусад нөхцөл байдлын талаар сайтар судалж, тодорхой мэдлэг, мэдээллийг олж авсан байх ёстой.

Гүйцэтгэгчээс ТИ-т танилцуулах мэдээлэл нь барихаар төлөвлөж буй түр ажлын байрууд болон бусад түр барилга байгууламжуудын ерөнхий зохион байгуулалтыг харуулсан зураг, нийт ажлыг гүйцэтгэхэд ашиглахаар төлөвлөж буй гүйцэтгэгчийн тоног төхөөрөмж, түр ажил ба бусад бүх нэмэлт шаардлагатай зүйлсийн талаар дэлгэрэнгүй мэдээллийг агуулсан байна.

Гүйцэтгэгч, ТИ-ийн өгсөн зааврыг хүлээн авмагц ажлын төлөвлөгөөгөө даруй шинэчилж (ТИ-ийн шаардлага хангасан хэмжээнд) гэрээний холбогдох заалтад дурдсан хугацааны дотор танилцуулна.

Гүйцэтгэгч, ТИ-ийн зөвшөөрсөн төлөвлөгөөний дагуу ажлыг хийж гүйцэтгэх ба түүнээс бичгээр зөвшөөрөл авахаас нааш тэрхүү төлөвлөгөөнөөс гажиж болохгүй.

## **108 АЖЛЫН АРГАЧЛАЛ**

Гүйцэтгэгч, ажил эхлэх мэдэгдэл хүлээн авснаас хойш 28 хоногийн дотор төлөвлөж буй зохион байгуулалтын арга хэмжээ ба ажлыг хийж гүйцэтгэх аргачлалаа ТИ-т танилцуулна. Аргачлал нь дараах зүйлсийг хамарсан байх ба гэхдээ эдгээрээр хязгаарлагдахгүй. Үүнд:

- Инженерийн ажлын байр болон орон сууц, талбайн лабораторийг

- байгуулж бэлэн болгох,
- Инженерийн авто машины хангалт, засвар үйлчилгээ,
  - Түр байгууламжуудын зохион байгуулалт,
  - Гүйцэтгэгчийн тоног төхөөрөмж, төлөвлөж буй үйлдвэрлэлийн бүтээгдэхүүний хэмжээ,
  - Гүйцэтгэгчийн түр лагерь ба материал нөөцлөх газрууд
  - Карьер ашиглалт, чулуу бутлалт, бүтээгдэхүүний хадгалалт хамгаалалт,
  - Бусад чулуун материалын бэлтгэл,
  - Шороон ордын ашиглалт, тэдгээрт хүрэх замууд,
  - Анхан шатны хэмжилт, тэдгээрийн үр дүнгийн баталгаажуулалт,
  - Ажлын зураг боловсруулах, батлуулах,
  - Зам барилгын үе шатны ажлуудыг гүйцэтгэх ,
  - Замын ажлуудыг гүйцэтгэхэд шаардагдах бусад материалын хангамж, ашиглалт, хадгалалт,
  - Бетон хольц,
  - Битумэн хольцын завод, тоног төхөөрөмж,
  - Цахилгааны хангамж, ашиглалт
  - Түр замууд,
  - Ухмал хийх аргачлал,
  - Усан хангамжийн зохион байгуулалт,
  - Ажлын ээлжийн зохион байгуулалт,
  - Мэргэжилтэй болон туслах ажилчид,
  - Туслан гүйцэтгэгчдийн үйл ажиллагааг хянах,
  - Чанарын хяналтын зохион байгуулалт, шинжилгээ хийх аргачлалууд болон ашиглах тоног төхөөрөмж,
  - Дууссан ажлыг шалгуулах, зөвшөөрөл авах, дараачийн ажлыг эхлэхтэй холбогдсон дэс дараалал, шаардлагатай маягт, баримт бичгүүд,
- Ажлыг гүйцэтгэх явцдаа Гүйцэтгэгч, дээр дурдсан зүйлсийн дагуу бэлтгэж танилцуулсан зохион байгуулалт, аргачлалдаа аливаа нэмэлт өөрчлөлт оруулахаар бол тэдгээрийг хэрэгжүүлэхээс өмнө ТИ-т дэлгэрэнгүй байдлаар нарийвчлан танилцуулна.

## 109 ТҮР БАРИЛГА

Гэрээнд гарын үсэг зурсны дараа, ажил эхлэхээс өмнө Гүйцэтгэгч, түр барилгын (байр сууц, лаборатори, гарааш, агуулах, эрүүл ахуй ариун цэврийн байгууламж, завод, үйлдвэр, бетон цех, засварын газар гм) талаар хийхээр төлөвлөж буй ерөнхий зохион байгуулалтыг харуулсан нарийвчилсан зургийг ТИ-т танилцуулна. Гүйцэтгэгч, доор дурдсан зүйлсийг агуулсан бүрэн хэмжээний мэдээлэл бүхий материалыг танилцуулах ба гэхдээ зөвхөн тэдгээрээр хязгаарлагдаагүй. Үүнд:

- тооцоо,
- зураг, бүдүүвч
- түр барилгын ажлыг хэрхэн гүйцэтгэхээр төлөвлөж буйг харуулсан танилцуулга,
- Бусад холбогдох мэдээлэл.

Бүх түр барилгын ажлуудыг ТИ-ийн зөвшөөрлөөр гүйцэтгэнэ.

Түр барилгуудыг барих, тэдгээрийн аюулгүй байдал, засвар арчлалт, ажил дууссаны дараа тэдгээрийг буулгах, ажлын үеэр ашигласан тоног төхөөрөмж, багаж хэрэгслүүд гэх мэт нийт түр ажилтай холбоотой зүйлсийн хариуцлагыг Гүйцэтгэгч хүлээнэ. Гүйцэтгэгчийн болон түүний туслан гүйцэтгэгчийн түр барилгын ажилтай холбоотой гаргасан саналыг ТИ-ээс зөвшөөрсөн аливаа зөвшөөрөл нь Гүйцэтгэгчийг гэрээний дагуу хүлээх үүрэг хариуцлагаас чөлөөлөхгүй.

## 110 ЧАНАРЫН ХЯНАЛТЫН ТӨЛӨВЛӨГӨӨ

Гүйцэтгэгч нь бүх ажлын чанарын хариуцлагыг дангаараа хүлээнэ. Мөн туслан гүйцэтгэгчдийнхээ энэ талын хариуцлагыг давхар хүлээнэ.

Гүйцэтгэгч нь, зам барилгын ажлын чанарын хяналтын төлөвлөгөөнд тусгагдсан арга хэмжээнд бүхэлд нь хяналт тавих, хариуцлага хүлээх чадвартай, дадлага туршлагатай, ТИ-ийн зөвшөөрсөн хүнийг гэрээний дагуу чанарын хяналтын инженерээр ажиллуулахаар томилж, Гүйцэтгэгчийн төслийн удирдагчийн шууд удирдлага, хяналтын доор ажиллуулна. Чанарын хяналтын инженер нь чанарын хяналттай холбоотой бүх үйл ажиллагаануудыг хянах ба зохицуулах эрх бүхий хүн байх ба ажлаа Гүйцэтгэгчийн төслийн удирдагчид шууд тайлагнана. Гүйцэтгэгч нь шинжилгээ хийх ба бусад чанарын хяналтын үйл ажиллагааг хэрэгжүүлэх чадвар бүхий техникчдийг авч ажиллуулах бөгөөд хэрвээ ТИ, тэдгээр хүмүүсийн хэн нэг нь энэхүү шаардлагыг хангахгүй байна гэж үзвэл түүнийг шаардлага хангасан дадлага туршлагатай хүнээр солино.

Гүйцэтгэгч ТИ-тэй харилцан зөвлөлдсөний үндсэн дээр, ажлын чанарын хяналтын төлөвлөгөөг бүхэлдээ түүний тавьсан шаардлагыг хангахуйц хэмжээнд боловсруулна. Чанарын хяналтын төлөвлөгөөг баталсан ч гэсэн Гэрээний нөхцөлүүдийн бүх заалтууд хүчин төгөлдөр үйлчлэх ба энэхүү техникийн шаардлагын дагуу ажлыг чанартай хийж гүйцэтгэхийг баталгаажуулах үүднээс ТИ шаардлагатай гэж үзвэл, Гүйцэтгэгчийг чанарын хяналтын төлөвлөгөөнд нэмэлт өөрчлөлт хийх талаар шаардах, зааварлах эрхтэй.

Гүйцэтгэгч, ажил эхлэх мэдэгдэл хүлээн авснаас хойш 28 хоногийн дотор чанарын хяналтын төлөвлөгөөгөө ТИ-т танилцуулан хянуулж батлуулна. Чанарын хяналтын төлөвлөгөөний эцсийн хувилбарыг Гүйцэтгэгч бэлтгэж боловсруулах бөгөөд үүндээ материал, тоног төхөөрөмж, ажиллах хүчний чанарын хяналтад зориулсан аргачлалуудаа тус тусад нь тайлбарлан хэсэг хэсгээр үзүүлсэн, дагаж мөрдөх гарын авлагыг оруулсан байна. Инженерээс ажил эхлэх мэдэгдэл олгосноос хойш 56 хоногийн дотор Гүйцэтгэгч эцсийн байдлаар боловсруулагдаж батлагдсан 3 хувь төлөвлөгөөг ТИ-т хүргүүлнэ.

Гүйцэтгэгчийн боловсруулсан чанарын хяналтын төлөвлөгөө нь ажлын чанарыг хянах нөөц, арга ажиллагааны хувьд боломжтой байх ба дараахи зүйлүүдийг багтаах боловч зөвхөн тэдгээрээр хязгаарлагдахгүй. Үүнд:

- Дотооддоо бүх ажлын чанарын хяналтыг хийх зохион байгуулалтын бүтэц, бүрэлдэхүүн, арга хэлбэр, аргачлалууд, техник хэрэгсэл, хөрөнгө зардлын тооцоо,

- Ажлын талбайд авчрах бүх материалууд нь энэхүү техникийн шаардлагыг хангаж байгаа болон гэрээний хэрэгжилтийн бүхий л хугацааны туршид уг шаардлагыг байнга хангаж байхыг илтгэсэн бүрэн хэмжээний бичиг баримт, материалууд,
- Шинжилгээний төрөл, давтамж, цаг хугацаа, дээж авах, туршилт шинжилгээ хийх, тайлагнал, баталгаажуулалт зэргийг тусгасан иж бүрэн хуваарь,
- Төлбөр хийх зорилгоор аливаа ажлыг хүлээн зөвшөөрөх шалгуур ба чанарын шаардлага хангаагүй юм уу шинжилгээний хариу оройтож гарсан тохиолдолд дагаж мөрдөх журам,
- Түр ажлыг шалгах, туршилт шинжилгээ хийх ба зөвшөөрөл олгох журам,
- Гүйцэтгэгчийн ажлын аргачлал ба тоног төхөөрөмжийн туршилт, шинжилгээ, хянах, зөвшөөрөх журам,
- Гүйцэтгэгчийн талаас ажиллах хяналтын инженерүүдийн тоо, мэргэжлийн төрөл зэргийг багтаасан ажиллах хүчний хуваарь, төлөвлөгөө
- ТИ-т танилцуулах тайлангийн стандарт маягт.

Чанарын хяналтын төлөвлөгөөнд тусгасан туршилт, шинжилгээ хийх хуваарь нь шинжилгээнүүдийг барилгын ажлын гол үе шаттай уялдуулан бэлтгэж, хугацаа алдалгүйгээр цаг тухайд нь хийх, шаардлагатай мэдээллийг өгч байх боломжтой хийгдсэн байх ёстой. Чанарын хяналтын төлөвлөгөөний гол зорилго нь зам барих нийт хугацааны туршид Гүйцэтгэгч энэхүү техникийн шаардлагын заалтуудыг бүрэн хангаж ажиллаж байгааг батлах мэдээ баримтаар хяналтын багийг хангах явдал юм.

Чанарын хяналтын төлөвлөгөөг бэлтгэхдээ тухайн ажлыг хянаж, шалгахад шаардагдах зохион байгуулалтын арга хэмжээг авах боломжийг ТИ-т олгохуйц хангалттай хугацааны өмнө, бүрэн хэмжээний хавсралт материал бүхий мэдэгдлийг түүнд урьдчилан бичгээр ирүүлэхээс нааш уг ажлыг эхлэхгүй байх нөхцөлийг харгалзан үзэх ёстой.

## 111 ЭРҮҮЛ АХУЙ, АЮУЛГҮЙ АЖИЛЛАГАА

Гүйцэтгэгч нь ажлын талбайд ажиллах бүх хүмүүсийн эрүүл мэнд, аюулгүй байдал, хөдөлмөр хамгааллыг хангахад шаардлагатай бүх урьдчилсан сэргийлэх арга хэмжээг авна. Үүний тулд эрүүл ахуй, аюулгүй ажиллагааны төлөвлөгөөг боловсруулж, ТИ-ээр батлуулан чанд мөрдөж ажиллана. Эрүүл ахуй, аюулгүй ажиллагааны арга хэмжээнд Монгол улсад юм уу тухайн орон нутагт мөрдөгддөг хууль тогтоомжийн заалтуудаас гадна, шаардлагатай гэж үзсэн бусад арга хэмжээнүүд орно. Гүйцэтгэгч дараах хариуцлагыг хүлээх ба гэхдээ зөвхөн эдгээр хязгаарлагдахгүй:

- (а) Аюулгүй байдлыг хангасан тоног төхөөрөмжийг хангаж, засвар арчлалтыг хийх, ажлын талбайд ажиллаж буй хүмүүсийн эрүүл мэндэд аюул, эрсдэл учруулахааргүй ажлын арга барилыг мөрдөж ажиллах.

- (б) Ажилд ашиглагдах бодис, бусад зүйлстэй харьцах, тэдгээрийг хэрэглэх, хадгалах, тээвэрлэх, хаяж зайлуулахтай холбоотойгоор аюулгүй байдлыг хангах, эрүүл мэндэд эрсдэл учруулахгүй байх тохиромжтой зохион байгуулалтыг хийх
- (в) шөнийн элжинд хийж гүйцэтгэх ажлын аюулгүй байдлыг баталгаажуулах үүднээс хангалттай хэмжээний гэрэлтүүлэг болон цахилгаан тасарсан үед ажиллуулах нөөц/аваарын гэрэлтүүлгийн төхөөрөмжөөр хангана.
- (г) талбайн ажилтан, ажиллагсад болон ямар нэг байдлаар ажилтай холбогдон ажлын талбайд орж ирж буй бусад хүмүүсийн ажлын талбайд ажиллах үеийн эрүүл мэнд, аюулгүй байдлыг хангахад шаардагдах хамгаалалтын хувцас, аюулгүй ажиллагааны багаж төхөөрөмжөөр хангаж, энэ талаар мэргэшсэн хүнийг ажиллуулан, үүнтэй холбоотой мэдээлэл, зааварчилгааг өгч, сургалт зохион байгуулах, хяналт тавих ажлуудыг Монгол улсад мөрдөгдөж буй хууль тогтоомжийн дагуу хийх.
- (д) Эдгээр аюулгүй ажиллагааны багаж хэрэгсэлд дараах зүйлс багтах ба гэхдээ зөвхөн эдгээрээр хязгаарлахгүй. Үүнд:
- малгай, каск
  - зориулалтын бээлий,
  - хамгаалалтын гутал,
  - хамгаалалтын тусгай хувцас, халаад, нөмрөг гм,
  - нүдний хамгаалалтын шил, гагнуурын нүдний шил,
  - чихэвч,
  - хамгаалалтын тоноглол,
  - гэрэл ойлгогчтой хантааз,
  - өндөрт ажиллахад зориулагдсан хамгаалалтын хэрэгслүүд,
  - усан дээр ажиллахад зориулагдсан хамгаалалтын багаж,
  - аврах хэрэгсэл,
  - гал унтраах багаж г.м.
- (е) Талбайд ажиллаж буй бүх хүмүүс хамгаалалтын малгай, гутлыг заавал өмсөнө.
- (ё) Барилгын ажлын талбай дахь бүх байр сууц, ажлын байр, засварын газар, лаборатори, хяналтын байр, агуулах зэрэгт зориулан ариун цэврийн байгууламж, хог хаягдал цуглуулах болон зайлуулах тохиромжтой системийг төлөвлөн барьж, ашиглах ажлуудыг Монгол улсад мөрдөгдөж буй хууль тогтоомж, тухайн орон нутгийн дүрэм, журмын дагуу хийх.
- (ж) Түр кемпүүдэд хогийн савууд байрлуулж, тэдгээрийг тогтмол суллаж цэвэрлэж байх, хог хаягдлыг холбогдох дүрэм журмын дагуу эрүүл ахуйн шаардлага хангах хэмжээнд зайлуулж устгана.
- (з) Гүйцэтгэгч, ажил дууссаны дараа бүх түр байгууламжуудыг буулган, хог хаягдлыг шатаан, бохирын сав болон нүх, жалгыг буцааж булан, сайтар хааж, гаднах талбайг бүхэлд нь цэвэрлэж шаардлагатай газруудад нөхөн сэргээлт зэргийг өөрийн зардлаар хийж, орон нутагт хүлээлгэн өгнө.
- (и) Ажил явагдаж буй газарт хангалттай тооны бие засах газар ба бусад

ариун цэврийн байгууламжуудыг барьж байгуулан тэдгээрийг тухайн орон нутгийн нийтийн эрүүл мэндийн асуудал эрхэлсэн газрын тавьсан шаардлагыг хангах хэмжээнд, эрүүл ахуйн нөхцөлийн дагуу тогтмол цэвэрлэж, ариутгаж байна.

- (й) Олон гэр бүл нэг дор амьдардаг газар болон хуаран маягийн байгууламжтай газруудад нийтийн жорлонтой бол хүйс бүрд зориулсан тус тусдаа өрөөтэй барина. Эдгээр тасалгаануудын хаалган дээр „эрэгтэй,, „эмэгтэй,, гэж тодоор тэмдэглэх юм уу амархан ойлгогдох зураг, тэмдэг наасан байна. Хэрвээ эдгээр хүйс тус бүрд зориулсан бие засах газрууд нь нэг байшинд байвал тэдгээрийг шалнаас тааз хүртэл өндөр хатуу хана юм уу хаалт хийж тусгаарлана.
- (к) Олон нийтийн эрүүл мэндийн асуудал хариуцсан удирдах хүмүүстэй харилцан зөвлөлдөж, ажлын талбай, ажилчдын байр, түр лагерийн доторх шумуул, ялаа, хортон шавж, амьтан зэргийг устгах шаардагтай арга хэмжээг авна.
- (л) Эрүүл мэнд, хөдөлмөр хамгаалал юм уу эд хөрөнгийн эвдрэл гэмтэлтэй холбоотой аливаа аваар осол, хэрэг явдал, тохиолдлын нөхцөл, байдлыг Гүйцэтгэгч бүртгэх ба аваар осол гарсан даруйд зохих маягтын дагуу бэлтгэсэн мэдээллийг ТИ-т яаралтай мэдэгдэх ба хуулийн байгууллагуудад хүргүүлнэ.
- (м) Хэрвээ Гүйцэтгэгч үйл ажиллагаагаа улирлын байдлаас юм уу бусад шалтгаанаар түр зогсоовол ажлыг аюулгүй байдалд орхиж байгаа эсэхийг баталгаажуулна.
- (н) Гүйцэтгэгч, түүний туслан гүйцэтгэгчдийн ажиллагсад, Гүйцэтгэгчээс талбайд орох эрх олгосон хүмүүс нь эрүүл мэнд, хөдөлмөр хамгаалалтай холбоотой хууль, дүрэм журмын заалтуудыг бүх талаар дагаж мөрдөнө.
- (о) Барилгын ажилд хэрэглэгдэж буй бүх тоног төхөөрөмж, үйлдвэр завод, машин техник 90дб-аас их дуу чимээ гаргахааргүй байна гэсэн стандартын шаардлагыг хангах нөхцөлийг бүрдүүлсэн байна.
- (ө) Хүн наймаалах гэмт хэргийн золиос болохоос мөн ДОХ, БЗХӨ-нөөс урьдчилан сэргийлэх талаарх ухуулга сурталчилгаа, сургалтыг холбогдох байгууллагуудтай хамтран өөрийн ажиллагсад болон тухайн орон нутгийн ард иргэдийн дунд тогтмол зохион байгуулж ажиллана.

Энэ зүйлийн заалтууд нь Гүйцэтгэгчид хамаарахаас гадна, түүний туслан гүйцэтгэгчдэд нэгэн адил хамаарна.

## 112 БАЙГАЛЬ ОРЧНЫ ХАМГААЛАЛ

### А) Байгаль орчны менежментийн төлөвлөгөө

Гүйцэтгэгч нь зам барилгын ажлыг гүйцэтгэх явцдаа төслийн нийт хугацааны туршид баримталж ажиллах байгаль орчны менежментийн төлөвлөгөөг боловсруулж, ажил эхлэх мэдэгдэл хүлээн авснаас хойш 28 хоногийн дотор ТИ-т танилцуулан хянуулж батлуулна. Энэхүү

төлөвлөгөөнд зам баригдаж буй газар нутагт үзүүлэх сөрөг нөлөөллийг багасгаж бууруулах, арилгахад чиглэсэн бүх төрлийн арга хэмжээг нарийвчлан тусгаж, улмаар нэг бүрчлэн хэрэгжүүлэх ба тэдгээрт шаардагдах мөнгийг ажлын өртөг зардалдаа тооцоолон тусгасан байх ёстой.

#### Б) Байгаль орчны чанарын хяналт

Асфальтбетон завод, чулуу бутлуур ба буталсан чулуу холих төхөөрөмжүүдийг ажиллуулахдаа байгаль орчны хяналтын талаарх хууль тогтоомжийг чанд мөрдөнө.

Тоосжилт үүсэхээс сэргийлж газар шорооны ажил, түр овоолго, түр зам ба хучилтын үе бүрийг тогтмол усална. Агаарын чанар нь орчин тойрны агаарын чанарын тухай Монгол улсын стандартын шаардлагыг хангах ёстой.

Суурин газраас 150м-ээс ойр зайд явагдаж буй дуу чимээтэй барилгын ажлыг оройны 22.00 цагаас өглөөний 6.00 цагийн хооронд зогсооно. Дуу чимээний төвшинг тогтоосон хязгаарт байлгах үүднээс бүх машин тэрэг, барилгын ажлын техникүүдийг тогтмол хянаж, дуу намсгагчийг хангаж, суурин төхөөрөмжийн операторууд чихэвч зүүсэн эсэхэд онцгойлон анхаарал тавина.

Хүрээлэн буй орчны чанар, барилгын ажилчдын эрүүл мэнд, ажлын талбайн нөхцөл байдал, эрүүл ахуй, хөдөлмөр хамгаалал зэргийг дараах байдлаар хянана. Үүнд:

Бүрэлдэхүүн хэсэг	Үе шат	Зүйл
Агаар	Барилгын ажлын үе шат	Бохирдлын элементүүд (SPM), CO, NO <sub>2</sub> , SO <sub>2</sub>
Ус	Барилгын ажлын үе шат	Физик, хими, биологийн шинж чанар
Дуу чимээ	Барилгын ажлын үе шат	Дуу чимээний төвшин
Ажилчдын эрүүл мэнд	Барилгын ажлын үе шат	Эрүүл мэндийн үзлэг
Ажлын талбайн нөхцөл байдал, эрүүл ахуй, хөдөлмөр хамгаалал	Барилгын ажлын үе шат	Ажлын талбайн нөхцөл байдал/түр лагерийн байдлыг хянаж шалгах

### 113 СТАНДАРТ ТЕХНИКИЙН ШААРДЛАГА

Дэлхий нийтэд хүлээн зөвшөөрөгдсөн нэр хүндтэй байгууллагуудын бэлтгэсэн зам барилгад өргөн хэрэглэгдэж байгаа доор дурдсан техникийн шаардлагуудыг цаашид Стандарт техникийн шаардлага гэж үзнэ. Үүнд:

AASHTO	Америкийн стандарт (Америкийн мужийн зам тээврийн удирдах ажилтнуудын холбоо)
ASTM	Америкийн туршилт шинжилгээ, материалын нийгэмлэг
BS	Британы стандарт



BS (CP) Британы стандарт (Барилгын дүрэм)

ISO Олон улсын стандартчиллын байгууллага

Гадаадаас материал, бүтээгдэхүүн оруулж ирж ашиглахад Гүйцэтгэгч дотоодын өөр стандартын хувилбарыг санал болгох боломжтой бөгөөд харин тэрхүү техникийн шаардлагын үзүүлэлтүүд нь бүх талаараа Стандарт техникийн шаардлагыг хангасан байх ба ТИ түүнийг нь зөвшөөрсөн байх ёстой. Харин хувилбар ба үндсэн стандартын хоорондох ялгааг Гүйцэтгэгч тодорхой бичиж, түүнийг батлуулахаас 28 хоногийн өмнө ТИ-д танилцуулна.

Энд дурдсанаас ондоо стандарт хэрэглэхтэй холбогдон ямар нэгэн туршилт хийх, тоног төхөөрөмж ашиглах болон бусад шалтгаанаар гарах аливаа зардлыг Гүйцэтгэгч хариуцна.

Гүйцэтгэгч Стандарт техникийн шаардлагууд болон бусад бүх зөвшөөрөгдсөн техникийн шаардлагуудын нэг хувь иж бүрэн багцыг Зөвлөхийн талбайн ажлын байранд хангаж өгөх ба тэдгээр нь хамгийн сүүлийн хэвлэлт байна. Мөн тэдгээр стандарт техникийн шаардлагууд болон тэдгээртэй адил төстэй бусад бүх зөвшөөрөгдсөн техникийн шаардлагуудын нэг хувь иж бүрэн багцыг Гүйцэтгэгч өөрийн хэрэгцээнд зориулан талбай дахь ажлын байрандаа байлгаж ашиглана.

#### 114 ДААТГАЛ

Гүйцэтгэгч нь зам барилгын ажилтай холбогдолтой бүх төрлийн даатгалыг Гэрээний зохих нөхцөлүүдийн дагуу хийлгэсэн байна. Даатгалд захиалагчийн холбогдох хүмүүс болон гуравдагч этгээдийг мөн хамруулна.

#### 115 БАРИЛГЫН АЖИЛД ТАВИГДАХ ЕРӨНХИЙ ШААРДЛАГУУД

Гүйцэтгэгч нь зам барилгын ажлын үед дараах ерөнхий шаардлагуудыг хангаж ажиллана. Үүнд:

- (а) Гүйцэтгэгч шөнийн цагаар ажил гүйцэтгэх тохиолдолд хангалттай гэрэлтүүлгээр хангах ба хяналтын хүмүүст ажлын явцыг ажиглах, хянах, материалын шинжилгээ, туршилт хийх нөхцөлөөр хангах үүднээс нэмэлт гэрэлтүүлэг суурилуулж өгнө.
- (б) Гүйцэтгэгч, тэсрэх, дэлбэрэх материал, химийн хортой болон радио идэвхт бодисыг тээвэрлэх, хадгалах, ашиглахдаа Монгол Улсын холбогдох хууль тогтоомжийг дагаж мөрдөнө.
- (в) Гүйцэтгэгч, ажлын талбай болон түүний ойр орчмын газар орон, зам харгуй болон бусад зүйлийг бохирдуулахаас урьдчилан сэргийлэх ба ажлыг гүйцэтгэж байх явцад үүсэж болзошгүй, хүн, амьтан, байгаль орчинд сөргөөр нөлөөлөх аливаа нөхцөлийг багасгах, арилгахад чиглэсэн шаардлагатай бүх арга хэмжээг авна. Урьдчилан сэргийлэх арга хэмжээ нь хүндрэлтэй асуудлыг нэгэнт үүссэний дараа багасгах биш, харин гарахаас нь өмнө хянаж урьдчилан сэргийлэхэд чиглэгдсэн байна. Аливаа ажил ба бусад бүх үйл ажиллагааг Монгол улсын холбогдох хууль тогтоомж, дүрэм, журмын дагуу хийж гүйцэтгэнэ. Зам барилгын ажлыг гүйцэтгэхэд шаардлагатай гэж тодорхойлж

зөвшөөрснөөс бусад тохиолдолд, аливаа мод, бут, бусад төрлийн ургамлыг огтолж, тайрах, устгах, авч зайлуулахыг хориглоно.

Ажил дууссаны дараа бүх төрлийн ажлын нөхөн сэргээлтийг шаардлага хангасан хэмжээнд, бүрэн хийж гүйцэтгэх ба орон нутгийн холбогдох байгууллагад зохих журмын дагуу албан ёсоор хүлээлгэн өгнө.

Гүйцэтгэгч нь ажиллагсдадаа байгалийн нөөц баялаг, ан амьтдыг хайрлан хамгаалах талаар зааварчилгаа өгсөн байна. Ан хийх болон зөвшөөрөлгүй загасчлах явдлыг хориглох ба Гүйцэтгэгч энэ талаар баталгаа гаргана.

- (г) Гүйцэтгэгч дараах зүйлүүдтэй холбогдуулж урьдчилан сэргийлэх арга хэмжээ авна. Үүнд:
- (i) Гол горхи, усны урсац, нуур болон бусад адил төстэй эх үүсвэрийг хяналтын байгууллагын зөвшөөрөлтэйгөөр гео-нэхмэл эдлэл юм уу өөр бусад аргыг ашиглан лаг шаврын хаалт хийж, үерт автах, эрэг ёроол нь угаагдах, ус бохирдохоос сэргийлэх, тэдгээрийн чанар, харагдах байдалд сөргөөр нөлөөлөхгүй байх, хүн, амьтан, ургамлыг гэмтээх, үхэлд хүргэхгүй байхтай холбогдуулсан арга хэмжээ,
  - (ii) Усан хангамжийг тасалдуулахгүй байх үүднээс, мөн усны чанарт муугаар нөлөөлж, түүнийг бохирдуулахаас сэргийлэхийн тулд гүний усны нөөцтэй (шүүсэн усыг оролцуулан) холбогдуулсан арга хэмжээ.
- (д) Ажлыг гүйцэтгэх явцад гарсан хаягдал материал юм уу лаг шаврыг ТИ-ээс заасан зөвшөөрөгдсөн газарт зөөн хаяж, тухайн газрыг анхны байдалд нь оруулан нөхөн сэргээх ажлыг хяналтын байгууллагын тавьсан шаардлагыг хангахуйц хэмжээнд өөрийн зардлаар хийж гүйцэтгэнэ.
- (е) Гүйцэтгэгч нь карьерыг ажиллуулах, чулуу угаах, бетон зуурах, цутгах болон Гүйцэтгэгчийн бусад үйл ажиллагаанаас шалтгаалан үүсэх тоос шороо, бохирдлыг (гэхдээ зөвхөн эдгээрээр хязгаарлахгүй,) багасгах үүднээс тунгаагуур болон бусад байгууламжийг барьж, ашиглах ба ажил дууссаны дараа буулгана. Бүх бохир ус болон бусад хаягдал шингэнийг агаар ба хөрсөнд ямар нэг бохирдол үүсгэхгүй байдлаар зайлуулна. Гүйцэтгэгч, ажлыг хэрэгжүүлэх үед гарсан аливаа хаягдал материалыг усанд хаяж болохгүй.
- (ё) Гүйцэтгэгч ажилдаа тоосжилт болон агаараар тархдаг хорт хийг багасгахад чиглэгдсэн арга ажиллагааг мөрдөж ажиллана. Тоосжилт үүсэж болзошгүй тохиолдолд ус шүрших арга хэмжээг авна. Нөөц материал юм уу хаягдал материалын овоолгыг өөр тийш нь ачиж зөөхөөс өмнө норгож чийглэх тухай зааврыг хяналтын хүмүүс өгч болно. Тэдний зүгээс тоосжилт үүсгэж болзошгүй гэж үзсэн бүх материалыг өндөр хашлагатай тэвш бүхий машинаар тээвэрлэн зөөнө. Иймэрхүү материалыг машины тэвшний хашлаганаас илүү гаргалгүй ачиж брезентээр тэвшний хажуу болон арын хаалтаас дор хаяж 300 мм илүү гарган унжуулж хучин сайтар бэхэлнэ.
- (ж) Гүйцэтгэгч, түүний туслан гүйцэтгэгчид нь бетон эдлэлийн

үйлдвэр,карьер, завод, шороон ордуудад хүрэх бүх замуудыг тогтмол цэвэрлэж байх ба тоос шороо үүссэн үед усалж, тоос багасгах арга хэмжээг тогтмол авч байна.

- (з) Шатах тослох материалын агуулах ба машин техникийн засвар, үйлчилгээ, цэвэрлэгээний газар нь ойр хавийн сайр, гол горхиноос дор хаяж 300 м-ийн зайд байрласан байна.
- (и) Асфальтбетон болон бетон зуурмаг бэлтгэх завод, чулуу бутлуур, чийглэж холих үйлдвэр зэргийг суурин газар, газар тариалангийн талбай, үйлдвэр, аж ахуйн газруудаас хангалттай хол зайд байгуулна. Боломжтой бол тэдгээрийг ойролцоох суурин газруудаас дор хаяж 1.0 км-ээс доошгүй зайд, тухайн орон нутгийн зонхилох салхины доор суурилуулна.
- (й) Гүйцэтгэгч ажлыг төлөвлөх ба хэрэгжүүлэхдээ, хүрээлэн буй орчинд нөлөөлөх дуу чимээний холбогдолтой, Монгол улсад мөрдөгдөж байгаа шаардлагуудыг судалж үзсэн байна. Гүйцэтгэгч бүх дуу чимээ намсгагч төхөөрөмжүүдийг ашиглалтын бэлэн байдалд байлгах ба ажлыг гүйцэтгэж байх явцад дуу чимээний нөлөөллийг багасгах бүх шаардлагатай арга хэмжээг авна.
- (к) Гүйцэтгэгч нь доор дурдсан чиглэлээр Монгол улсад хүчин төгөлдөр мөрдөгдөж буй холбогдох хууль, эрх зүйн актуудын талаар мэдлэгтэй байх ёстой бөгөөд гэхдээ зөвхөн эдгээрээр хязгаарлахгүй. Үүнд:
- хөдөлмөр хамгаалал, аюулгүй ажиллагаа
  - эрүүл ахуй, ариун цэвэр,
  - байгаль орчны хамгаалал, нөхөн сэргээлт
  - ажил олголт,цалин хөлс,нийгмийн хамгаалал
  - даатгал,
  - татвар, хураамж, төлбөр,
  - сургалт,
  - авто замын барилга, засвар, арчлалт,
  - түр ба байнгын барилга байгууламж,
  - ариун цэврийн байгууламж ба усан хангамж гм.
- (л) Ажлын талбай ба түр лагерьд Гүйцэтгэгчийн барьсан бүх барилгууд, тэдгээрийн орчны болон талбайн ерөнхий байдал нь Монгол улсад мөрдөгдөж буй хууль тогтоомжууд болон ариун цэвэр, эрүүл ахуйн холбогдолтой тухайн орон нутгийн бүх дүрэм журмын шаардлагыг хангах ба гэхдээ зөвхөн тэдгээрээр хязгаарлагдахгүй.
- (м) Хүмүүсийн амьдрах бүх байр сууцууд нь бат бөх, цаг агаарын ямар ч нөхцөлд тэсвэртэй байгууламжууд байх ба шаардлагатай зүйлсээр тоноглон засвар арчлалтыг тогтмол хийж ашиглах цэвэрхэн нөхцөлийг бүрдүүлсэн байна. Оршин суугчдын ая тухтай, аюулгүй байдлыг хангах үүднээс хангалттай халаалт, гэрэлтүүлэг, агааржуулагч, дулаалгатай байна.
- (н) Барилгын түр лагерь нь ойролцоох суурин газраас дор хаяж 200-аас 500 м-т байрлана. Ажиллагсдын амьдрах байр сууц, бусад байгууламжуудыг

стандартын дагуу, шаардлага хангах хэмжээнд барьж байгуулан, арчилна.

- (о) Түр лагерь байгуулах газрууд нь үерт автахааргүй байх ёстой бөгөөд намаг болон бусад гадаргын ус хуримтлагддаг газруудаас наад зах нь 100м хол зайд байрлана.
- (ө) Хэрэв гэрээнд өөрөөр заагаагүй бол, ажилд хэрэглэх байгалийн гаралтай материалын эх үүсвэрүүдийг судалж тогтоох, тэдгээрийн талбай, нөөц, байршлыг тодорхойлох, ашиглалтын зөвшөөрөл, лиценз ба ус ашиглах эрх гэх мэт шаардлагатай бүх зөвшөөрлийг авах ажлыг Гүйцэтгэгч хариуцна. Зарим тохиолдолд энэ асуудалд Захиалагч гэрээгээр хүлээсэн үүргийнхээ хүрээнд туслалцаа дэмжлэг үзүүлнэ.
- (п) Гүйцэтгэгч нь, ажлын талбайн эргэн тойронд шаардлагатай хаалт, хашаа хийж, засаж хамгаалан ажил дууссаны дараа буцааж буулгана.
- (р) Гүйцэтгэгч нь түр барилгыг тохиромжтой болоод аюулгүй байдлаар барьж ашиглан ажил дууссаны дараа буулгана. Түр барилгын ажилд дараах зүйлс багтах боловч зөвхөн эдгээрээр хязгаарлагдахгүй. Үүнд:
- түр сууц,
  - агуулах,
  - бетон эдлэлийн талбай,
  - хашаа,
  - тулгуур шон, гадаснууд,
  - тавцан, трап, шат, угсралтын/дамжуурга шат,
  - хэв хашмал, вандан шат,
  - далан, усны хаалт, кессон (ус тусгаарлах хорго),
  - шпунтэн тулгуур, тулаас хийх, нүх ухах,
  - бусад холбогдох ажлууд

орох ба үүнээс гадна гэрээг хэрэгжүүлж, ажлыг гүйцэтгэхэд зориулагдсан буюу угсарч ажиллуулсан Гүйцэтгэгчийн өөрийн тоног төхөөрөмжтэй холбогдолтой түр барилгууд байж болно. Энэхүү заалт нь мөн ажлыг гүйцэтгэх зорилгоор юм уу түүнтэй холбогдуулан түүний туслан гүйцэтгэгчдийн хангаж, угсарсан тоног төхөөрөмжтэй холбоотой бүх түр барилгын ажлуудад хамаарна.

- (с) Хэрвээ Гүйцэтгэгч үйл ажиллагаагаа улирлын байдлаас үүдэн юм уу бусад шалтгаанаар түр зогсоовол талбайд байгаа бүх барилга байгууламж, тоног төхөөрөмжийг зогсолтын хугацааны турш харж хамгаалан, түүнийг үйл ажиллагаагаа дахин эхлэх үед шууд ашиглахад бэлэн байлгах үүргийг хүлээнэ.
- (т) Хэрвээ, барилгын ажлын явцад, археологийн чанартай малтмал, үнэт зүйлс, олдвор олдсон тохиолдолд, гүйцэтгэгч нь зохих байгууллагуудад яаралтай мэдэгдэх ба тэдгээрээс хууль журмын дагуу арга хэмжээ авах хүртэл нь харж хамгаална. Гүйцэтгэгч нь соёлын/шашны холбогдолтой аливаа барилга байгууламжид нөлөөлөх сөрөг нөлөөллийг бууруулах явдлыг баталгаажуулна.

## 116 ХАМГААЛАЛТЫН АРГА ХЭМЖЭЭ

### а) Ус, цас, мөс, элсний хамгаалалт

Хэрэв гэрээнд өөрөөр заагаагүй бол гол горхи, булаг шанд, халиа тошин, хур тунадас болон бусад эх үүсвэрээс үүссэн ус, цас, мөсийг хэрхэх асуудлыг Гүйцэтгэгч хариуцна. Ус гаргах ба усны чигийг өөрчлөхдөө бусад ажил ба байгууламжуудыг үерт автуулж эвдлэх, элэгдэлд оруулах, ус бохирдохоос зайлсхийнэ.

Гүйцэтгэгч нь ажлыг бүхэлд нь үер автуулах, цас, мөс, элсэнд дарагдахаас хамгаалж, энэ зорилгоор далан, усны хаалт, насосын төхөөрөмж, тулгуур, тулаас, ус зайлуулах түр байгууламж, шингээх худаг гм-ийг барьж, цас цэвэрлэгч зэргээр хангана.

Байнгын ажлыг эхлэхийн өмнө Гүйцэтгэгч, газрын гадаргууг ус, цас, мөснөөс зохистойгоор хамгаалахад шаардагдах ус зайлуулах байгууламж, шуудуу барих, нүх ухах ажлууд болон бусад арга хэмжээг өөрийн зардлаар хийж гүйцэтгэнэ. Барилгын ажлын үед Гүйцэтгэгч, элэгдэл, суулт үүссэнээс шалтгаалж ямар нэг эвдрэл үүсэх, элс шуурч урьд хийсэн ажлыг дарж булахаас урьдчилан сэргийлэх арга хэмжээг өөрийн зардлаар авч хэрэгжүүлнэ. Энэхүү урьдчилсан сэргийлэх арга хэмжээнд шуудууны налуу дээрх түр тавцан, угаагдалтыг шалгах, чулуун асгаас хийх болон барьж буй замаас тодорхой зайнд, салхины зонхилох чиглэлд шороон далан хийх, түр хайс барих зэрэг ажлууд байж болох ба гэхдээ зөвхөн эдгээрээр хязгаарлахгүй. Гол горхи, ус юм уу бусад ус зайлуулах байгууламжийн ажилд саад болохооргүй газарт хаягдал болон нөөц материалыг буулгана. Гүйцэтгэгч эдгээр урьдчилан сэргийлэх шаардлагатай арга хэмжээг аваагүйгээс шалтгаалан ажил болон ойролцоох байгууламж, өмч хөрөнгө эвдэрч сүйдсэн тохиолдолд тэрээр өөрийн зардлаар хохирлыг барагдуулна.

Ус хуримтлагдаж гадаргуу дээр тогтоол үүсэх, гадаргын урсац үүсгэхгүйн тулд өдөр бүр ажил дуусгасны дараа хийгдэж дууссан үе бүрийн гадаргууг тэгшилнэ. Барилгын ажлын үед юм уу түүнийг дууссаны дараа баталгаат засварын хугацааг дуустал ажлын аль нэг хэсэгт ус хуримлагдсанаас хөрсөнд нэвчиж, угаагдал үүсгэсэн тохиолдолд, үүнд өртсөн аливаа материал юм уу ажлыг өөрийн зардлаар зайлуулж, шинээр дэвсэх буюу дахин хийнэ.

Замын зарим хэсэгт цас, элснээс хамгаалах зорилгоор мод тарьж зурвас байгуулах замаар шийдвэрлэж болно. Мөн цас, элснээс хамгаалах даланг ажлын зурагт үзүүлсний дагуу барина. Хамгаалах даланд хэрэглэгдэх материал, далан барих аргачлал зэргийг ТИ-т танилцуулж зөвшөөрүүлсэн байна.

Энэхүү зүйлийн заалтын дагуу Гүйцэтгэгчийн хийхээр төлөвлөсөн аливаа түр барилгын ажлууд нь техникийн шаардлагын зүйл 110-ын шаардлагуудыг хангасан байна.

### б) Хамгаалалтын хашаа

Гүйцэтгэгч нь (Огцом буюу эгц бөгөөд өндөр хана бүхий карьер болон

шороон ордын нүх гм) газрыг тойруулан ТИ-ийн зааварчилсны дагуу хашаа барина.

ТИ өөрөөр зааварчлаагүй бол хашааг 5 м тутамд суулгах 110 мм голчтой хашааны шон, 200 метрээс ихгүй зайнд болон хашааны эхлэл, төгсгөлд буюу чиглэл өөрчлөгдөх цэгүүдэд байрлуулах 150мм голчтой татах шонгууд, шон тус бүрээс 2.5м зайд байх дундын гадаснууд, AASHTO M280-09 стандартыг хангасан 12S SWG маркийн өргөстэй зэвэрдэггүй ган утас, шаардлагатай хадаас, хавчаар, зангидах утас болон бусад материалаар хийнэ.

Хашаа барих мод нь ТИ-ээр зөвшөөрөгдсөн сайн хатаасан хатуу мод байна. Гүйцэтгэгч материалаа талбайд авчрахаас өмнө материалын дээжийг ТИ-ээр шалгуулж зөвшөөрөл авна.

## 117 ТЭСРЭХ МАТЕРИАЛЫГ АШИГЛАХ

Гүйцэтгэгч нь тэсрэх бодисыг хангах, тээвэрлэх, хадгалах, ашиглахдаа Монгол улсын холбогдох хууль, журмыг хатуу баримтлан ажиллах ба эдгээр эрх зүйн актын хувийг өөрийн талбайн ажлын байранд байлгана. Гүйцэтгэгч, өөрийн ажилтан ажиллагсдадаа өгөх ямар нэг зааварчилгаа юм уу мэдэгдэл, дээр дурдсан хуулийн дагуу гаргах ажлын талбайн талаарх мэдээллийн хувийг ТИ-т хүргүүлнэ.

Мөн Гүйцэтгэгч, хэрэглэхээр төлөвлөж буй тэсрэх бодисуудын талаарх мэдээлэл, хэрхэн хадгалах болон талбайд зөөвөрлөж авчрах тухай төлөвлөгөө гаргаж холбогдох байгууллагад танилцуулж зөвшөөрөл авна.

Гүйцэтгэгч, Ажилд зориулагдсан тэсрэх бодисыг зөвхөн ТИ-ийн зөвшөөрсөн цаг, газарт, батлагдсан аргачлал, тэсэлгээний ажлын паспортын дагуу хэрэглэх ба ТИ-ийн энэхүү зөвшөөрөл нь Гүйцэтгэгчийг, тэсрэх бодисыг хэрэглэснээс үүдэн гарч болох ямар нэгэн осол эндэгдэл (хүн, амьтан гэмтэж бэртэх, тэдэнд ая таагүй байдал үүсгэх, саад болох, ажил, түүний ойролцоох болон зэргэлдээ барилга байгууламжууд, зам, эд юмсыг гэмтээх г.м)-ийн төлөө хүлээх хариуцлагаас нь чөлөөлөхгүй.

Гүйцэтгэгч учирч болзошгүй аваар ослын хариуцлагыг хүлээх ба тэдгээрээс үүдэн гарах аливаа заргаас Захиалагчийн эрх ашгийг хамгаалж, нөхөн төлбөрийг хариуцна. Хүн, амьтан, ажил, эд хөрөнгө, газар, объектууд гэмтэх, эвдрэх, таагүй байдал үүсэх юм уу аваар осолд өртөх магадлалтай байвал ТИ тэсрэх бодис хэрэглэх асуудлыг зохицуулах, хориглох эрхтэй бөгөөд ингэсэн тохиолдолд Гүйцэтгэгч нь Захиалагчийн эсрэг ямар нэг зарга үүсгэхгүй. Гүйцэтгэгч тэсэлгээ хийхээр төлөвлөх бүртээ урьдчилан анхааруулга өгөх ба аюултай бүсэд хүн, амьтан орж ирэх, хөдөлгөөн явахаас сэргийлж зам дээр юм уу шаардлагатай газарт туг, шүгэл гм болон бусад төрлийн дохионы хэрэгсэл бүхий хүнийг байлгаж хамгаалуулна. Тэрээр тэсэлгээ хийхдээ гол замын орчимд зөвшөөрөгдөх зайны доторх хөдөлгөөнийг орон нутгийн цагдаагийн болон замын цагдаагийн байгууллагатай хамтран хянаж зохицуулна.

Гүйцэтгэгчийн тэсэлгээний ажил хариуцсан хяналтын инженер болон тэсэлгээчин нь Монгол улсын эрх бүхий байгууллагаас олгосон эрхийн

бичиг буюу лицензтэй байх ба тэрхүү лицензийг ТИ-т танилцуулж баталгаажуулна.

Гүйцэтгэгч нь холбогдох хууль тогтоомжийн шаардлагыг хангахуйц баригдсан, тохиромжтой газарт байрлах агуулахад тэсрэх бодисыг хадгална. Тухайн газарт “Тэсрэх аюултай” гэж тод хараар бичсэн тэмдэг, самбарыг бэлтгэж байрлуулна.

Гүйцэтгэгч нь тэсрэх бодистой хэрхэн харьцах, хэрэглэх тухай мөрдөгдөж буй хууль журам, тэсэлгээ хийх үеийн аюулгүй ажиллагааны аргачлал, хөдөлмөр хамгааллын дүрэм зааврыг хэрхэн дагаж мөрдөх талаар талбайд ажиллах бүх хүмүүст танилцуулж, гарын үсэг зуруулсан байна.

Гүйцэтгэгч нь, шаардлагатай түвшингөөс илүү ухагдах, мөн тэсэлгээ хийж буй газрын орчинд ан цав үүсэх, нурах зэргээс сэргийлж, тэсэлгээ хийх нүхний тоо, байршил, чиглэл, гүн, хоорондын зай, нэг нүхэнд хэрэглэх тэсрэх бодисын хэмжээ, төрөл болон тэсэлгээ хоорондын тасалдлын тоо, давтамж зэргийг нарийвчлан тооцоолж сонгон тэсэлгээний ажлын паспортыг боловсруулж мэргэжлийн байгууллага, албан тушаалтнаар хянуулж батлуулсан байна. Тэсэлгээ хийж, сул материалыг зайлуулсны дараа гадаргууг тэгш үлдээх үүднээс сүүлийн нүхнүүдийг ухалт хийх эцсийн төвшингөөс шаардагдах хэмжээгээр дутуу ухна.

Чухал ач холбогдол бүхий байгууламжийг хамгаалах үүднээс тэсэлгээ хийхийг хориглосон газарт юмуу авто зам, төмөр зам, өндөр хүчдэлийн болон холбооны шугам зэргээс 400м-ээс дотогш зайнд тэсэлгээ хийх болвол Гүйцэтгэгч нь дараах арга хэмжээг авна. Үүнд:

- (а) Холбогдох байгууллагад тэдний эзэмшлийн газрын хүрээнд тэсэлгээ хийх гэж байгаа тухайгаа мэдэгдэж, тухайн байгууллагын төлөөлөгчийг байлцуулах зэргээр тэдгээрийн зүгээс тавьж буй шаардлагыг хангаж чадна гэдгээ баталгаажуулна,
- (б) ТИ ба холбогдох байгууллагын зөвшөөрөлтэйгээр, тэсэлгээнээс шидэгдэх шороо чулуунаас болж тэдгээр байгууламжид гэмтэл үүсгэхээс сэргийлэх үүднээс тэсэлгээ хийх газрыг бүтээх буюу ондоо зөвшөөрөгдсөн аргаар хамгаалах,
- (в) Тасалдалттай тэсэлгээ хийх байдлаар, эсвэл тэсэлгээнд хэрэглэх цэнэгийн хэмжээг хязгаарлах замаар аливаа байшин, барилга, байгууламжууд руу цацагдах чулуу шорооны шидэгдэлтийн хурдыг аль болох бага байлгахаар хянаж, зохицуулна,
- (г) Тохиромжтой доргилт хэмжигчийг талбайд байлгах ба ТИ-ийн хүсэлтээр багажийг ашиглан хэрэглэхээр төлөвлөж буй цэнэг нь энэхүү техникийн шаардлагад нийцэж байгаа эсэхийг туршиж үзүүлнэ.

Гүйцэтгэгчээс дээрх арга хэмжээг авч хэрэгжүүлсэн хэдий ч тэсэлгээний улмаас учирсан аливаа хохирлын хувьд түүний хүлээх үүрэг, хариуцлага хэвээр байна.

Дээр дурдсаныг үл харгалзан, ТИ зааварчилсан тохиолдолд Гүйцэтгэгч, тэсэлгээ хийхээ зогсоож, бусад зөвшөөрөгдсөн аргуудыг хэрэглэн ухалтыг

үргэлжлүүлэн хийнэ.

Тэсэлгээний галыг цахилгаанаар асаах бол цагаасаа өмнө тэсрэлт явагдахаас сэргийлэн урьдчилсан арга хэмжээг авна.Хэрвээ цахилгаан дамжуулах шугамын ойролцоо тэсэлгээ хийх болбол цэнэгийг байрлуулахаас өмнө эрх бүхий хяналтын байцаагч тэсэлгээ хийх талбайд ямар нэг сул цахилгаан гүйдэл байгаа эсэхийг шалгана.

Эрх бүхий хяналтын байцаагч ба нэг мэргэжсэн туслах ажилчин хоёроос бусад бүх хүмүүс галын кабель утсыг цахилгааны утсанд залгахаас өмнө аюулгүй газарт очно.Галын кабель утсыг цэнэглэгчид залгах нь хамгийн сүүлийн ажил байна.Тэсэлгээ хийх газрын орчимд дуу цахилгаантай бороо орж, аянгатай байвал галын утсыг цэнэглэхийг үл зөвшөөрнө.

Тэсэлгээ хийсний дараа эрх бүхий хяналтын байцаагч юм уу бусад хариуцсан хүн тухайн газрыг шалгах, мөн цэнэг баарч тэсэлгээ хийгдээгүй бол урьдчилсан сэргийлэх арга хэмжээ авахаас нааш аюултай бүс рүү хүн ойртуулж болохгүй.

Гүйцэтгэгч, тэсэлгээ бүрийн цаг, байршил, хэрэглэсэн тэсрэх бодисын төрөл, тэсэлгээний ажилд хэрэглэсэн материал, бусад хэрэгслүүдийн хэмжээ, үлдэгдэл болон бусад холбогдох мэдээллийг агуулсан тэсэлгээний ажлын бүртгэл, тэмдэглэлийг нягт нямбай хөтлөх ба сар бүр тайлангаа ТИ-д танилцуулна.Өмнөх долоо хоногийн ажилтай холбогдуулан эдгээр бүртгэл тэмдэглэлийн хувийг долоо хоног бүр Зөвлөхөд хүргүүлнэ.

Гүйцэтгэгчийг ажлынхаа төсөвт бүх тэсрэх бодисыг хангах, тээвэрлэх, хадгалах, тэдгээртэй харьцах, ухалт хийх, хяналт тавих болон энэхүү техникийн шаардлагын нөхцөлүүдийг дагаж мөрдөхтэй холбоотой зардлыг оруулан, гэхдээ эдгээрээр хязгаарлагдахгүйгээр, тооцсон гэж үзнэ.

## **118 ИНЖЕНЕРИЙН БАЙГУУЛАМЖ, ШУГАМ СҮЛЖЭЭГ ХАМГААЛАХ**

Гүйцэтгэгч газар доор буюу дээр хийгдсэн аливаа хуучин ажил, инженерийн байгууламж, шугам сүлжээг (цаашид инженерийн байгууламж гэх) эвдэж гэмтээсэн тохиолдолд хариуцлагыг хүлээж, Захиалагчийн эсрэг гарсан аливаа зарга болон хохирлыг барагдуулна.Өртсөн бүх инженерийн байгууламжийг нөхөн сэргээх ажлыг өөрийн зардлаар хийж гүйцэтгэх хариуцлагыг хүлээнэ.

Хуучин инженерийн байгууламжийн ойр орчмын газарт ухалтын ажил эхлэхээс өмнө юм уу энэ ажил нь инженерийн байгууламжуудад нөлөөлөхүйц шинжтэй байвал, Гүйцэтгэгч, тэдгээр инженерийн байгууламжуудыг эзэмшигч юм уу тэдгээрийг ажиллуулж буй холбогдох байгууллагуудад мэдэгдэж, ТИ-ийн заавраар, ажлаа үргэлжлүүлэхээс өмнө, тэдгээр байгууламжийг хэрхэн хамгаалах, сэргээн засварлахаар төлөвлөсөн өөрийн ажлын төлөвлөгөөгөө холбогдох байгууллагуудад танилцуулж зөвшөөрөл авна.

Гүйцэтгэгч нь дараах инженерийн байгууламжийн (ил ба далд) байршил болон холбогдох деталиудыг нарийвчлан тогтоох үүрэгтэй бөгөөд гэхдээ зөвхөн тэдгээрээр хязгаарлагдахгүй. Үүнд:



- бохирын шугам,
- гадаргын ус зайлуулах байгууламж,
- цахилгаан, холбоо, гэрэлтүүлгийн кабель шугам, шилэн кабель,
- өндөр хүчдэлийн шугамын шон, кабелийн суваг хоолой,
- ус дамжуулах шугам,
- дулаан дамжуулах шугам.

Тэдгээр инженерийн байгууламжууд, шугам сүлжээг булж далдалсан байвал, Гүйцэтгэгч эзэмшигч байгууллагуудаас нь тэдгээрийн байршил, булсан гүн зэргийн талаарх мэдээллийг авна. Гүйцэтгэгч нь тохиромжтой багажийг ашиглах, гараар туршилтын нүх болон шуудуу ухах зэрэг аргаар хайгуул хийнэ. Ил гарсан инженерийн байгууламж, шугам сүлжээг хэрхэх асуудлыг ТИ ба холбогдох байгууллагуудтай зөвлөлдөж, шийдвэрлэнэ.

Эрсдэлтэй байж болох инженерийн байгууламжуудыг бүрэн ил гаргах ба эдгээр ухмалыг сайтар манаж өгнө. Орчин тойронд нь барилгын ажил эхлэхээс өмнө ил гарсан шугам сүлжээг газар дээр нь сайтар хамгаална.

Барилгын ажил дууссаны дараа шугам, хоолой, утасны доорх суурийн хэсэгт дүүргэлт хийх, нягтруулах, усны тоолуур, урсгал тохируулагч хайрцаг, худгийн таг болон бусад адил төстэй зүйлсийг хийхэд онцгой анхаарна. Ухмал, буцаан дүүргэлт, дахин суурилуулах (шаардлагатай үед) зэрэг ажлыг зохих дүрэм, журмын дагуу, эзэмшигч байгууллагуудын зааварчилга, хяналтын дор хийж гүйцэтгэнэ. Ажлын шаардлагаар хийсэн ухалтаас шалтгаалан замын гадаргуугийн эцсийн төвшинг өөрчлөх болбол, тэдгээр хаалтын таг, худаг, үзлэгийн худгийн тагуудын төвшин ба амсрыг ТИ-ийн тавьсан шаардлагад нийцүүлэн тохирох байдлаар өөрчилнө.

Гүйцэтгэгч, зурагт үзүүлээгүй хэдий ч талбайгаас илрүүлсэн инженерийн байгууламж, шугам сүлжээний талаар ТИ-т яаралтай мэдэгдэнэ. ТИ-ийн үзсэнээр, Гүйцэтгэгчийн үйл ажиллагаанаас үүдэн инженерийн байгууламжид хохирол учирч магадгүй байвал, ТИ-ийн зүгээс өгсөн зааварчилгааны дагуу урьдчилан сэргийлэх аливаа арга хэмжээг Гүйцэтгэгч авна.

Өндөр хүчдэлийн цахилгаан нь кран болон бусад овор ихтэй техник хэрэгслийн эд ангиар дамжин газар луу „богино холбоо үүсгэх,, аюултай тул Гүйцэтгэгч нь цахилгаан дамжуулах өндөр хүчдэлийн шугамын ойролцоо ажиллаж буй бүх хүмүүст аюулгүй зайг баримтлан ажиллах ёстойг таниулж зааварчилга өгсөн, болзошгүй осол аваараас урьдчилан сэргийлэх арга хэмжээг авсан байна.

байна. Хүснэгт 119.1-д өндөр хүчдэл дамжуулах шугамын утаснаас бүх ангиллын замын зорчих хэсгийн гадаргуу хүртэлх аюулгүй зайг үзүүлэв. Аливаа урьдчилан сэргийлэх арга хэмжээний болон цахилгааны шугамд ажил ойрхон байгаагаас шалтгаалан зайлшгүй хийгдэх ажлын зардлыг Гүйцэтгэгч хариуцна.

### Хүснэгт 119.1. Өндөр хүчдэл дамжуулах шугамын утаснаас доош байх хамгийн бага цэвэр зай

Хүчдэл (кВ)	Зай (м)
≤20	7
35-100	7
150	7.5
220	8
330	8.5
500	9.5
750	16

Ажлын төлөвлөгөөг боловсруулах, зохицуулах болон хэрэгжүүлэхтэй уялдан, аливаа инженерийн байгууламжид хийгдэх өөрчлөлтийн бүх зардлуудыг Гүйцэтгэгч өөрөө хариуцна.

#### 119 ИНЖЕНЕРИЙН БАЙГУУЛАМЖИЙГ ШИЛЖҮҮЛЭХ

Зураг дээр үзүүлсэн инженерийн байгууламжийн байршил, деталиудыг үл харгалзан, өгсөн мэдээллийг баталгаажуулах, нарийвчлан тогтоохын тулд Гүйцэтгэгч, нэмэлт хайгуул судалгаа хийнэ.

Энэхүү ТШ-ын зүйл 108-ын дагуу ажлын төлөвлөгөөгөө боловсруулж байх явцдаа, Гүйцэтгэгч техникийн шаардлагын зүйл 119-д тодорхойлсны дагуу ажлын эргэн тойронд байгаа инженерийн байгууламжийг илрүүлэх, байршлыг тогтоох, хамгаалах, шилжүүлэх болон холбогдох байгууллагуудад мэдэгдэх шаардлагатай хугацааг тооцож үзсэн байна.

Гүйцэтгэгч, аливаа инженерийн байгууламжийг шилжүүлэх юм уу өөрчлөх, шаардлага гарсан тохиолдолд холбогдох байгууллагуудтай холбоо харилцаатай ажиллаж, тухайн ажлыг өөрөө хийх юм уу мэргэжлийн байгууллагаар хийлгэж болно. Хэрвээ Гүйцэтгэгч, Захиалагчаар дамжуулан холбогдох газрын дэмжлэг туслалцаа авах болбол энэ талаар ТИ-т мэдэгдэнэ.

#### 120 ТӨСЛИЙН МЭДЭЭЛЛИЙН САМБАР

Гүйцэтгэгч нь Зурагт үзүүлсэн юм уу ТИ-ийн зааварласан ширхэг, загвар, өнгө, хэмжээгээр тухайн төслийн талаарх мэдээллийн самбарыг хийж, түүний зааварласан цэгүүдэд суурилуулан, арчилж хамгаална.

Самбаруудыг Гэрээ байгуулах эрх олгох тухай албан бичиг хүлээн авснаас хойш 56 хоногийн дотор суурилуулсан байна. Гүйцэтгэгч тэдгээр замын самбарыг баталгаат засварын хугацаа дуусах үед буцааж авна.

#### 121 БУСАД ГҮЙЦЭТГЭГЧ

Төслийн ажилтай холбоотойгоор ажлын талбайд болон түүний ойролцоо Захиалагчийн ажиллуулж байгаа бусад Гүйцэтгэгчид болон Захиалагчийн хүмүүс ажиллаж байгаа талаар Гүйцэтгэгчид мэдэгдэнэ.

Захиалагчийн ба гуравдагч этгээдийн өмч мөн эсэхээс үл хамааран, нөгөө талаас Инженерийн зүгээс уг ажлыг Гүйцэтгэгчид хариуцуулсан, эсэхээс үл хамааран Гүйцэтгэгч нь аливаа ажилд ямар нэг байдлаар хөндлөнгөөс оролцох ёсгүй. Гүйцэтгэгч нь бусдын хийсэн ажил, ханган нийлүүлсэн болон

талбайд барьж суурилуулсан зүйлсийг хүндэтгэж үзэх бөгөөд Гүйцэтгэгчийн өөрийн буюу түүний ажиллагсдын, эсвэл туслан гүйцэтгэгчдийнх нь буруугаас тэдгээр зүйлс алдагдсан, эвдэрсэн тохиолдолд хариуцлагыг хүлээнэ.

## **122 ОРОН НУТГИЙН ЗАСАГ ЗАХИРГААТАЙ ХАМТРАН АЖИЛЛАХ**

Хөдөлгөөний хяналт болон замын ажлыг гүйцэтгэхтэй холбогдсон бусад асуудлуудын талаар орон нутгийн засаг захиргаа, төмөр зам, цагдаагийн болон холбогдох бусад албаны хүмүүстэй харилцан зөвшилцөж ажиллах ба тэдгээр хүмүүст дээр дурдсан чиглэлээр ажил үүргээ биелүүлэхэд нь шаардагдах бүх талын туслалцаа, нөхцөл боломжоор хангана.

## **123 ГАЗРЫН ЗӨВШӨӨРӨЛ АВАХ, ТАТВАР ХУРААМЖ ТӨЛӨХ**

Тухайн замын зураг төсөл ба инженерийн нарийвчилсан тайланд дурдсан байнгын ажил явагдах газрыг Гүйцэтгэгчид төлбөртэй буюу төлбөргүй олгох асуудлыг Захиалагч шийднэ. Энэ газар нь барилгын ажилд ашиглагдах машин механизм, тоног төхөөрөмжүүд ажиллахад шаардагдах боломжийн хэмжээний зайг тооцож оруулсан барилгын ажил явагдах бодит талбайгаар хязгаарлагдана. Энэхүү ТШ-ын зүйл 502-т заасан шороон орд, материал нөөцлөх болон хаягдал зайлуулах талбай, карьер, тэдгээрт хүрэх зам, замын зурвасын гаднах түр зам, талбайн лаборатори, Зөвлөхийн ажлын байр, орон сууц, хяналтын байр, Гүйцэтгэгчийн өөрийн үндсэн ба түр лагерь, ажлын байр, агуулах, засварын газар, орон сууц, түр барилга болон бусад зорилгоор ашиглах бүх газрыг авах асуудлуудыг Гүйцэтгэгч хариуцна.

Талбайн лаборатори, Зөвлөхийн ажлын байр, орон сууц, хяналтын хээрийн байр зэргийг барихаар орон нутгаас авах газрын байршил, тэдгээрийн схемийг харуулсан талбайн зураг, төлөвлөгөөг ТИ-т танилцуулж зөвшөөрөл авна.

Захиалагч нь гэрээнд заасан өөрийн үүрэг хариуцлагаа биелүүлэх үүднээс, Гэрээний хэрэгжилтийн явцад ямар нэгэн газар авах шаардлагатай бол, Гүйцэтгэгч газар эзэмшигчийг тогтоож, холбогдох байгууллагуудын үнэлсний дагуу газрын болон түрээсийн төлбөр, мөн ажлын шаардлагаар ямар нэг байгууламж, эд хөрөнгийг буулгах, шилжүүлэх юм уу байгаа газрыг шилжүүлэх зэрэгт олгох нөхөн төлбөрийг төлнө. Үүнтэй холбоотой Гүйцэтгэгчийн хүлээх хариуцлагыг энэхүү ТШ-ын зүйл 503-д тодорхой тусгасан болно. Хэдийгээр, Гүйцэтгэгч, эхний үед газар худалдаж авах төлбөрийг төлж болох боловч, тэдгээр бүх газрууд нь Захиалагчийн өмч байна. Хэрвээ Гүйцэтгэгч, Захиалагчаар дамжуулан холбогдох газрын дэмжлэг туслалцаа авах болбол, дор хаяж 28 хоногийн өмнө энэ асуудалтай холбогдсон хүсэлтээ ТИ-т урьдчилан мэдэгдэнэ.

Шороон орд, материал нөөцлөх болон хаягдал зайлуулах талбай, карьер, тэдгээрт хүрэх зам, замын зурвасын гаднах түр зам, талбайн лаборатори, Зөвлөхийн ажлын байр, орон сууц, хяналтын байр, Гүйцэтгэгчийн өөрийн түр лагерь, ажлын байр, агуулах, засварын газар, орон сууц, түр ажил болон бусад зорилгод ашиглахад шаардагдах бүх газрын хувьд Гүйцэтгэгч холбогдох хөрөнгө эзэмшигчидтэй хамтран шаардлагатай бүх зохион байгуулалтыг хийж, тэдгээртэй уялдаж гарах төлбөрүүдийг орон нутгийн

хууль тогтоомжийн дагуу төлнө. Ажлыг дуусгах үед болон дууссаны дараа ТИ-ээс өгсөн зааварчилгааны дагуу Гүйцэтгэгч нь бүх газруудыг шаардлагад хангасан хэмжээнд янзалж, ашиглалтын өмнөх байдалд нь эргүүлэн оруулна.

Гүйцэтгэгч ямар нэг зорилгоор газрыг худалдаж авах хүсэлт гаргаад дараа нь тэр газар ашглагдахгүй бол нөхөн төлбөр, худалдан авах болон уг газрыг дахин эзэмшүүлэх зэрэгтэй холбоотой бүх зардлыг Гүйцэтгэгч хариуцна.

## 124 УСАН ХАНГАМЖ

Гүйцэтгэгч, барилгын ажил болон бүх байшин, сууц, ажлын байр, талбайн лаборатори, хяналтын байр, агуулах, засварын газар ба ажилчдын байрны хэрэгцээнд зориулан хангалттай хэмжээний цэвэр усаар тогтмол хангана. Тэрээр усны шугам хоолой, орон нутгийн усны гол шугаманд холбох, тоолуур, насос, усны цистернээр хангах, шаардлагатай газарт усыг зөөвөрлөх, ус ашигласны төлбөр, зардлыг төлөх, ажил дуусахад усан хангамжийн холбогдолтой байгууламжийг зохих байдлаар нь буулгах зэрэг бүх арга хэмжээг авна.

Гүйцэтгэгч орон нутагт хэрэгжиж буй хууль тогтоомжийн дагуу байгалийн усны нөөцийг ашиглаж болох ба энэхүү нөөцийг ашиглаж буй бусад хэрэглэгчидтэй хийсэн маргааны улмаас ямар нэг зарга үүссэн тохиолдолд Гүйцэтгэгч өөрөө зохицуулна. Гадаргын усны байгалийн нөөц байхгүй юмуу ямар нэг шалтгааны улмаас хангалтгүй байвал, Гүйцэтгэгч, орон нутгийн хууль тогтоомжийн дагуу өөрийн зардлаар газрын гүний эх үүсвэрээс худаг гаргаж зам барилгын ажил болон бусад зориулалтаар ашиглана.

Ус нь ажилд сөрөг нөлөө үзүүлж болзошгүй, ямар нэг хөвөгч хатуу биет, бодисыг агуулаагүй, цэвэр байна. Барилгын ажил болон бүх байшин, сууц, ажлын байр, талбайн лаборатори, хяналтын байр, агуулах, засварын газар ба ажилчдын байрны хэрэгцээнд зориулан барилгын талбайд хангах ус нь Инженерийн болон нийтийн эрүүл мэндийн асуудал хариуцсан холбогдох байгууллагын шаардлагыг хангасан, унданд хэрэглэх боломжтой, чанартай ус байна.

Ундны усны чанарыг Байгаль орчны асуудал хариуцсан төрийн захиргааны төв байгууллагаас боловсруулсан усны чанарын үзүүлэлтүүдийн дагуу хянана.

Мод тарьж зурвас байгуулахтай холбогдуулан худаг гаргах, хамгаалалтын хашаа, усжуулалтын хоолой зэргийг төлөвлөж, ТИ-ээр батлуулна.

## 125 ГАДАРГУУГИЙН УСНЫ ЧАНАРЫН ХЯНАЛТ

Барилгын ажлын үед замын зурваст орсон юм уу эсвэл түүний ойролцоо орших гол, горхи, рашаан булаг зэрэг усны эх үүсвэрүүд зарим тохиолдолд хөндөгдөж болзошгүй юм. Иймд зөвшөөрөгдсөн аргыг ашиглан хамгаалалтын арга хэмжээ авах замаар тунадас үүсэхээс хамгаалах ба Монгол улсын гадаргын усны чанарын хяналтын стандартын дагуу шаардлагатай арга хэмжээг авах бөгөөд ингэснээр барилгын үйл ажиллагаанаас шалтгаалан усны чанарт өөрчлөлт орохгүй байх нөхцөлийг хангаж ажиллах ёстой.

## **126 ЦООНОГ БА ШИНЖИЛГЭЭНИЙ НҮХНЭЭС АВСАН МАТЕРИАЛЫН ТАЛААРХИ МЭДЭЭЛЭЛ**

Зөвлөхийн бэлтгэсэн материалын тайланг оролцуулаад, Захиалагчаас тендерт оролцогчдод хангасан ямар нэг мэдээллийг Гэрээний бүрдэл хэсэг гэж үзэхгүй. Ажлын талбайд Зөвлөхийн ухсан цооног, шинжилгээний нүх болон бусад судалгааны мэдээлэлд үндэслэн өөртөө гаргасан аливаа дүгнэлтийнхээ хариуцлагыг Гүйцэтгэгч өөрөө дангаараа хүлээнэ.

Талбайд ухмалын ажил эхэлж, цаашид үргэлжлэх явцад тодорхой болох мэдээлэлд үндэслэн, газрын төвшнөөс дооших газар шорооны ажлын болон суурийн түвшнийг ТИ тааруулан өөрчилж болно.

## **127 ИНЖЕНЕРИЙН ХАНГАМЖ**

Инженерийн контор, сууц, лаборатори зэрэг талбайн байгууламжуудыг барих, авто машин болон бусад хэрэгцээт зүйлсийг хангах, засварлаж арчлах асуудал, тэдгээрийн тоо хэмжээ, хангах хугацаа, даатгал зэргийг Захиалагч шийднэ.

## **128 АЖЛЫГ ГЭРЭЭНИЙ НӨХЦӨЛ БОЛОН ТЕХНИКИЙН ШААРДЛАГАТАЙ НИЙЦҮҮЛЭХ, ТҮҮНИЙГ ЗӨВШӨӨРӨХ**

а) Ажлыг гэрээний нөхцөл болон техникийн шаардлагатай нийцүүлэх

Зам барилгын бүх төрлийн ажил бүхэлдээ Гэрээний нөхцөл болон энэхүү ТШ-ын заалтуудыг бүрэн хангасан хэмжээнд гүйцэтгэгдсэн байхын дээр Инженерийн шаардлагад нийцсэн бөгөөд түүний зөвшөөрөлтэйгөөр хийгдсэн байх ёстой.

Гүйцэтгэгч нь өөрийн эрх ашигт тохируулах зорилгоор ямар ч тохиолдолд энэхүү ТШ-ыг буруугаар тайлбарлахыг зөвшөөрөхгүй.

Түүнээс гадна тухайн объектын бүх ажил нь зураг төсөлд тусгагдсан зохих солбицол, түвшин, налуу, геометр хэмжээсийг чанд баримталсан, мөн тогтоосон хүлцэх алдааны дотор хийгдэх ёстой. Ажлын аргачлал болон материал хийцэд тавигдах шаардлагууд нь энэхүү ТШ-ын холбогдох бүлэгт тусгагдсан болно.

Инженер нь ямар ч ажлыг эцэслэн зөвшөөрөхөөс өмнө түүнээс дээж авах ба шинжилгээ хийх бүрэн эрхтэй. Энэхүү шинжилгээ нь барилгын талбайд, эсвэл өөр газар хийгдэж болох ба харин шинжилгээний үр дүн буюу тайланг Гүйцэтгэгчид заавал өгөх ёстой.

Гэрээний нөхцөлийн дагуу хийгдэж, зөвшөөрөгдсөн ажилд гэрээний нэгж үнээр төлбөр хийнэ.

Аливаа ажлын шаардлага хангасан бөгөөд зөвшөөрөх хэмжээнд хийгдсэн эсэхийг тодорхойлох үндсэн аргыг бүлэг тус бүрд тодорхой тусгасан болно.

Зураг төсөл болон ТШ-ын дагуу хийгдээгүй аливаа ажлыг гологдолд тооцож, зөвшөөрөхгүй байх ёстой. Эхний буюу урьдчилсан байдлаар

өгсөн зөвшөөрөл нь тухайн ажил гэрээний нөхцөлийг бүрэн төгс хангасан илэрхийлэл биш юм.

Тухайн ажил нь гэрээний нөхцөл ба техникийн шаардлагатай нийцэж байгаа эсэхийг ямар ч үед хянан тогтоож, дахин шалгаж болох бөгөөд тэдгээрийг хангахгүй байгаа ажлыг Гүйцэтгэгч өөрийн зардлаар засварлах, хуулж зайлуулах буюу дахин шинээр хийнэ.

#### б) Ажлыг зөвшөөрөх

Гүйцэтгэсэн ажлыг ЗӨВШӨӨРӨХ үйл ажиллагаа нь тухайн ажил гэрээний баримт бичгүүд болон энэхүү ТШ-ын заалтыг хангаж байгаа эсэхийг баталгаажуулах зорилго бүхий ТАЛБАЙН ХЯНАЛТ дээр үндэслэгдэн явагдана.

Ямар ч тохиолдолд Инженерийн шийдвэр эцсийнх байна.

### 129 АЖЛЫГ ХЭМЖИХ

Ажлыг СИ (метрийн) системийн дагуу хэмжинэ. Гэрээний баримт бичигт өөрөөр заагаагүй бол хэмжилт нь талбайд бүрэн хийгдэж дууссан, зөвшөөрөгдсөн ажилд, түүний бодит хэмжээг тогтоохын тулд хийгдэнэ.

“Хэмжилт ба төлбөр” гэсэн хэсгийг бүлэг тус бүрд тодорхой тусгасан болно.

### 130 ГҮЙЦЭТГЭЛИЙН ЗУРАГ

Гүйцэтгэгч нь дууссан зам, гүүрийн барилгын гүйцэтгэлийн зургийг гэрээний иж бүрдэл зураг төсөл дээр үндэслэн, түүнтэй ижил масштабтайгаар нарийвчлан боловсруулж, тухайн объектыг хүлээлгэн өгөхөөс 14 хоногийн өмнө ТИ-т танилцуулж батлуулна. Гүйцэтгэлийн зурагт зам, гүүр, бусад хиймэл байгууламжийн хийц тус бүрийн төсөллөлтийн болон бодит түвшин, налуу, бусад хэмжээсийг нарийн үзүүлсэн байх ёстой. Гүйцэтгэлийн зургийн цахим хувь 1ш, хэвлэмэл хувь 2ш-ийг ТИ-д өгнө.

### 131 ОБЪЕКТЫН ПАСПОРТ

Гүйцэтгэгч нь барьж дуусгасан зам, гүүрийнхээ паспортыг Захиалагч болон Зөвлөхөөс өгсөн загвар буюу маягтын дагуу нарийвчлан боловсруулж, тухайн объектыг баталгаат засварын хугацаа дуусахаас 28 хоногийн өмнө ТИ-ээр хянуулан захиалагчид хүлээлгэж өгнө. Объектын паспортад байвал зохих бүх үзүүлэлтийг бүрэн тусгасан байх ёстой.

### 132 ОБЪЕКТЫГ ХҮЛЭЭЛГЭН ӨГӨХ, ГЭРЧИЛГЭЭ ОЛГОХ

Инженерийн саналаар замыг бүхэлд нь, эсвэл түүний аль нэг хэсгийг нээснээр зориулалтын тээврийн хэрэгслийн хөдөлгөөн аюулгүй байдлаар үргэлжлэн явагдах боломжтой гэж үзсэн, түүнээс гадна баталгаат засварын хугацаанд хийгдэж болох зарим нэг жижиг сажиг ажлуудаас (а) бусад доор дурдсан бүх үндсэн ажил (б) бүрэн хийгдсэн, шаардлагатай бичиг баримтууд (в) бэлэн болсон гэж тодорхойлсон тохиолдолд объектыг (хэсгийг) дууссанд тооцож, “Объектыг хүлээн авсан Гэрчилгээ”-г олгож болно.

- а) Баталгаат засварын хугацаанд хийгдэж болох ажлуудад доорх ажлыг хамааруулна. Үүнд:
- шороон орд, карьеруудыг нөхөн сэргээж гүйцээх,
  - түр замуудыг нөхөн сэргээж урьдын байдалд оруулах, эдгээр болно.
- б) Бүрэн хийгдэж дууссан байх бүх үндсэн ажилд дараах ажлыг хамруулна. Үүнд:
- Хучилт, хөвөөний ажил,
  - Далан, ухмалын тэгшилгээ нягтруулалт, шаардлагатай хэсгүүдийн бэхэлгээ,
  - Бүх төрлийн шуудууны бэхэлгээ,
  - Бүх гүүр, хоолойн бэхэлгээ, урсгал залалт,
  - Тэмдэг, тэмдэглэгээ, тоноглол
  - Уулзвар, гарцууд
  - Амралт, зогсоолын талбай,
  - Замын дагуух үйлчилгээний барилга байгууламж,
  - Төмөр замын гармын бүх ажил,
  - Хөгжлийн бэрхшээлтэй иргэдэд зориулсан зам, байгууламж
  - Явган хүний зам, дугуйн зам
  - Явган хүний гарц, ил далд гарам
  - Гадаргуугийн ус зайлуулах бүх төрлийн байгууламж,
  - Гэрэлтүүлэг,
  - Гэрлэн дохио,
  - Ногоон байгууламж,
  - Замын дагууд овоолсон, үлдээсэн бүх хог, хаягдал материалын цэвэрлэгээ,
  - Ухмалын ирмэг дээр үлдээсэн илүүдэл шорооны цэвэрлэгээ,
  - Замын зурвасын цэвэрлэгээ бүхэлдээ,
  - Чулууны карьер, шороон ордын нөхөн сэргээлт, хашаа хамгаалалт (хагас хийгдсэн байж болно)
  - Бүх түр ба туслах замын нөхөн сэргээлт, (хагас хийгдсэн байж болно)
- в) Бэлэн болсон байх шаардлагатай бичиг баримтад дараах зүйлсийг хамруулна. Үүнд:
- Зам барилгын гэрээ, түүний иж бүрдэл ба хавсралт баримт бичгүүд,
  - Ажлын тоо хэмжээ, өртгийн тооцоо,
  - Объектын ажлын зураг, хяналтын байгууллагын зөвшөөрсөн бүх өөрчлөлтийн хамт,
  - Хяналтын байгууллагын баталсан бүх төрлийн ажлын үе шатны геодезийн хэмжилтийн материал,
  - Хяналтын байгууллагаас өгсөн ажил эхлэх бүх зөвшөөрөл,
  - Үе шатны ажлуудын лабораторид болон талбайд хийгдсэн бүх туршилт, шинжилгээний хяналтын байгууллагын зөвшөөрсөн үр дүн, материалууд
  - Ажил олгогч, Хяналтын байгууллага, Гүйцэтгэгч нараас харилцсан албан бичиг, техникийн холбогдолтой асуудлаар гаргасан шийдвэрийн материалууд, хурлын тэмдэглэлүүд,
  - Бүх үе шатны санхүүжилт, тэдгээрийн дагалдах баримт бичгүүд,

- Төв, орон нутгийн холбогдох байгууллагуудаас өгсөн төрөл бүрийн зөвшөөрөл,
- Хиймэл байгууламжийн үндсэн хийцүүдийн ( хоолойны суурь, их бие, толгой далавч гм) гүйцэтгэлийн зураг,
- Замын гүйцэтгэлийн профил,
- Зам, гүүрийн паспорт эдгээр болно.

### **133 КЭМПҮҮДИЙГ БУУЛГАХ**

Гэрээний нөхцөлийн дагуу Инженерээс олгосон Объектыг хүлээн авах гэрчилгээг хүлээн авмагц, эсвэл ТИ-ээс албан бичгээр зааварчилгаа авсны дараа Гүйцэтгэгч нь өөрийн үндсэн кемп, баталгаат засварын хугацаанд ашиглах ТИ-ийн зааварчилсан үйлдвэрүүдээс бусад байр сав, байгууламжууд болон Зөвлөхийн байр, сууцыг буулгана. Гүйцэтгэгч, Захиалагчид буцааж хүлээлгэж өгөх Инженерийн байгууламжуудаас бусад ус хангамжийн сүлжээг салгах, бүх хоолой, ус зайлуулах болон бохирын шугамуудыг буулгах, ил суваг шуудуу ба жорлонгийн нүх, бохирын сав болон бусад бохир зайлуулахаар ухсан ухмалуудыг буцаан дүүргэх гэх мэт ажлуудыг хийнэ.

Гүйцэтгэгч, ТИ-ийн шаардлагад нийцсэн хэмжээнд ажлын талбай, түр лагерь болон бусад түр барилга байсан газруудыг сайтар цэвэрлэж, тэгшлэн хуучин хэвд нь оруулж, цэвэр, цэмцгэр байдалтай үлдээнэ.

Баталгаат засварын хугацаа дууссаны дараа гэрээний холбогдох заалтын дагуу барилгын талбайг чөлөөлж, цэвэрлэгээ ба нөхөн сэргээлтийн ажлыг хийж гүйцэтгэн орон нутгийн холбогдох байгууллагуудад хүлээлгэн өгнө.

Хэрвээ Гүйцэтгэгч өөрийн болон Инженерийн түр лагерийг өөр газар шилжүүлэн байршуулсан бол хуучин газруудаа дээрхийн адил нөхөн сэргээнэ.

### **134 ЗӨВЛӨХИЙН АЖЛЫН ЦАГИЙН ХУВААРЬ**

Инженерийн ердийн үеийн ажиллах цагийн хуваарь нь ажлын өдрүүдэд өглөө 8.00 цагаас орой 5.00 цаг, Бямба гаригт өглөө 8.00 цагаас өдрийн 12.00 цаг хүртэл байна. Бямба гаригийн үдээс хойш болон Ням гаригт амарна. Хэрвээ Гүйцэтгэгч, үндсэн ажлын зарим хэсгийг энд дурдсан ажлын цагаас бусад үед хийж гүйцэтгэх хүсэлтэй бол, тэдгээрийг хянах боломжоор хангах үүднээс, дор хаяж нэг хоногийн өмнө ТИ-ээс урьдчилан бичгээр зөвшөөрөл авна.

### **135 ХЯНАЛТЫН ИНЖЕНЕРҮҮД ИЛҮҮ ЦАГААР АЖИЛЛАХ**

Зөвлөх нь талбайн хяналтыг энэхүү ТШ-ын зүйл 140-д дурдсан ердийн ажлын цагтаа багтаан гүйцэтгэхээр зохион байгуулах хэрэгтэй. Хэрэв зарим үед Зөвлөхийн ердийн ажлын цагаас гадуур зайлшгүй хийх ажил гарах бол (Ж-нь: Их хэмжээний бетоныг тасралтгүй цутгах гм) Гүйцэтгэгч энэ тухайгаа 48 цагийн өмнө ТИ-т албан бичгээр хүсэлт гаргана. Хүсэлтэд ямар албан тушаалын инженерийг хэдний өдөр, хэдээс хэдэн цагийн хооронд, ямар ажил дээр хяналт тавиулах шаардлагатай байгаагаа тодорхой дурдсан байх ёстой. ТИ хүсэлтийг хянаж үзээд тухайн ажилд ямар хүмүүсийг хэдэн цагаар



ажиллуулахыг шийдэж хуваарилах ба ингэхдээ инженерүүдийн ажил, амралтын цаг аль болох жигд байхаар зохион байгуулна. Зөвлөх нь инженерүүдийнхээ илүү цагаар ажилласны бүх зардлыг өөрөө бүрэн хариуцах ба харин энэ зорилгоор Гүйцэтгэгчээс ямар нэгэн зардал мөнгө гаргуулах ёсгүй.

### 136 ХЭМЖИХ НЭГЖ, ТОВЧИЛСОН ҮГС БА НЭР ТОМЬЁО

#### (а) Хэмжих нэгж

Хэмжих нэгжийн тэмдэглэгээнүүд нь SI системийн дагуу байх ба тэдгээрийн товчилсон үгсийг доор үзүүлээ.

Харгалзах нэгжийн талаар бичиг баримтуудад дурдсан байвал, адил SI нэгжүүдийг орлуулна.

μ	микрон = м x 10 <sup>-6</sup>
мм	миллиметр
м	метр
км	километр
мм <sup>2</sup>	квадрат миллиметр
м <sup>2</sup>	квадрат метр
км <sup>2</sup>	квадрат километр
га	гектар
м <sup>3</sup>	куб метр
л	литр
рад	радиан
с	секунд
°C	Цельсийн хэм
кг	килограм
г	грам = кг x 10 <sup>-3</sup>
мг	миллиграм = кг x 10 <sup>-6</sup>
мг/л	литр дэх миллиграм
т	тонн = кг x 10 <sup>3</sup>
кг/м <sup>3</sup>	нэг куб метрт оногдох килограм
т/м <sup>3</sup>	нэг куб метрт оногдох тонн
Н	Ньютон
Н/м <sup>2</sup>	нэг квадрат метрт оногдох Ньютон
Па	Паскаль = 1 Н/м <sup>2</sup>
МПа	мегаПаскаль = Па x 10 <sup>6</sup>
Ж	Жоуль
Вт	Ватт
Кв	Киловатт
А	Ампер
В	Вольт

#### б) Товчилсон үгс

Дараахи товчилсон үгсийг ашиглав:

ЧБХ	Чулуулгийн бутрагдлын хэмжээ
ДХБХ	Дундаж хамгийн бага хэмжээ
БШЧ	Битумын шинж чанар
ХДҮ	Хөрсний даацын үзүүлэлт
БХ	Бутрагдалтын харьцаа
ХҮИ	Хавтгай үзүүлэгийн индекс
ИГА	Иржгэр гадаргуутай арматур
ЧЭТ	Чулуулгийн элэгдлийг тодорхойлох

УХ	Урсалтын хязгаар
ШС	Шугаман суулт
ЧА	Чийгийн агуулалт
ХҮХИН	Хуурай үеийн хамгийн их нягт
ТЧХ	Тохиромжтой чийгийн хэмжээ
УХИ	Уян харимхайн итгэлцүүр
СХ	Суналтын (тасралтын) хязгаар
УХМ	Уян харимхайн модуль, УХИ х (0.425 мм-ийн шигшүүрээр нэвтрэн өнгөрөх хувь)
УХҮ	Уян харимхайн үзүүлэлт, УХИ х (0.075 мм-ийн шигшүүрээр нэвтрэн өнгөрөх хувь)
ЭЭ	Элсний эквивалент
ХЖ	Хувийн жин
SI	Хэмжих нэгжийн олон улсын стандарт
ЧХХЧ	Чулууны хүйтэнд тэсвэрлэх чадварыг тогтоох шинжилгээ, 5 эргэлтэд алдагдал тооцох
С	Суналт
ББ	Битумын барьцалдалт
СББ	Суналтын бат бэх
НТК	Нэгэн төрлийн коэффициент
ШББ	Шахалтын бат бэх
ЭДС	Эрдсийн доторхи сүвшил
ЕПЦ	Ердийн портланд цемент
ш	Ширхэг (нэгж) ө.х., 6 ш.
№.	Дугаар (дараалал) ө.х., №. 6
у/ц	ус цементийн харьцаа
ж	Жин
%	хувь
хам.их	хамгийн их
хам.бага	хамгийн бага
диа.	диаметр
ц	цаг
мин	минут
с	секунд
дх	долоо хоног
ш	ширхэг
ТШ	Техникийн шаардлага
ТИ	Төлөөний Инженер
ТГ	Тохирлын гэрчилгээ
БГ	Бүтээгдэхүүний гэрчилгээ
ОД	Ойролцоо дүн (PS-Provisional Sum) [Ажлын бодит өртөг зардал нь мэдэгдэхгүй, тодорхойгүй учраас багцаалсан байдлаар урьдчилан тооцож, тухайн объектын нийт зардалд тусгадаг ойролцоо дүн. (дараа нь ажил тус бүрийн гүйцэтгэлээр санхүүжүүлдэг) ]
БД	Бөөнөөр төлөгдөх дүн (LS- Lump Sum) [Тоо хэмжээг нь нарийвчлан тодорхойлж болдоггүй учраас тухайн объектын нийт зардалд урьдчилан тусгаад, дараа нь нэгмөсөн (ажлын доторх бүрэлдэхүүн хэсгийг нь нэгбүрчлэн задалж авч үзэхгүйгээр бөөнөөр нь) төлдөг дүн.]
АТХХ	Ажлын тоо хэмжээний хүснэгт (BoQ)

ГТХ	(Тухайн объектын бүх төрлийн ажлын хэмжээг нэгтгэсэн хүснэгт) Гэрээний тоо хэмжээ [ Тухайн объектын ажлын тоо хэмжээний хүснэгт (АТХХ)-д үзүүлсэн ажлын хэмжээг Гэрээний тоо хэмжээ (ГТХ) гэнэ.]
АБХ	Асфальтбетон хольц
ББЧХ	Битумэн буталсан чулуун хольц
ХТ	Хүйтэнд тэсвэрлэлт (Өрмөл хучлагын чулууны)

Хэрэв ажлын хэмжээ анхнаасаа буруу тооцогдсон, эсвэл ажлын явцад зөвшөөрөгдсөн өөрчлөлт орсон бол ГТХ-нд тохируулга хийж болно. Хэрэв гүйцэтгэгч нь албан ёсоор өгсөн ГТХ алдаатай байгааг тогтоовол хаана, ямар алдаа байгааг нотолсон зураглал, тооцоо болон бусад баримт материалаа танилцуулж, энэхүү тоо хэмжээнд өөрчлөлт оруулж, тохируулга хийлгэх хүсэлтээ албан бичгээр танилцуулна.

### 137 ХЭМЖИЛТ БА ТӨЛБӨР

(а) Зүйл : Инженерийн байгууламжуудыг шилжүүлэх

Нэгж : Гүйцэтгэлээр төлөгдөх төлбөр

Гүйцэтгэгчийн шууд бус зардал ба ашгийн нэмэлт хувь

Барилгын ажлын талбайд орсон инженерийн байгууламжуудыг зайлуулах, шилжүүлэх ажлын төлбөрийг гарсан бодит зардал дээр шууд бус зардал ба ашгийн хувийг нэмж хийнэ.

Энд инженерийн байгууламжуудыг зайлуулах юм уу өөрчлөх ажлыг хийх нөхцөл боломжийг бий болгох, энэ техникийн шаардлагын зүйл 119 ба 120-ын шаардлагуудыг хангахтай холбогдолтой бүх зардал багтсан гэж үзнэ.

(б) Зүйл : Газар авах

Нэгж : Гүйцэтгэлээр төлөгдөх төлбөр

Гүйцэтгэгчийн шууд бус зардал ба ашгийн нэмэлт хувь

Ажлын шаардлагаар газар авах, тухайн газар дээр байгаа байгууламжууд, эд хогшлуудыг нураах юм уу шилжүүлэх, эсвэл газар ашиглалтад өөрчлөлт оруулгах зэрэг ажлын төлбөрийг буцаан олгохдоо зардал дээр ашгийн хувийг нэмж олгоно. Газрыг худалдаж авсан юм уу түрээсийн үнэ ба нөхөн олговрыг зардал гэж тооцно. Шууд бус зардал ба ашгийн хувьд эзнийг тогтоох, газрын бүртгэлийн дугаар, газрын зураг, план гэх мэт орон нутгаас шаардлагатай мэдээллийг авах, газар худалдаж авах юм уу түрээслэхэд төлөх төлбөрийг урьдчилан санхүүжүүлэх, нөхөн олгох, тэмдэгтийн хураамжийг төлөх, хуулийн шаардлагуудыг биелүүлэх, энэ техникийн шаардлагын зүйл 125-ийн шаардлагуудыг хангах зэрэгтэй холбогдон гарах бүх зардлуудыг багтсан гэж тооцно.

(в) Зүйл : Төслийн самбар

Нэгж : ш.

Төслийн самбарын хэмжилтийн нэгж нь зааварласан тоо ширхэг байна.

Төслийн самбарын үнэ тарифт энэхүү техникийн шаардлагын зүйл 121-ийн шаардлагуудыг хангахтай холбогдон гарах зардлууд орно.

(г) Зүйл : Байгаль орчны хяналт

Нэгж : Гүйцэтгэлээр төлөх төлбөр

Энэхүү техникийн шаардлагын Зүйл 113-д төлөвлөсөн байгаль орчны мониторинг хийх ажлын нөхөн төлбөрийг гүйцэтгэлээр төлөгдөх нөхцөлийн дагуу хийгдэнэ.

**БҮЛЭГ 200. ЗАМЫН ТРАСС СЭРГЭЭЖ, ГАДАСЛАГАА ХИЙХ,  
ХЭМЖЭЭСИЙН ХҮЛЦЭХ АЛДАА**

Гарчиг

БҮЛЭГ 200 ЗАМЫН ТРАСС СЭРГЭЭЖ, ГАДАСЛАГАА ХИЙХ, ХЭМЖЭЭСИЙН  
ХҮЛЦЭХ АЛДАА

201. ЗАМЫН ТРАСС СЭРГЭЭЖ, ГАДАСЛАГАА ХИЙХ.....	3
202. ХЭМЖЭЭСИЙН ХҮЛЦЭХ АЛДАА .....	5
203. ХҮЛЦЭХ АЛДААНААС ЗӨРҮҮТЭЙ АЖЛЫГ ЗАСАХ .....	7
204. ХЭМЖИЛТ БА ТӨЛБӨР .....	9

## **БҮЛЭГ 200 ЗАМЫН ТРАСС СЭРГЭЭЖ, ГАДАСЛАГАА ХИЙХ, ХЭМЖЭЭСИЙН ХҮЛЦЭХ АЛДАА**

### **201. ЗАМЫН ТРАСС СЭРГЭЭЖ, ГАДАСЛАГАА ХИЙХ**

#### **а) Ерөнхий зүйл**

Инженер нь тухайн замын трассыг сэргээхэд хангалттай хайгуулын болон хэмжилтийн мэдээллийг зохих хугацаанд нь гүйцэтгэгчид өгөх ба харин Гүйцэтгэгч нь замын трассыг сэргээж, бүх шаардлагатай цэгүүдийн гадаслагааг хийж, тэдгээрийг арчилж хамгаалах хариуцлагыг хүлээнэ.

Трасс сэргээх, гадаслагаа хийх нь үндсэн ажлыг гүйцэтгэхэд зайлшгүй дагалдан хийгдэх ажил гэж үзэх бөгөөд үүнийг Гүйцэтгэгч өөрийн зардлаар хийх ба үүнд тусад нь төлбөр төлөгдөхгүй. Гүйцэтгэгч хайгуулын үндсэн мэдээлэл, гадаслагааны деталиудыг хүлээн авмагцаа анхны хяналтын цэг, шугам, түвшин ба хэмжилтүүдийн нарийвчлалыг тодруулж бодитоор шалган, трасс сэргээлтийг сайтар хийж, 2 талын хормойн гадасыг зооно.

Барилгын ажил эхлэхээс өмнө Гүйцэтгэгч нь анхан шатны хэмжилтийн цэгүүд болох, Монгол улсын геодезийн сүлжээний цэгүүдтэй холбогдсон, замын трассын дагууд байгаа репер болон хэвтээ хяналтын цэгүүдийн (өнцгийн орой, замын эхлэл, төгсгөлийн цэг г.м) байршил, бэхэлгээ зэргийг шалгаж, хүлээн авна. Үндсэн реперүүд нь замын ихэнх хэсэгт хоорондоо 2 км-ээс ихгүй зайд, гол төлөв замын зурвасын гадна, өнцгийн оройны ойролцоо байрлалтай байгаа. Гүйцэтгэгч цаашид туслах реперүүдийг замын дагууд хооронд нь 200м-ээс ихгүй зайнд, замын тэнхлэгээс гадагш 50м-ээс багагүй зайнд, аль болох өндөрдүү газарт байрлуулж бэхлэнэ. Бэхлэлгээг дараах байдлаар хийнэ. Үүнд: 250х250х400мм хэмжээтэй бетон блок цутгаж, түүндээ 22мм-ийн диаметртай, 200мм урт төмөр гадсыг блокийн дээд гадаргуугаас 20мм дээш цухуйлган суулгаж бэхжүүлсний дараа уг хийцийг туслах репер байрлуулах цэгт хатуу хөрстэй газарт ухаж суулган, эргэн тойрны газрыг сайтар чигжиж булна. Блокийн дээд ирмэг газрын төвшинтэй ижил байх ба дээд гадаргуу дээр тухайн реперийн дугаарыг арилдаггүй будгаар тод бичсэн байна. Газарт суулгасан блокоос хааш хааш 0,5м-т 200мм гүнтэй шуудууг эргэн тойронд нь ухаж, гарсан шороог шуудууны гадна талаар овоолж орхино. Ухсан шуудууны аль нэг өнцөгт төмөр буюу модон гадсыг 400-500мм ил цухуйж байхаар суулгана. Туслах реперүүдийг байрлуулж бэхэлсний дараа тэдгээрийг үндсэн реперийн цэгүүдтэй холбож өндөржилтийг тогтооно.

Бүх реперүүд, хэвтээ хяналтын цэгүүдийг барилга ашиглалтад хүлээлгэж өгөх хүртэл, зохих шаардлагыг хангах хэмжээнд арчилж хамгаалах ажлыг Гүйцэтгэгч хариуцна.

Гүйцэтгэгч нь замын дагууд бэхэлсэн геодезийн хатуу цэг, тэмдэгтийг эвдэж, гэмтээх болон алга болохоос сэргийлсэн арга хэмжээ авна.

Гүйцэтгэгчийн талаас алдаатай хэмжилт хийснээс болж ажлын явцад ямар нэгэн хэмжилтийн ажлыг нэмж хийх шаардлага гарвал буруу хийгдсэн ажлыг Гүйцэтгэгч өөрийн хөрөнгөөр засаж гүйцэтгэнэ.

#### **б) Нарийвчилсан хэмжилт ба гадаслагааны ажил**

Репер болон хэвтээ хяналтын цэгүүдийг хүлээн авсны дараа Гүйцэтгэгч тэдгээрийн координат, өндөржилтийг нарийвчлан шалгаж, үр дүнг ТИ-т танилцуулж зөвшөөрөл авна. Үүний дараа замын дагууд суулгаж бэхэлсэн туслах реперүүдийн координат болон өндөржилтийг үндсэн реперийнхтэй холбож үр дүнг ТИ-ээр батлуулна.

Гүйцэтгэгч нь замын тэнхлэгийг зурагт үзүүлснээр ( 20м тутамд) гадаслана. Харин энэхүү ТШ-ын зүйл 202-т заасан хүлцэх алдааны дотор зам барилгын ажлыг гүйцэтгэхийн тулд хугарлын цэгт болон зарим онцлог газарт дээрхээс богино зайнд гадаслагааг хийж болно.

Гадаслагааг хийсний дараа Гүйцэтгэгч сэргээсэн замын тэнхлэгийн дагууд, пикет болон нэмэх цэгүүдийн зай хэмжээг шалгаж, улмаар газрын өндөржилтийг дагуу ба хөндлөн огтлолд, замын нийт өргөнд нарийвчлан тодорхойлох хэмжилтийг гүйцэтгэнэ. Мөн үүнтэй адилаар замын тэнхлэгийн дагуух бүх төлөвлөгдсөн хоолой ба байгууламжуудын хөндлөн, дагуу хэмжилтийг гүйцэтгэнэ. Төлөвлөгдсөн гүүр, хоолойны тэнхлэгийн дагууд газрын төвшинг тодорхойлохдоо замын тэнхлэгээс хоёр тийш Зөвлөхийн хиймэл байгууламжийн инженерийн зааварчилсан хязгаар хүртэлх зайнд хэмжилтийг гүйцэтгэнэ.

Бүх холбогдох мэдээллийг (дугаар, байршил, төвшин г.м) угаагдаж арилдаггүй будгаар, тодорхой тэмдэглэж бичсэн лавлагааны гадас, налууугийн самбарыг ухмал ба өндөрлөгөөний налуу, хучилтын үеүдийн төвшинг ямар ч үед шууд тодорхойлох боломжтойгоор, замын тэнхлэгтэй перпендикуляраар, замаас тодорхой зайнд байрлуулна. Эдгээр нь Гүйцэтгэгчид барилгын ажлыг шалгах, хянах зориулалтаар ашиглагдана. Талбайн цэвэрлэгээг хийж дуусмагц Гүйцэтгэгч нь лавлагааны 50x50x1200мм хэмжээтэй модон гадсыг хөрсийг нь хуулсан талбайн хоёр захаас гадагш 0,5-0,8м зайнд, 400мм гүн суулгана. Тэнхлэгийн дагууд байрлах лавлагааны гадаснуудын хоорондын зай 20м-ээс ихгүй байна. Гадасны газраас дээш ил гарсан хэсгийг цагаанаар будсан байна. Гадсан дээр хадаасыг 25 мм-ээс багагүй урттай цухуйж байхаар үе тус бүрийн өндөрт зоох ба эндээс татсан рулеткны (утас байж болно) тусламжтайгаар хэмжилт хийх цэг ба замын тэнхлэгийг олж, хяналтын ажилд ашиглана. Гадсан дээр пикетийн дугаар болон тэнхлэгээс хуулсан хөрсний зах хүртэлх цэвэр зайг ТИ-ийн шаардлагад нийцүүлэн тод, арилахааргүй тэмдэглэсэн байна. Замын дагууд хийгдсэн бүх гадаслагааг Гүйцэтгэгч нь ажил явагдах нийт хугацааны туршид арчлан хамгаалж, эвдрэл гэмтэл гарсан бол нэн даруй засварлаж, тэмдэглэгээг тогтмол сэргээж байна.

Хэмжилтийг ТИ-ийн зөвшөөрсөн төрөл, маркийн багажаар гүйцэтгэх ба өгөгдлийг түүний зөвшөөрсөн формат ба нарийвчлалын стандартын дагуу нэгтгэн боловсруулна. Хөндлөн огтлолын зургийг тохиромжтой программ хангамжийг ашиглан боловсруулах ба үндсэн өгөгдөл болон эхний нооргийг зөвшөөрөлцөхөөр хяналтын инженерт танилцуулна. Дагуу огтлолын зургийг хэвтээд 1:2000, босоод 1:200-гийн масштабтайгаар боловсруулж хэвлэнэ. Гүйцэтгэгч батлагдсан хөндлөн огтлолын зурагт шаардлагатай нэмэлт өөрчлөлтүүдийг оруулж болох ба ингэхдээ тухай бүрд нь ТИ-ээс зөвшөөрөл авна.

Хяналтын инженер нь нэмж засварлан зөвшөөрөлцсөн хөндлөн



огтлолын болон бусад зургийг Гүйцэтгэгчээс авснаас хойш 28 хоногийн дотор зам, хоолой, бусад байгууламжуудын байрлал ба төвшинг эцсийн байдлаар хянаж батлан, гүйцэтгэгчид явуулна. Гүйцэтгэгч нь нэг удаад 5 км-ээс багагүй, 10 км-ээс ихгүй урттай замын хөндлөн огтлолын зургийг танилцуулна. Гүйцэтгэгч эцсийн байдлаар батлагдсан зам, хоолой ба бусад байгууламжуудын төвшинг хүлээн аваад өөрчлөгдсөн өгөгдлийг програмд оруулан хөндлөн огтлолын зургийг шинэчлэн боловсруулж гаргана.

Далангийн дүүргэлтийн газар шорооны ажлыг дуусангуут, гэхдээ далангийн дээд үе болон хучилтын үеүдийн ажлыг эхлэхээс өмнө Гүйцэтгэгч нь төмөр гадсуудыг өндөрлөсөн далангийн хоёр талын ирмэгт, замын тэнхлэгээс ижил хэмжээтэй тогтмол зайнд, аль болох бөх суулгана. Ухмалд болон өндөрлөгөөтэй хэсэгт талбайн нөхцөлөөс шалтгаалан тэнхлэгээс гадас хүртлэх зай өөрчлөгдөж болох ба ийм тохиолдолд ТИ-ийн зөвшөөрсөн зайнд суулгана. Далангийн гадаргуугаас дээш ил байх гадасны өндөр нь 1м-ээс багагүй байна. Төмөр гадсан дээр зорчих хэсгийн хөндлөнгийн аль ч цэгт замын тэнхлэг болон төвшинг нарийн утас ашиглан шууд тодорхойлоход шаардлагатай бүх холбогдох мэдээллийг арилахгүйгээр тэмдэглэсэн байх ёстой. Гадаснуудын хоорондох зай нь 20 м-ээс ихгүй байх ба Зөвлөх ажлыг шалгахад шаардлагатай гэж үзсэн бүхий л хугацааны туршид Гүйцэтгэгч тэдгээрийг засварлан сэргээж байна.

## 202. ХЭМЖЭЭСИЙН ХҮЛЦЭХ АЛДАА

### а) Хэвтээ чиг

Замын хэвтээ чиг нь зурагт үзүүлсэн юм уу зургаас тооцож гаргасан замын хучилтын тэнхлэгийн координатаар тодорхойлогдох ба хүлцэх алдаа нь 10 мм-ийн дотор байх ёстой.

### б) Хучилтын үеүдийн болон хөвөөний зузаан

Асфальтбетон хучлагын аль ч үеийн дурын 100 метрийн дотор 5 цэгт хэмжсэн дундаж зузаан нь зурагт тусгасан зузаанаас багагүй, 6см-ээс доош зузаантай үеүүдэд 120%-иас ихгүй, 7см-ээс дээш зузаантай үеүүдэд 110%-иас ихгүй байна.

Үүнээс гадна, асфальтбетон хучлагын аль ч үеийн дурын нэг цэгт хэмжсэн зузаан нь 3-5см зузаантай үеүүдэд зурагт тусгасан зузааны 85%-иас бага, 6-8см зузаантай үеүүдэд 90%-иас бага, 9см-ээс дээш зузаантай үеүүдэд 95%-иас бага, 3-4см зузаантай үеүүдэд 125%-иас их, 5-6см зузаантай үеүүдэд 120%-иас их, 7-8см зузаантай үеүүдэд 115%-иас их, 9см-ээс дээш зузаантай үеүүдэд 110%-иас их байх ёсгүй.

Хучилтын бусад үеүдийн дурын цэгт хэмжсэн зузаан нь зурагт тусгасан зузаанаас ихгүй, 20см хүртэл зузаантай үеүүдэд 90%-иас багагүй, 40см хүртэл зузаантай үеүүдэд 95%-иас багагүй байна.

Хөвөөний дурын 100 метрийн дотор 5 цэгт хэмжсэн дундаж зузаан нь зурагт тусгасан зузаанаас багагүй, 15см хүртэл зузаантай бол 110%-иас ихгүй, 30см хүртэл зузаантай бол 105%-иас ихгүй байна.

Харин хөвөөний дурын нэг цэгт хэмжсэн зузаан нь зурагт тусгасан зузааны 95%-иас бага, 15см хүртэл зузаантай үенд 110%-иас их, 30см

хүртэл зузаантай үенд 105%-иас их байж болохгүй.

в) Далан ба хучилтын үеүдийн гадаргуугийн төвшин

Хучилтын үеүдийн болон далангийн дээд үеийн гадаргуугийн аливаа цэгт хэмжсэн төвшин ба зурагнаас тооцсон харгалзах төвшингийн хоорондох зөрүү нь хүснэгт 2-1-д үзүүлсэн хүлцэх алдаанаас илүү байх ёсгүй.

Хүснэгтэд 2-1-д заасан шаардлагыг хангаж байгаа эсэхийг баталгаажуулахын тулд, хяналтын инженерийн сонгосон цэгүүдэд, замын тэнхлэгийн дагууд 10 м тутамд, тухайн үеийн голд болон хоёр захад гадаргуугийн төвшинийг хэмжихээс гадна замын суурийн болон өнгө хучилтын гадаргуу дээр гол замд тэнхлэгээс хоёр тийш хөндлөнд 1.75-2.0м-т, туслах замд 1.0-2.0м-т тус тус нэмэлт хэмжилт хийнэ. Өөрөөр хэлбэл суурь, хучилтын гадаргуугийн хөндлөнд 5 цэгт хэмжинэ. Уулзвар дээр төвшинг торон хэмжилтийн аргаар хийх бөгөөд цэгүүдийн байршил ба хоорондын зайг хяналтын инженер тогтоож өгнө.

г) Гадаргуугийн тэгш байдал

Хяналтын инженерийн сонгосон газарт 3м-ийн төмөр рейкийг замын тэнхлэгт параллель буюу перпендикуляраар байрлуулж хучилтын үеүдийн болон далангийн дээд үеийн гадаргуугийн тэгш байдлыг шалгана. Рейкийн доор гарах зайн хамгийн их зөвшөөрөгдөх хэмжээг хүснэгт 2-1-д үзүүлэв.

Үүнээс гадна Зурагт заасан дагуу болон хөндлөн налууугийн гажилт нь хүснэгт 2-1-т үзүүлснээс илүү байж болохгүй.

**Хүснэгт 2-1. Хучилтын үеүдийн болон далангийн дээд үеийн гадаргуугийн түвшний хүлцэх алдаа**

Үеүд	Гадаргуугийн түвшний хамгийн их зөрүү	3м-ийн рейкийн доорх хамгийн их зай	Дагуу болон хөндлөн налууугийн хамгийн их зөрүү
Хучлага	±5мм	3мм	±15%
Бүх төрлийн суурь,	-10 мм	8 мм	±25%
Хайрган хөвөө	±10 мм	8 мм	±25%
Суурийн дэвсгэр үе	-15 мм	12 мм	±40%
Тусгай зориулалтын нэмэлт үе	-20мм	15мм	±50%
Далангийн дээд үе	-25 мм	20 мм	±50%

д) Далан ба ухмалын налуу

Ухмал ба далангийн засаж тэгшилсэн ба нягтруулсан налууугийн хүлцэх алдаа ±20% байж болно.

е) Шороон далан, замын хучлага ба хөвөөний өргөн

Замын тэнхлэгээс нягтарсан шороон далангийн ирмэг хүртэл хэмжсэн өргөн нь аль ч талдаа зурагт үзүүлснээс багагүй байх ба 200 мм-ээс

ихгүйгээр илүү байж болно.

Замын тэнхлэгээс хэмжсэн өнгө хучлагын өргөн нь (бэхэлгээтэй хөвөөтэй бол түүнийг оролцуулаад) аль ч талдаа зурагт үзүүлснээс багагүй байх ба 50 мм-ээс ихгүйгээр илүү байж болно.

Замын тэнхлэгээс нягтруулсан хайрган хөвөөний гадна ирмэг хүртэл хэмжсэн өргөн нь аль ч талдаа зурагт үзүүлснээс багагүй байх ба харин 200 мм-ээс ихгүйгээр илүү байж болно.

(ё) Ухмалын өргөн

Замын тэнхлэгээс ухмалын нягтруулсан хажуу налуугийн доод зах хүртэл хэмжсэн хэвтээ зай нь аль ч талдаа 200 мм хүртэл хэмжээгээр илүү байж болох ба энэ нь ухмалын ёроолын өргөний зөвшөөрөгдөх хүлцэх алдаа болно. Харин ухмалын ёроолын өргөн ажлын зурагт үзүүлснээс бага байж болохгүй.

(ж) Хажуугийн шуудууны дээд, доод өргөн

Шуудууны дээд, доод өргөн нь зурагт үзүүлснээс багагүй, нөгөө талаас эдгээр хэмжээнээс 100 мм-ээр илүү байж болно.

### 203. ХҮЛЦЭХ АЛДААНААС ЗӨРҮҮТЭЙ АЖЛЫГ ЗАСАХ

Аль нэг хүлцэх алдаа энэхүү ТШ-ын зүйл 202-т зааснаас зөрсөн тохиолдолд гүйцэтгэгч зөрүүтэй хийгдсэн хучилт, суурь, газар шорооны ажил, буюу далангийн дээд үе, хийцийн ажлын талбайг бүрэн хэмжээгээр тодорхойлж, дор дурдсан байдлаар дахин засаж янзална. Дахин засварлах талбайн хамгийн бага хэмжээ нь асфальтбетон өнгөн хучилтаас бусад үеүдэд 3м-ээс доошгүй /хайрган хөвөөнд 1,5м/ өргөн, 30м-ээс багагүй урттай байна. Харин асфальтбетон хучилтын /ялангуяа өнгөн үеийн/ засварыг нийт өргөнөөр нь хуулж авч хийх ба уртыг ТИ тодорхойлно.

Хоолойн хийцэд гарсан алдаатай ажлын хэмжээг зөвлөх ба гүйцэтгэгчийн хиймэл байгууламжийн инженерүүд хамтран тогтоож, ТИ-ээр баталгаажуулсны дараа зөрүүтэй ажлыг тухай бүрд нь засаж хэвийн болгоно.

Гүйцэтгэгч нь алдаатай хийсэн ажлуудаа засварлах аргачлалыг ажил тус бүр дээр боловсруулан ТИ-ээр батлуулан мөрдөж ажиллана.

а) Өндөрлөсөн далан ба ухмал

Хэрэв ухмалын налуу нь заагдсан налуугаас илүү огцом, далангийн хажуу нь илүү налуу байвал налууг заагдсан хэмжээнд хүртэл засаж тэгшилнэ. Хэрэв далангийн налуу нь заагдсан хэмжээнээс илүү огцом байвал гүйцэтгэгч налууг шатлан ухаж гарсан материалыг зайлуулаад, оронд нь ижил төрлийн дүүргэгч материалыг дэвсэж нягтруулан налууг тэгшлэх ажлыг техникийн шаардлагын бүлэг 500-д нийцүүлэн гүйцэтгэнэ. Ухмалын налуу нь заагдсанаас ташгай болсон бол илүү ухсан газар шорооны ажилд төлбөр хийгдэхгүй бөгөөд харин дутуу ухсанаас хөрсний тогтворгүйчил үүсэх буюу эвдрэлд орвол гүйцэтгэгч өөрийн зардлаар зохих шаардлагын хэмжээнд хүргэж засварлах ёстой.

Хэрэв ухмалын өргөн зохих хэмжээнээс бага, эсвэл далангийн өргөн тогтоосон хэмжээнээс их байвал гүйцэтгэгч ухмал ба даланг заасан хэмжээнд хүртэл засаж тэгшилнэ. Далангийн өргөн заагдсанаас бага байгаа хэсэгт гүйцэтгэгч техникийн шаардлагын бүлэг 500-гийн дагуу налуу шаталж, дүүргэгч материал дэвсэж нягтруулан налуу тэгшилж засна.

Хэрэв хажуугийн шуудууны гүнийг ТИ-ийн зааварласан гүнээс бага хийсэн бол зохих хэмжээнд хүртэл нь тэгшилж янзална. Өөрийн шуудууны гүнийг зааварласан хэмжээнээс илүү гүнтэйгээр гүйцэтгэсэн хэсэгт гүйцэтгэгч тогтоосон гүнд хүртэл хөрсийг сийрэгжүүлэн, зохистой дүүргэгч материалыг дэвсэн ХҮХИН-ийг наад зах нь 90% (MNS ASTM D 1557:2002\*/AASHTO T180) байхаар нягтруулна.

Далангийн өндөрлөгөө, хиймэл байгууламжийн ойролцоох буцаан дүүргэлтийн ажлын чанарын шинжилгээний дүн нь техникийн шаардлагад заасан хэмжээнд хүрэхгүй байгаа хэсэгт гүйцэтгэгч үеийн нийт зузаанд дахин боловсруулалт хийнэ. Дахин засварлах талбай нь зөвшөөрөл авахаар танилцуулсан нийт хэсэг бүхлээрээ байх юм уу эсвэл шинжилгээний үр дүн муу гарсан байршлаас хоёр тийш тус бүр 30м уртад, уг хэсгийн нийт өргөнөөр тогтоосон хэмжээтэй байна. ТИ энэхүү хэмжээг өөрөөр тогтоож болно.

б) Далангийн дээд ба тусгай зориулалтын үеүд

Далангийн дээд үе, мөн тусгай зориулалтын үеийн төвшин нь хүлцэх алдаанаас хэтэрсэн бол, техникийн шаардлагад нийцүүлэх үүднээс тэдгээрийг нийт өргөн ба гүнд нь дахин засварлаж хийнэ. Дахин хийх хэсгийн уртыг ТИ тогтооно.

Хэрэв эдгээр үеийн чанарын шинжилгээний дүн нь техникийн шаардлагад заасан хэмжээнд хүрэхгүй байгаа хэсэгт гүйцэтгэгч үеийн нийт зузаанд дахин боловсруулалт хийнэ. Дахин засварлах талбай нь зөвшөөрөл авахаар танилцуулсан нийт хэсэг бүхлээрээ байх юм уу эсвэл шинжилгээний үр дүн муу гарсан байршлаас хоёр тийш тус бүр 30м уртад, уг хэсгийн нийт өргөнөөр тогтоосон хэмжээтэй байна. ТИ энэхүү хэмжээг өөрөөр тогтоож болно.

в) Суурийн дэвсгэр үе ба суурь

Хэрэв суурийн дэвсгэр үе болон суурийн төвшин ба өргөн, түүнчлэн гадаргуугийн тэгш байдал нь хүлцэх алдаанаас хэтэрсэн байвал эдгээрийн хуулах гүн ба уртыг ТИ тогтоох ба түүний зааварласны дагуу хуулан авч, дахин шинээр дэвсэх ажлыг техникийн шаардлагад нийцүүлэн хийнэ.

Хэрэв дэвсэж нягтруулсан суурь болон суурийн дэвсгэр үеийн материал нь чанарын шаардлага хангаагүй байвал Гүйцэтгэгч тухайн үеийг нийт зузаанаар нь зайлуулж, дахин шинээр хийнэ. Дахин хийх талбай нь зөвшөөрөл авахаар танилцуулсан нийт хэсэг бүхлээрээ байх юм уу эсвэл шинжилгээний үр дүн муу гарсан байршлаас хоёр тийш тус бүр 30м уртад, уг хэсгийн нийт өргөнөөр тогтоосон хэмжээтэй байна. ТИ энэхүү хэмжээг өөрөөр тогтоож болно. Харин нягт болон түвшингийн алдаатай хэсгийг ТИ-ийн тогтоосон урт ба гүнд дахин засварлана.

г) Асфальт бетон хучлага

Хучлагын зузаан нь хэтэрхий бага буюу техникийн шаардлагын зүйл 202-т заасан хүлцэх алдаанаас хасах тал руу хэтэрсэн байвал Гүйцэтгэгч тухайн хэсэгт ТИ-ийн тогтоосон урт ба зузаантай давхар үеийг шинээр хийнэ. Дахин шинээр хийх ажлыг нэг удаагийн ажиллагаагаар, хучилтын нийт өргөнөөр гүйцэтгэнэ. Хучилт хүлцэх алдаанаас нэмэх тал руу их хэмжээгээр зөрж, хэтэрхий зузаан тавигдсан тохиолдолд Гүйцэтгэгч ТИ-ийн зөвшөөрсөн тоног төхөөрөмжөөр, баталсан аргачлалыг баримтлан илүүдэл материалыг зорж зайлуулах ба дээр нь элэгдлийн үе хийнэ.

Хэрэв асфальт бетон хучлагын чанарын шинжилгээний үр дүн нь техникийн шаардлагатай нийцэхгүй байвал Гүйцэтгэгч тухайн үеийг нийт зузаанаар нь ТИ-ийн тогтоосон уртаар хуулан авч, техникийн шаардлагын дагуу дахин шинээр хийнэ.

Дахин хийх талбай нь зөвшөөрөл авахаар танилцуулсан нийт хэсэг бүхлээрээ байх юмуу эсвэл шинжилгээний үр дүн муу гарсан байршлаас ТИ-ийн саналаар хоёр тийш тус бүр 20м-ийн уртад, уг хэсгийн нийт өргөнөөр тогтоосон хэмжээтэй байна. ТИ энэхүү хэмжээг өөрөөр тогтоож болно.

**204. ХЭМЖИЛТ БА ТӨЛБӨР**

Техникийн шаардлагын зүйл 201, 202, 203-т тавигдсан шаардлагуудыг хангахтай холбогдсон зардлыг гүйцэтгэгч ажлын нэгж үнэ ба нийт өртөгтөө оруулан тооцсон гэж үзнэ.

Энэхүү техникийн шаардлагын зүйл 202, 203-т заасныг үл харгалзан, газар шорооны ажил, хучилтын үеүдийн хэмжилт ба төлбөрийг Зөвлөхийн хэмжиж баталсан хөндлөн огтлолын цэвэр талбайгаар хийх ба тогтоосон хүлцэх алдааны дотор байх гажилтын хувьд ямар нэг нэмэгдэл төлбөр хийгдэхгүй. Хэдийгээр эдгээр хүлцэх алдааны дотор байлаа ч гэсэн хучилтын бүх үеүд болон хөвөөний дундаж зузаан нь зурагт үзүүлснээс бага байж болохгүй.

## **БҮЛЭГ 300.ТАЛБАЙН ЦЭВЭРЛЭГЭЭ**

## Гарчиг

### БҮЛЭГ 300. ТАЛБАЙН ЦЭВЭРЛЭГЭЭ

301. ТАЛБАЙН ЦЭВЭРЛЭГЭЭ .....	3
302. ӨНГӨН ХӨРСИЙГ ХУУЛАХ.....	4
303. ХААЛТ, ХАШАА БА БАЙГУУЛАМЖ БОЛОН БУСАД ЗҮЙЛИЙГ ЗАЙЛУУЛАХ .....	4
304. ХЭВЭЭР ҮЛДЭЭХ ЗҮЙЛСИЙГ ХАМГААЛАХ .....	4
305. ИНЖЕНЕРИЙН ШУГАМ СҮЛЖЭЭГ ӨРГӨХ, ШИЛЖҮҮЛЭХ .....	5
306. ХУДАГ ГАРГАХ .....	5
307. ГАЗАР ЭЗЭМШИЛ .....	5
308. ХЭМЖИЛТ БА ТӨЛБӨР .....	5

## БҮЛЭГ 300. ТАЛБАЙН ЦЭВЭРЛЭГЭЭ

### 301. Талбайн цэвэрлэгээ

#### а) Ерөнхий шаардлага

Талбайн цэвэрлэгээ гэдэг нь замын зурвас (бүр нарийвчилбал тухайн объектын зурагт үзүүлсэн, шинээр баригдах замын далан, шуудуу, явган хүний ба дугуйн зам, зогсоолын ба амралтын талбай, хаалт хамгаалалтын далан, ногоон байгууламж, гэрэлтүүлэг, үйлчилгээний цогцолбор гм шаардлагатай бүх байгууламжуудын ажилд зориулагдсан талбай)-т орсон хаалт хашаа, барилга, байгууламжийг буулгаж зайлуулах, инженерийн шугам сүлжээ (ИШС гэдэгт холбоо, цахилгаан, цэвэр, бохир ус, халаалт гэх мэтийн ил ба далд шугамыг хамруулна)-г өргөх, шилжүүлэх, бусад төрлийн саадыг арилгах, өвс ургамал, хог шороо, материалын үлдэгдэл, өнгөн хөрсийг хуулах, цэвэрлэж зайлуулах, бут сөөг, үндэс, хожуул, мод зэргийг булгалах, сугалах, хуучин замын суурь, хучилтыг хуулж авах, хиймэл байгууламжийг ухаж зайлуулах ба тэдгээрээс үүссэн нүхнүүдийг буцаан дүүргэж, янзлах гэх мэт ажлуудыг багтаасан ажиллагаа юм.

Талбайн цэвэрлэгээ хийгдэх газрууд нь Зурагт үзүүлсэн буюу ТИ-ийн зааварчилсан газрууд байна.

Гүйцэтгэгч өөрийн түр лагерь, шороон орд, карьер, материал нөөцлөх талбай ба хаягдал зайлуулах газар болон ТИ-ийн зааварчилсан ажлын бусад талбайн цэвэрлэгээг хийнэ. Дээр дурдсан газрууд нь төлбөрт хамаарагдахгүй.

Талбайн цэвэрлэгээ хийх явцдаа Гүйцэтгэгч нь нийтийн болон хувийн өмчийг гэмтээхгүй базамын хөдөлгөөнд саад учруулахгүй байхад бүрэн анхаарч, шаардлагатай бүх арга хэмжээг авч ажиллана. Хэрэв ямар нэгэн гэмтэл учруулбал Гүйцэтгэгч гарсан хохирлыг бүрэн засах хариуцлагыг хүлээнэ.

ТИ талбайн цэвэрлэгээний явцад буулгаж, зайлуулж болохгүй мод, бут эсвэл тусгай объектуудын талаар заавар өгч болно.

Өнгөн хөрсийг хуулах ажил талбайн цэвэрлэгээнд багтана.

#### б) Бусад шаардлага

Гүйцэтгэгч нь талбайн цэвэрлэгээг хийхдээ олон нийт болон хувь хүмүүсийн тав тухыг алдагдуулалгүй, мөн байгаль орчныг хамгаалах шаардлагыг зөрчихгүйгээр гүйцэтгэнэ. Хаягдал зайлуулах газрыг энэхүү ТШ-ын бүлэг 500-д заасны дагуу зохион байгуулна.

Хэрэв Гүйцэтгэгч барилгын үндсэн ажил эхлэхээс өмнө талбайг цэвэрлэсэн боловч барилгын ажил эхлэхэд аль нэг хэсэгт нь өвс ургамал ургасан байвал талбайн дахин цэвэрлэгээг өөрийн зардлаар хийж гүйцэтгэнэ.



### 302. ӨНГӨН ХӨРСИЙГ ХУУЛАХ

ТИ-ээс өөрөөр зааварчлаагүй бол Гүйцэтгэгч нь одоо байгаа далангийн өргөссөн хэсэг, трасс шилжсэн хэсгүүд дээр зурагт үзүүлсэн уртад, шороон далангийн ёроолоос 2 тийш тус бүр 200мм-ийн нэмэлт өргөнд өнгөн хөрсийг зурагт заасан зузаантай хуулж, ачиж, тээвэрлэн тогтоосон газарт зайлуулна. **Гэвч тухайн төслийн хүрээнд хуулж зайлуулах өнгөн хөрсний хэмжээг ТИ тэй зөвшилцөн газар дээр нь шийдэж болно. Баригдсан байгаа далангийн материалыг шинжилгээг ТИ-тэй тохиролцон зургийн дагуу далангийн ажлыг хийнэ.**

Хэрэв Гүйцэтгэгч өнгөн хөрсийг заасан хэмжээнээс илүү гүнд хуулсан бол ТИ-ийн зөвшөөрсөн дүүргэлтийн материалыг зохих төвшинд хүртэл дэвсэж нягтруулах ажлыг өөрийн зардлаар гүйцэтгэнэ.

Замын хоёр талд овоолсон өнгөн хөрсийг ачиж зайлуулах ажлыг Гүйцэтгэгч үндсэн ажлынхаа завсраар давхар гүйцэтгэхээр зохион байгуулалтаа хийх ба барилгын ажил дууссаны дараа замын хажуугаар ямар нэгэн хэмжээгээр тарааж хаясан, үлдээсэн өнгөн хөрс болоод бусад хаягдал материал байх ёсгүй.

### 303. ХААЛТ, ХАШАА БА БАЙГУУЛАМЖ БОЛОН БУСАД ЗҮЙЛИЙГ ЗАЙЛУУЛАХ

Гүйцэтгэгч нь замын зурваст орсон хаалт, хашаа байшин, барилга байгууламж, барилгын ба бусад байгууламжийн суурь, туурь үлдэгдэл, хуучин зам, замын байгууламж, овоо болон бусад зүйлийг Зурагт үзүүлсний дагуу, эсвэл ТИ-ийн зааварчилснаар бүрэн буюу хэсэгчлэн буулгаж зайлуулна.

Гүйцэтгэгч нь барилга байгууламж, хашаа болон бусад зүйлсийг болгоомжтой задалж буулгаж цэвэрлэн, тус тусад нь хураана. ТИ-ийн саналаар дахин ашиглах боломжгүй гэж үзсэн бүх материалыг Гүйцэтгэгч талбайгаас зайлуулан энэхүү ТШ-ын 301 б)-д дурдсан хаягдал зайлуулах газарт аваачиж буулгана. ТИ-ийн үзсэнээр хэрэглэж болох бүх материал нь Захиалагчийн өмч байх бөгөөд Захиалагч тэдгээрийг ачиж явах хүртэл, эсвэл баталгаат засварын хугацаа дуусах хүртэл Гүйцэтгэгч хадгалан хамгаална.

Барилга байгууламж, барилгын болон бусад байгууламжийн суурь, туурь үлдэгдэл, хашаа болон бусад зүйлсийг буулгаж зайлуулснаас үүсэх нүх, хонхрыг буцаан дүүргэж, энэхүү ТШ-ын зүйл 1111-д заасан шаардлагын дагуу нягтруулна.

### 304. ХЭВЭЭР ҮЛДЭЭХ ЗҮЙЛСИЙГ ХАМГААЛАХ

ТИ буулгаж зайлуулахгүйгээр хэвээр нь үлдээхийг зааварласан зүйлсийг ажил гүйцэтгэж байх явцад эвдэрч гэмтэхээс хамгаалсан шаардлагатай бүх арга хэмжээг Гүйцэтгэгч авна. Зохих арга хэмжээг аваагүйгээс болж эдгээрт ямар нэг хохирол учирвал сэргээн засварлах ажлыг Гүйцэтгэгч өөрийн зардлаар хийж буюу хохирлыг бүрэн барагдуулна.

### **305. ИНЖЕНЕРИЙН ШУГАМ СҮЛЖЭЭГ ӨРГӨХ, ШИЛЖҮҮЛЭХ**

Зам барилгын ажлын талбайд орсон ИШС-г өргөх, шилжүүлэх ажлыг Гүйцэтгэгч нь Монгол улсад мөрдөж байгаа холбогдох хууль тогтоомж, стандартын дагуу гүйцэтгэнэ.

Энэ ажилтай холбогдсон төлбөрийг зөвхөн Инженерийн баталснаар Гүйцэтгэгчид төлнө.

### **306. ХУДАГ ГАРГАХ**

Зам барилгын ажилд хэрэглэх усыг хангах зорилгоор Гүйцэтгэгч худаг гарган ашиглаж болох ба ингэхдээ Монгол улсад мөрдөж байгаа холбогдох хууль тогтоомж, стандартыг мөрдөж ажиллана.

Худаг гаргахтай холбоотой зардлыг зөвхөн Инженерийн баталснаар Гүйцэтгэгчид төлнө.

### **307. ГАЗАР ЭЗЭМШИЛ**

Газрын эзэмшилтэй холбогдсон зардлыг зөвхөн Инженерийн баталснаар Гүйцэтгэгчид төлнө.

### **308. ХЭМЖИЛТ БА ТӨЛБӨР**

а) Зүйл : Талбайн цэвэрлэгээ

Нэгж : Га

Зам барилгын ажил явагдах зурвасын дагууд хийгдэх талбайн цэвэрлэгээний ажлыг Га-аар хэмжинэ. Түр лагерь, шороон орд, карьер, нөөц материал, хаягдал материалын цэг, тэдгээрт хүрэх туслах замууд, суваг, шуудууны талбайн цэвэрлэгээний зардлыг Гүйцэтгэгч нэгж үнэ болон өртөгтөө багтаасан гэж тооцно.

Талбайн цэвэрлэгээний ажлын үнэлгээнд дараах зүйлүүд багтана. Үүнд:

- Энэхүү техникийн шаардлагын бүлэг 100, 200, 300, 500, болон 600 - ын шаардлагыг хангах,
- Шаардлагатай бүх тээвэрлэлт,
- Ажлыг бүрэн дуусгахад шаардагдах ажилчид, материал, багаж, техник дагалдах материалуудын зардал,
- Тухайн ажилтай холбогдолтой байгаль орчны нөхөн сэргээлт хийх

б) Зүйл : ИШС-г өргөх, шилжүүлэх

Нэгж : О.Д (Ойролцоо Дүн) P.S (Provisional Sum)

в) Зүйл : Худаг гаргах

Нэгж : О.Д (Ойролцоо Дүн) P.S (Provisional Sum)

г) Зүйл : Газар эзэмшил

Нэгж : О.Д (Ойролцоо Дүн) P.S (Provisional Sum)

д) Зүйл : Хуучин замын бетон хучилтыг хуулж авах, хиймэл байгууламжийг эвдэж, ухаж зайлуулах

Нэгж : м3

## **БҮЛЭГ 400. МАТЕРИАЛ БА ТЭДГЭЭРИЙН ШИНЖИЛГЭЭ**

**Гарчиг****БҮЛЭГ 400. МАТЕРИАЛ БА ТЭДГЭЭРИЙН ШИНЖИЛГЭЭ**

401	БҮЛГИЙН ХАМРАХ ХҮРЭЭ.....	3
402	АВТО ЗАМЫН БАРИЛГАД ХЭРЭГЛЭГДЭХ БАЙГАЛИЙН ГАРАЛТАЙ МАТЕРИАЛЫН ТОДОРХОЙЛОЛТ.....	3
	1) ХАЙРГА, ЭЛС, ТООСОРХОГ ШАВАР .....	3
	2) ХАД ЧУЛУУ БА ЧУЛУУЛАГ ХӨРС.....	3
	3) ХӨРС-ЧУЛУУЛАГ БА ТҮҮНИЙ БҮРДЭЛ ХЭСГҮҮД .....	4
403	МАТЕРИАЛЫН ЭХ ҮҮСВЭР .....	5
404	ТОХИРЛЫН ГЭРЧИЛГЭЭ БА ШИНЖИЛГЭЭНИЙ СЕРТИФИКАТ .....	5
405	МАТЕРИАЛ, ХИЙЦИЙН ХАДГАЛАЛТ,ХАМГААЛАЛТ.....	6
406	АШИГЛАХ СТАНДАРТУУД .....	6
407	ГҮЙЦЭТГЭГЧИЙН ХИЙХ ШИНЖИЛГЭЭ .....	15
408	МАТЕРИАЛЫГ БАТАЛГААЖУУЛАХ ШИНЖИЛГЭЭ .....	16
409	ЕРӨНХИЙ ШААРДЛАГУУД.....	17
410	ХӨРС БА ХАЙРГА.....	17
411	ЧУЛУУ, БУТАЛСАН ЧУЛУУ, ЭЛС БА ДҮҮРГЭГЧ .....	19
412	ПОРТЛАНД ЦЕМЕНТ.....	20
413	БЕТОН.....	21
414	БИТУМЭН БАРЬЦАЛДУУЛАГЧ.....	22
415	БИТУМЭН ХОЛЬЦ.....	25
416	АРМАТУР.....	25
417	ТӨМӨР БЕТОН ХООЛОЙ.....	26
418	ЗАМЫН ТЭМДЭГ .....	26
419	ЗАМЫН ТЭМДЭГЛЭГЭЭ .....	27
420	ЗАМЫН ТЭМДЭГ ХИЙХЭД ЗОРИУЛСАН ГЭРЭЛ ОЙЛГОГЧ МАТЕРИАЛ.....	27
421	ЗАМЫН ТЭМДГИЙН ӨНГӨ.....	28
422	ЗАМЫН ТУУЗАН ХАШИЛТ.....	28
423	ЗАВОД, ТОНОГ ТӨХӨӨРӨМЖИЙН ТОХИРГОО БОЛОН АШИГЛАЛТ, ЗАМ БАРИЛГЫН АЖЛЫН АРГАЧЛАЛ БА ТЕХНИКИЙН ШААРДЛАГЫГ БАТАЛГААЖУУЛАХ ТУРШИЛТУУД .....	28
424	ГАЗАР ШОРООНЫ АЖИЛ, ХУЧИЛТЫН ҮЕ БОЛОН УС ЗАЙЛУУЛАХ БАЙГУУЛАМЖИЙГ БУЦААЖ ДАРАХ АЖЛЫН ХЯНАЛТЫН ТУРШИЛТ.....	30
425	ТУРШИЛТЫН ДАВТАМЖ.....	31
426	ХЭМЖИЛТ БА ТӨЛБӨР .....	35

**БҮЛЭГ 400. МАТЕРИАЛ БА ТЭДГЭЭРИЙН ШИНЖИЛГЭЭ****401 БҮЛГИЙН ХАМРАХ ХҮРЭЭ**

Энэ бүлэгт материалын эх үүсвэрийг олж тогтоох, материалыг сонгох, хадгалах, хамгаалах ба тэдгээрийн чанарыг тодорхойлох, мөн барилгын ажлын өмнө болон ажлын үед хийгдэх талбайн болон лабораторын шинжилгээний үр дүнг хянаж шалгахад зориулагдсан туршилт, шинжилгээнүүд, тэдгээрийг гүйцэтгэх арга, мөрдвөл зохих стандарт зэргийг хамруулсан.

Түүнээс гадна зам барилгад хэрэглэгдэх байгалийн гаралтай материалын (элс, хайрга, хад чулуу) тодорхойлолтыг энд тусгасан болно.

**402 АВТО ЗАМЫН БАРИЛГАД ХЭРЭГЛЭГДЭХ БАЙГАЛИЙН ГАРАЛТАЙ МАТЕРИАЛЫН ТОДОРХОЙЛОЛТ****1) ХАЙРГА, ЭЛС, ТООСОРХОГ ШАВАР**

**1.1 ХАЙРГА** гэж 75мм-ийн шигшүүрээр бүрэн өнгөрч 2.00мм-ийн (No 10) шигшүүр дээр үлддэг хэсгийг,

**1.2 ТОМ ШИРХЭГЛЭЛТЭЙ ЭЛС** гэж 2.00мм-ийн шигшүүрээр өнгөрч 0.425мм-ийн (No 40) шигшүүр дээр үлддэг хэсгийг,

**1.3 НАРИЙН ШИРХЭГЛЭЛТЭЙ ЭЛС** гэж 0.425мм-ийн шигшүүрээр өнгөрч 75микроны (No 200) шигшүүр дээр үлддэг хэсгийг,

**1.4 ТООСОРХОГ ШАВАР** гэж 75микроны шигшүүрээр бүрэн өнгөрдөг хэсгийг тус тус хэлнэ.

**1.5 “ТООСОРХОГ”** гэдэг тодорхойлолтыг 10 ба түүнээс доош уян налархайн тоотой материалд хэрэглэнэ.

**1.6 “ШАВАРЛАГ”** гэдэг тодорхойлолтыг 11 ба түүнээс дээш уян налархайн тоотой материалд хэрэглэнэ.

**2) ХАД ЧУЛУУ БА ЧУЛУУЛАГ ХӨРС**

**2.1 ХАД ЧУЛУУ** гэж том овор хэмжээ ба жинтэй байгалийн минерал, цул хатуу биет материалыг хэлнэ.

**2.2 ЧУЛУУЛАГ ХӨРС** гэж тунадас буюу тунамал чулуулгийг, эсвэл чулууны физик ба химийн задралын үр дүнд бий болсон салангид хатуу хэсгүүдийн хуримтлалыг хэлэх ба эдгээр нь заримдаа органик зүйлсийг агуулсан байж болно.

**2.3 БУТАРСАН ХАД ЧУЛУУ** гэж 75мм-ийн (3-in.) шигшүүр дээр үлдсэн, олон өнцөг булантай, янз бүрийн хэлбэр дүрстэй чулуулгийн хэсгийг хэлнэ.

**2.4 БӨӨРӨНХИЙ ЧУЛУУ** гэж голдуу мөлгөр буюу хагас мөлгөр гадаргуутай, 75-305мм-ийн (3-12 in.) хооронд хэлбэлзэх дундаж хэмжээтэй чулуулгийн хэсгийг хэлнэ.

**2.5 БУЛ ЧУЛУУ** гэж ерөнхийдөө нар, салхи, усны үйлчлэл, элэгдлийн улмаас мөлийсэн, 305мм (12 in.) ба түүнээс дээш дундаж хэмжээтэй чулуулгийн хэсгийг хэлнэ.

### **3) ХӨРС-ЧУЛУУЛАГ БА ТҮҮНИЙ БҮРДЭЛ ХЭСГҮҮД**

**3.1 ХӨРС-ЧУЛУУЛАГ (НЯГТ ШИРХЭГЛЭЛИЙН БҮРЭЛДЭХҮҮНТЭЙ)** гэж байгалаас шууд олборлосон буюу бэлтгэсэн, чулуу, хайрга, элс зэргээс зонхилон бүрдсэн ба тоосорхог шавар агуулсан хольцыг хэлнэ.

**3.2 ХОЛБОГЧ (ХӨРСНИЙ)** гэж тухайн хөрсний 0.425мм-ийн (No 40) шигшүүрээр өнгөрдөг хэсгийг хэлнэ.

**3.3 БУТАЛСАН ЧУЛУУ** гэж буталсан буюу байгалийн хэлбэр дүрсээрээ байгаа, олон өнцөг булантай, 75мм-ийн (3-in.) шигшүүрээр өнгөрч 2.00мм-ийн (No 10) шигшүүр дээр үлддэг хад чулууны хэсгийг хэлнэ.

**3.3.1 ТОМ ШИРХЭГЛЭЛТЭЙ БУТАЛСАН ЧУЛУУ** гэж 75мм-ийн (3-in.) шигшүүрээр өнгөрч, 25.0мм-ийн (1-in.) шигшүүр дээр үлддэг хэсгийг,

**3.3.2 ДУНД ШИРХЭГЛЭЛТЭЙ БУТАЛСАН ЧУЛУУ** гэж 25.0мм-ийн (1-in.) шигшүүрээр өнгөрч, 9.5мм-ийн ( $\frac{3}{8}$ -in.) шигшүүр дээр үлддэг хэсгийг,

**3.3.3 ЖИЖИГ ШИРХЭГЛЭЛТЭЙ БУТАЛСАН ЧУЛУУ** гэж 9.5мм-ийн ( $\frac{3}{8}$ -in.) шигшүүрээр өнгөрч, 2.00мм-ийн (No 10) шигшүүр дээр үлддэг хэсгийг тус тус хэлнэ.

**3.4 ХАЙРГА** гэж хөрс чулуулгийн нийлмэл материалын 75мм-ийн (3-in.) шигшүүрээр өнгөрч 2.00мм-ийн (No 10) шигшүүр дээр үлддэг хад чулууны хэсгийг хэлнэ.

**3.4.1 ТОМ ШИРХЭГЛЭЛТЭЙ ХАЙРГА** гэж хөрс чулуулгийн нийлмэл материалын 75мм-ийн (3-in.) шигшүүрээр өнгөрч, 25.0мм-ийн (1-in.) шигшүүр дээр үлддэг хэсгийг,

**3.4.2 ДУНД ШИРХЭГЛЭЛТЭЙ ХАЙРГА** гэж 25.0мм-ийн (1-in.) шигшүүрээр өнгөрч, 9.5мм-ийн ( $\frac{3}{8}$ -in.) шигшүүр дээр үлддэг хэсгийг,

**3.4.3 ЖИЖИГ ШИРХЭГЛЭЛТЭЙ ХАЙРГА** гэж 9.5мм-ийн ( $\frac{3}{8}$ -in.) шигшүүрээр өнгөрч, 2.00мм-ийн (No 10) шигшүүр дээр үлддэг хэсгийг тус тус хэлнэ.

**3.5 ЭЛС** гэж чулууны бутралт, үрэлт, салхинд элэгдэх зэргээс үүссэн, 2.00мм-ийн (No 10) шигшүүрээр өнгөрч, 75микроны (No 200) шигшүүр дээр үлддэг ширхэглэл бүхий материалыг хэлнэ.

**3.5.1 ТОМ ШИРХЭГЛЭЛТЭЙ ЭЛС** гэж 2.00мм-ийн (No 10) шигшүүрээр өнгөрч, 0.425мм-ийн (No 40) шигшүүр дээр үлддэг хэсгийг,

**3.5.2 НАРИЙН ШИРХЭГЛЭЛТЭЙ ЭЛС** гэж 0.425мм-ийн (No 40) шигшүүрээр өнгөрч, 75микроны (No 200) шигшүүр дээр үлддэг хэсгийг тус тус хэлнэ.

**3.6 ТООСОРХОГ ШАВАР** гэж хөрсний 75микроны (No 200) шигшүүрээр өнгөрсөн маш нарийн хэсгийг хэлнэ.

**3.6.1 ТООСОРХОГ ХЭСЭГ** гэж 75микроны (No 200) шигшүүрээр өнгөрсөн дээрх материалын 0.002мм-ээс том хэмжээтэйг нь хэлнэ.

**3.6.2 ШАВАРЛАГ ХЭСЭГ** гэж 75микроны (No 200) шигшүүрээр өнгөрсөн дээрх материалын 0.002мм-ээс бага хэмжээтэйг нь хэлнэ.

**3.6.3 КОЛЛОЙД** гэж 0.001мм-ээс бага хэмжээтэй материалыг хэлнэ.

#### **403 МАТЕРИАЛЫН ЭХ ҮҮСВЭР**

Барилгын Инженер хайгуулын судалгаагаар хийгдсэн материалын хайгуулын тайланд ашиглаж болох бүх төрлийн материалын шинжилгээний үр дүн дүгнэлт хавсаргадсан байгаа. Гүйцэтгэгч нь тухайн объектын ажилд хэрэглэх бүх материалын эх үүсвэрийг олж тогтоон, шаардлага хангасан материалаар хангана. Аливаа материалыг талбайд авчрахаас өмнө түүний эх үүсвэрийг ТИ-д танилцуулна. Захиалагчийн мэдлийн эх үүсвэрийг ашиглахыг зөвшөөрөөгүй тохиолдолд ондоо эх үүсвэрийг олж ашиглана.

Гүйцэтгэгч өөрийн зам барилгын ажлын төлөвлөгөөтэй уялдуулан материалын шинжилгээ, туршилтыг аль болох шуурхай явуулах ба бүх материал нь талбайд ирэхээс өмнө батлагдсан байна. Гэхдээ энэ нь тэдгээрийг бүрмөсөн зөвшөөрсөн хэрэг биш юм. ТИ-ийн эцэслэн зөвшөөрөөгүй ямар ч материалыг ямар ч ажилд ашиглахгүй.

Энэхүү ТШ-ын дагуу ажилд хэрэглэх материалын нөөцийг тогтоох, хангах, тээвэрлэх, хадгалах зэрэг ажлыг Гүйцэтгэгч дангаараа хариуцна.

#### **404 ТОХИРЛЫН ГЭРЧИЛГЭЭ БА ШИНЖИЛГЭЭНИЙ СЕРТИФИКАТ**

Гүйцэтгэгч нь ажилд хэрэглэх ямар нэг материал, хийц хэсгүүдийн захиалгыг өгөхөөс өмнө тэдгээр нь тухайн төслийн гэрээний нөхцөл, шаардлагыг хангаж байгааг тодорхойлсон “Тохирлын гэрчилгээ” (ТГ)-г багтаасан холбогдох баримт бичгүүдийг үйлдвэрлэгчээс шаардаж авах ба тэдгээрийн хувийг үндсэн татан авалт хийхээс өмнө ТИ-т танилцуулсан байна.

Түүнээс гадна үйлдвэрлэгчээс “Бүтээгдэхүүний гэрчилгээ” (БГ)-г бас авах ёстой. Тухайлсан бүтээгдэхүүний гэрчилгээ нь тээвэрлэлт бүрт дагалдан ирэх бөгөөд түүнд бүтээгдэхүүнийг үйлдвэрлэсэн газрын нэр, хугацаа, багцын дугаар, жин, чанар, бат бэх, бусад мэдээллийг агуулсан байна. Мөн үйлдвэрлэгчээс тэдгээр материал болон хийц хэсгүүдийн дээжүүдэд хийсэн сүүлийн шинжилгээнүүдийн сертификатуудыг авч ТИ-т танилцуулна. Шаардлагатай тохиолдолд тухайн багцын материалд тусгайлсан шинжилгээг үйлдвэрлэгчээр хийлгэж, үр дүнг ТИ-д танилцуулна.

Тохирлын гэрчигээг үндэслэн зөвшөөрсөн материал, хийцэд хэдийд ч шинжилгээ хийж болно. Хэрэв тэдгээр нь тухайн ажлын шаардлагыг хангахгүй байгаа нь тогтоогдвол талбайд ирсэн хэсгээс Инженер дээж авч тусгайлан шинжилж, зөвшөөрөх хүртэл уг материалын татан авалт хийсэн эсэхээс үл хамааран нийтэд нь гологдолд тооцож, татгалзана.



Тохирлын гэрчилгээгүй нийлүүлэгдсэн материал, хийцийг ямар нэгэн хэлцэл, маргаангүйгээр шууд хүчингүйд үзэж, тэр даруйд нь талбайгаас зайлуулах ёстой.

ТИ шаардсан тохиолдолд, ажилтай холбоотойгоор бүх шаардагдах материал, хийц хэсгүүдийн үнийн санал болон захиалгын хувийг Гүйцэтгэгч түүнд танилцуулна.

Хэрэв үндсэн ажилд ашиглахаар төлөвлөсөн юм уу эсвэл аль хэдийн ашиглагдаж буй бараа, материал нь холбогдох техникийн шаардлагыг хангахгүй байна гэж ТИ үзвэл, тэдгээр бараа материалыг хэдийд ч хүчингүй болгох эрхтэй бөгөөд зөвшөөрөгдөх чанар бүхий бараа материалаар солих зааварчилгаа өгнө. Үүний үр дүнд гарах нэмэлт зардал болон чанаргүй хийгдсэн ажлын зардлыг, солих шаардлагатай бараа материал авах бүх зардлын хамт Гүйцэтгэгч хариуцна.

#### **405 МАТЕРИАЛ, ХИЙЦИЙН ХАДГАЛАЛТ, ХАМГААЛАЛТ**

Гүйцэтгэгч нь тухайн объектын ажилд хэрэглэх бүх материал, хийцийг чанар, хэмжээ, хугацаа, бусад үзүүлэлтийнхээ тохиромжтой байдлыг алдахгүй байх тийм нөхцөлд хадгалах ба тэдгээрийн бүрэн бүтэн байдлыг хамгаална.

Материал, хийцийг хадгалах талбай, агуулахыг замын зурвасын зөвшөөрөгдсөн хэсэгт, гэхдээ тэдгээрийн чанар ба хадгалалтыг шалгахад тохиромжтой ойр зайнд байгуулж ашиглах ба энэ асуудалтай холбогдолтой байгаль, орчныг хамгаалах төлөвлөгөөний нөхцөл, шаардлагуудыг хангаж ажиллах ёстой.

Агуулах буюу талбайд хадгалагдаж байгаа, урьд нь зөвшөөрөл өгсөн материалыг дахин шалгаж, шаардлагатай шинжилгээ хийж болно. Бүх материал, хийц хэсгүүдийг ТИ-ийн шаардлагад нийцсэн хэмжээнд, цаг агаар, үер ус болон бусад гадны нөлөөнд өртөхөөргүй байдлаар ажлын талбайд хадгална.

#### **406 АШИГЛАХ СТАНДАРТУУД**

Дор дурдсан стандартуудын хамгийн сүүлд оруулсан өөрчлөлт ба шинэчилсэн хувилбарыг энэ бүлэгт тусгасан асуудлуудтай уялдуулан ашиглана. Үүнд:

AASHTO- T11 “Материалын тээвэрлэлт, материалаас дээж авах, шинжлэх аргуудад тавих стандартын шаардлагууд” Техникийн шаардлагууд. 1A ба 1B Хэсэг

AASHTO-T11 “Материалын тээвэрлэлт, материалаас дээж авах, шинжлэх аргуудад тавих стандартын шаардлагууд” Шинжилгээнүүд. 2A ба 2B Хэсэг,

AASHTO-T11 Автозамын гүүрийн стандарт шаардлагууд

AASHTO M 6-08	Портланд цемент бетонд хэрэглэх нарийн жирхэглэлтэй чулуун материал
MNS 2795:2002*/AASHTO M 17-11	Хучилтын битумэн хольцонд хэрэглэх эрдэс нунтаг
AASHTO M 29-03 (2007)	Хучилтын битумэн хольцонд хэрэглэх жижиг ширхэглэлтэй чулуу
AASHTO M 31M/M31-10 (2011)	Төмөр бетонд хэрэглэх иржгэр болон гөлгөр арматур
AASHTO M 32M/M32-09	Төмөр бетонд хэрэглэх гөлгөр арматур
AASHTO M 33-99 (2007)	Бетонд хэрэглэх урьдчилан хэлбэржүүлсэн заадас бөглөх материал (битум хэлбэрийн)
MNS AASHTO M 43:2002/AASHTO M 43-05 (2009)	Зам, гүүрийн барилгад хэрэглэх чулуун материалын ширхэглэлийн хэмжээ
AASHTO M 45-06 (2010)	Чулуун бэхэлгээний зуурмагт хэрэглэх буталсан чулуу
AASHTO M 55M/M 55-09	Бетонд зориулсан арматурын гагнасан гөлгөр ган утас
MNS AASHTO M 57:2004/AASHTO M 57-80 (2008)	Замын далан ба далангийн дээд үед, хэрэглэх материал
AASHTO M 80-08	Портланд цемент бетонд хэрэглэх том жирхэглэлтэй чулуун материал
MNS AASHTO M 81:2004/AASHTO M 81-92 (2002)	Шингэн битум (түргэн царцдаг хэлбэр)
MNS AASHTO M 82:2004/AASHTO M 82-75 (2008)	Шингэн битум (дунд зэргийн хурдтай царцдаг хэлбэр)
AASHTO M 85-11	Портланд цемент
AASHTO M 111/M111-11	Төмөр ба ган хийцүүдийг цайраар бүрэх
MNS ASTM D 977:2004/AASHTO M 140-08	Битумын эмульс
MNS AASHTO M 145:2004*/AASHTO M 145-91 (2008)	Авто замын барилгад ашиглах зориулалтаар нь хөрс ба хөрс-чулуулгийн хольцыг ангилах
AASHTO M 146-91 (2008)	Далангийн дээд үе, өндөрлөгөөний материал, хөрс-чулуулгийн хольцтой холбогдолтой нэр, тодорхойлолтууд

MNS ASTM D 1241:2002*/AASHTO M 147-65 (2008)	Хучилт, суурь, суурийн дэвсгэр үед хэрэглэх чулуун ба хөрс-чулуулаг материал
AASHTO M 153-06 (2011)	Бетон хучилт болон хийцэд зориулсан, урьдчилан хэлбэржүүлсэн сархиат резинэн ба үйсэн төрлийн заадас бөглөх материал
AASHTO M 154-11	Бетонд агаар оруулагч нэмэлт
MNS AASHTO D 290:2004*/AASHTO M 156-97 (2009)	Хучилтын халуун битумэн хольц үйлдвэрлэх заадад тавигдах шаардлагууд
AASHTO M 157-11	Бэлэн (таваарын) бетон зуурмаг
MNS ASTM C 76 M :2004/AASHTO M 170M-10	Замын ус зайлуулах хоолой, борооны ус зайлуулах шугам ба ариутгах татуургын барилгад ашиглах дугуй төмөр бетон хоолойн хэсэглэл (метрийн)
MNS AASHTO M 180:2004* MNS 5614:2006* /AASHTO M 180-11	Замын хашилтын долгионт ган тууз
AASHTO M 194M/M 191-11	Бетонд хэрэглэх химийн нэмэлт бодис
AASHTO M 195-11	Бетонд хэрэглэх хөнгөн дүүргэгч
AASHTO M 203-07 (2011)	Бетоны арматуржилтад хэрэглэх бүрээсгүй 7 утастай томсон арматур
MNS AASHTO M 208:2003*/AASHTO M 208-01 (2009)	Катион идэвхт битумын эмульс
AASHTO M 213-01 (2010)	Бетон хучилт ба хийцэд зориулсан, урьдчилан хэлбэржүүлсэн заадас бөглөх материал (шахаагүй болон уян харимхай битумэн хэлбэрийн)
AASHTO M 216-05 (2009)	Хөрс бэхжүүлэхэд хэрэглэгдэх шохой
AASHTO M 221M/M 221-09	Бетонд зориулсан арматурын гагнасан иржгэр ган утас
AASHTO M 225M/M 225-09	Бетонд зориулсан иржгэр ган утас
MNS AASHTO M 226:2004/AASHTO M 226-80 (2008)	Зунгалаг чанартай битумэн барьцалдуулагч
AASHTO M 241M/M 241-11	Эзэлхүүнээр тунлаж, тасралтгүй холих аргаар зуурсан бетон
MNS 4596:2007*/AASHTO M 247-11	Замын тэмдэглэгээнд ашиглах шилэн бөмбөлөг

MNS 4596:2007*/AASHTO M 248-91 (2007)	Замын тэмдэглэгээнд ашиглах цагаан ба шар өнгийн бэлэн будаг
MNS 4596:2007*/AASHTO M 249-11	Замын тэмдэглэгээнд ашиглах цагаан ба шар өнгөтэй, гэрэл ойлгогч термопластик материал /хатуу хэлбэртэй/
AASHTO M 259M-11	Замын ус зайлуулах хоолой, борооны ус зайлуулах шугам ба ариутгах татуургын барилгад ашиглах урьдчилан цутгасан төмөр бетон дөрвөлжин хэсэглэл (метрийн)
AASHTO M 268-10	Замын хөдөлгөөний хяналтын хэвтээ ба босоо хэрэгслүүдэд зориулсан гэрэл ойлгогч бүхий наалт
AASHTO M 280-09	Өргөстэй цайрдсан ган утсан тор
AASHTO M 295-11	Бетонд минерал хольц болгож хэрэглэх нүүрсний үнс, түүхий болон шатаасан байгалийн пуццолан
AASHTO M 302-11	Бетон болон зуурмагт ашиглах шатаах зуухны шаарга
AASHTO M 303-89 (2010)	Асфальтбетон хольцонд хэрэглэх шохой
AASHTO M 316-99 (2007)	Полимерээр сайжруулсан катион идэвхт битумын эмульс
MNS ASTM D 3628:2004/AASHTO R 5-08	Битумын эмульсийг сонгох
AASHTO R 14-88 (2007)	Халуун хольцыг дахин боловсруулахад ашиглах нэмэлт бодисын ангилал
AASHTO R 15-00 (2008)	Битум барьцалдуулагчийн чанарыг өөрчлөх болон сайжруулах нэмэлт бодисууд
AASHTO R 23-99 (2008)	Усны хими, физик, биологийн шинжилгээ
AASHTO T 2-91 (2010)	Чулуунаас дээж авах
MNS ASTM C 117:2004/AASHTO T 11-05 (2009)	75 мм-ийн шигшүүрээр гарсан, эрдэс чулууны ширхэгүүдийг угааж турших
MNS AASHTO T 19:2003/AASHTO T 19M/T 19-09	Буталсан чулууны нэгж жин ба сүвшилийг тодорхойлох
AASHTO T 21-05 (2009)	Бетонд ашиглах жижиг ширхэглэлтэй чулууны органик хольц
MNS ASTM C 39/C39M:2007*/AASHTO T 22-10	Бетоны цилиндр дээжийн шахалтын бат бэх

AASHTO T 23-08	Талбайд бетоноос дээж авч бэлтгэх, түүнийг арчлах
MNS AASHTO D 724:2003 MNS AASHTO T 24:2003/AASHTO T 24M/T 24-07	Бетоноос цилиндр дээжийг өрөмдөж, гонзгой дээж хөрөөдөж авах ба тэдгээрийг турших
MNS AASHTO T 26:2005/AASHTO T 26-79 (2008)	Бетонд хэрэглэх усны чанар
MNS AASHTO T 27:2003/AASHTO T 27-11	Жижиг болон том ширхэглэлтэй чулууны шигшүүрийн шинжилгээ
AASHTO T 30-10	Ялгасан чулууны механик шинжилгээ
AASHTO T 37-07 (2011)	Халуун асфальтбетон хольцны эрдэс нунтгийн шигшүүрийн шинжилгээ
MNS ASTM D 140/D140M:2012/AASHTO T 40-02 (2006)	Битумэн материалаас дээж авах
AASHTO T 42-10	Бетоны барилгын ажилд зориулсан, тэлэлтийн заадас бөглөх урьдчилан хэлбэржүүлсэн материал
MNS AASHTO T 44:2003/AASHTO T 44-03 (2007)	Битумэн материалын уусах чанар
AASHTO T 48-06 (2010)	Кливленд аягаар дөл авалцах, шатах цэгийг тодорхойлох
MNS 5109:2001/AASHTO T 49-07	Битумын зүү шигдэлтийг тодорхойлох
MNS AASHTO D 139:2003/AASHTO T 50-09	Битумэн материалын урсалтыг хөвүүрээр тодорхойлох шинжилгээ
MNS 5110:2001/AASHTO T 51-09	Битумын суналт
MNS 5111:2002/AASHTO T 53-09	Битумын зөөлрөх температурыг тодорхойлох /цагираг ба бөмбөлөгийн аппарат/
MNS AASHTO T 55:2003/AASHTO T 55-02 (2006)	Нефть бүтээгдэхүүн ба битум дэх усны агуулгыг нэрэх аргаар тодорхойлох
MNS ASTM D 244:2004/AASHTO T 59-09	Битумын эмульс
AASHTO T 71-08	Жижиг ширхэглэлтэй чулуун дахь органик хольцуудын зуурмагийн бэхжилтэнд үзүүлэх нөлөө

MNS 5212:2002/AASHTO T 78-10	Шингэн битум (Битумэн) бүтээгдэхүүнийг нэрэх
AASHTO T79-96 (2008)	Дөл авалцах температур нь 93.3 С-ийн градусаас бага байх материалд зориулж задгай сав бүхий аппаратаар битумын дөл авалцах температурыг тодорхойлох
AASHTO T 84-10	Жижиг ширхэглэлтэй чулууны хувийн жин ба шингээх чадвар
AASHTO T 85-10	Том ширхэглэлтэй чулууны хувийн жин ба шингээх чадвар
MNS ASTM D 421:2002*/AASHTO R 58-11	Эвдэрсэн бүтэцтэй хөрс, хөрс-чулуулгийн дээжийг шинжилгээнд хуурайгаар бэлтгэх
MNS ASTM T 88:2004/AASHTO T 88-10	Хөрсний ширхэглэлийн бүрэлдэхүүнийг шинжилгээ
MNS ASTM D 4318:2006*/AASHTO T 89-10	Хөрсний урсалтын хязгаарыг тодорхойлох
MNS ASTM D 4318:2006*/AASHTO T 90-00 (2008)	Хөрсний уян налархайн хязгаар ба уян налархайн индексийг тодорхойлох
MNS ASTM C 535:2003*/AASHTO T 96-02 (2010)	Жижиг ширхэглэлтэй чулууны бутрагдалтын эсэргүүцлийн зэргийг Лос Анжелесын машин дээр үрэлт цохилтоор тодорхойлох
MNS ASTM D 698:2002*/AASHTO T99-10	Хөрсний чийг нягтшилийн харьцааг 2.5 кг алхыг 305 мм-ийн өндрөөс унагах аргыг ашиглан тодорхойлох
MNS AASHTO T 100:2003/AASHTO T 100-06 (2010)	Хөрсний хувийн жин
AASHTO T 103-08	Чулууны бат бэхийг хөлдөлт, гэсэлтээр тодорхойлох
MNS ASTM C 88:2004/AASHTO T 104-99 (2007)	Чулууны бат бэхийг натрийн сульфат ба магнийн сульфат ашиглан тодорхойлох
MNS ASTM T 112:2004/AASHTO T 112-00 (2008)	Чулуун дахь бутрамтгай хэсэг ба шаврын агууламж
MNS ASTM T 113:2004/AASHTO T 113-06 (2010)	Чулуун дахь хөнгөн жинтэй хэсгийн агууламж

- MNS 2122:1985\*/AASHTO T 121M/T 121-11 Бетоны нягт (нэгж эзэлхүүн жин), суулт, агаарын агууламжыг тодорхойлох
- AASHTO T 134-05 (2009) Хөрс-цементэн хольцны чийг-нягтын харьцаа
- MNS AASHTO T 135:2004/AASHTO T 135-97 (2009) Нягтарсан хөрс-цементэн хольцыг чийглэх-хатаах аргаар турших
- MNS AASHTO T 136:2004/AASHTO T 136-97 (2009) Нягтарсан хөрс-цементэн хольцыг хөлдөөх-гэсгээх аргаар турших
- AASHTO T 141-11 Шинэхэн зуурсан бетоноос дээж авах
- MNS ASTM D 2217:2002/AASHTO T 146-96 (2008) Эвдэрсэн бүтэцтэй хөрсний дээжийг нойтон аргаар бэлдэх
- AASHTO T 152-11 Шинэхэн зуурсан бетоны агаарын агууламжийг даралтын аргаар тодорхойлох
- AASHTO T 157-11 Бетоны агаар оруулах нэмэлт бодисууд
- AASHTO T 158-11 Бетоны сүү гадаргуу дээр ялгарах
- AASHTO T 161-08 Хурдан хөлдөж, гэсэхэд бетоны тэсвэрлэх чадварыг тодорхойлох
- MNS ASTM D 2172:2004\*/AASHTO T 164-11 Халуун асфальтбетон хольцноос битумэн барьцалдуулагчийг ялган авч, хэмжээг тодорхойлох
- MNS ASTM T 166:2004/AASHTO T 166-11 Нягтруулсан асфальтбетон хольцын эзэлхүүний хувийн жинг хуурай гадаргатай ханасан дээж ашиглан тодорхойлох
- MNS ASTM T 167:2005/AASHTO T 167-10 Халуун асфальтбетон хольцны шахалтын бат бэх
- MNS AASHTO T 168:2003/AASHTO T 168-03 (2011) Битумэн хольцноос дээж авах
- MNS ASTM D 2419:2005/AASHTO T 176-08 Зохист ширхэглэлтэй буталсан чулуу болон хайрган дахь уян налархай шинж чанартай нарийн ширхэглэлтэй хэсгийг элсний эквивалент шинжилгээний аргыг ашиглан тодорхойлох
- MNS AASHTO T 179:2003/AASHTO T 179-05 (2009) Битумэн барьцалдуулагч материалд халуун ба агаарын үзүүлэх нөлөөлөх

MNS ASTM D 1557:2002*/AASHTO T 180-10	Хөрсний чийг нягтшилийн харьцааг 4.54 кг алхыг 457 мм-ийн өндрөөс унагах аргыг ашиглан тодорхойлох
MNS ASTM D 1556:2002*/AASHTO T 191-02 (2010)	Хөрсний нягтыг газар дээр нь элсэн конусын аргаар тодорхойлох
MNS ASTM D 1883:2002/AASHTO T 193-10	Хөрсний даацын үзүүлэлт (CBR)
MNS AASHTO T 196:2003*/AASHTO T 196M/T 196-11	Шинэхэн зуурсан бетон хольцын агаарын агуулгыг эзэлхүүний аргаар тодорхойлох
AASHTO T 197M/T 197-11	Бетон хольцны барьцалдалтын хугацааг нэвчилтийн эсэргүүцлээр тодорхойлох
MNS ASTM D 2170:2004/AASHTO T 201-10	Битумын кинематик зунгаарилыг тогтоох
MNS 3193:2001/AASHTO T 202-10	Битумын зунгаарилыг вакуум капилляр вискозиметрээр тодорхойлох
MNS AASHTO T 209:2002*/AASHTO T 209-11	Асфальтбетон хольцны онолын хамгийн их хувийн жин ба нягт
AASHTO T 211-90 (2008)	Цементээр бэхжүүлсэн буталсан чулуун хольцон дахь цементийн агуулгыг титрацын аргаар тодорхойлох
AASHTO T 217-02 (2010)	Хөрсөн дэх чийгийн агууламжийг карбид кальцын хийн даралтат чийг хэмжигчээр тодорхойлох
AASHTO T 244-10	Ган, төмөр бүтээгдэхүүнүүдэд хийх механик шинжилгээ
MNS AASHTO T 245:2004/AASHTO T 245-97 (2001)	Уян налархай шинжтэй шилжилтэд асфальтбетон хольцны үзүүлэх эсэргүүцлийг Маршалын аппаратаар тодорхойлох
AASHTO T 265-93 (2008)	Хөрсний чийгийн агуулгыг лабораторид тодорхойлох
MNS AASHTO T 245:2004/AASHTO T 269-11	Нягт ба сийрэг бүтэцтэй асфальтбетон хольцны индүүдсэний дараах агаарын сүвшлийн хувь
AASHTO T 280-06 (2010)	Гадна ачаалалд бетон цагирагийн эвдрэх бат бэх



MNS ASTM D 6938:2012/AASHTO T 310-11	Хөрс ба хөрс-чулуулгийн нягт ба чийгийн агуулгыг газар дээр нь цөмийн аргаар тодорхойлох
AASHTO T 311-00 (2010)	Хайрган материалын ширхэглэлийн хэмжээг тодорхойлох шинжилгээ
AASHTO T 318-02 (2007)	Шинэхэн зуурсан бетон зуурмагийн усны агууламжийг өндөр давтамжтай цахилгаан зуух ашиглан тодорхойлох
ASTM C 29/C29-09	Буталсан чулууны нэгж жин ба сүвшил
ASTM C 171-07	Бетоны арчлалтад хэрэглэх ус нэвтэрдэггүй хальсан материалын стандарт шаардлага
ASTM C 227-10	Цемент-чулууны нэгдлийн шүлтний потенциал урвалжих чанарыг тодорхойлох
ASTM D 243-08	Өгөгдсөн зүү шигдэлт бүхий битумын үлдэгдэл
ASTM C 289-07	Буталсан чулууны потенциал урвалжих чанарыг химийн аргаар тодорхойлох
ASTM C 309-11	Бетоны арчлалтад хэрэглэх шингэн мембраны хольцны стандарт шаардлага
ASTM A 829 M-06	Гүүрийн хийцэд хэрэглэх хайлшин хавтгай (лист) төмрийн стандарт шаардлага
ASTM Боть 04.01	Цемент, шохой ба гипс
ASTM Боть 04.02 (2011.10 сар)	Бетон ба буталсан чулуу
ASTM Боть 04.03 (2011. 6 сар)	Замын болон хучилтын материалууд
ASTM Боть 04.04 (2011. 6 сар)	Дээврийн, ус нэвтрүүлдэггүй болон битумэн материалууд
ASTM Боть 04.08 (2011. 3 сар)	Байгалийн гаралтай хөрс, чулуулаг
BS 381C 1996	Таних, кодлох ба бусад зориулалтын өнгүүд
MNS BS 812 Хэсэг 105.1:2003/ MNS BS 812 Хэсэг 105.2:2003/BS 812	Буталсан чулуун дүүргэгч материалын шинжилгээнүүд
BS 873	Замын тэмдгүүд, гэрэлтэгч тумбүүд
BS 1377	Хөрсний шинжилгээ

BS 1707	Замын гадаргуун боловсруулалт хийхэд зориулсан халуун битум цацагчийн техникийн шаардлага
BS 1881	Бетоны үзүүлэлтүүдийг турших аргууд
BS 4449	Бетонд зориулсан арматурын төмөр
BS 4482	Бетонд зориулсан арматурын төмөр утас
BS 4483	Бетоны зориулсан ган бүтээцүүд
BS 5607	Барилгын ажилд тэсрэх бодисыг аюулгүй ашиглах норм дүрэм
ACI 318-11	Хийцийн бетонд зориулсан барилгын норм дүрэм
ACI 347R-14	Бетоны хэв хашмалын заавар
AWS D1.4	Гагнуурын стандарт

\* Ийм тэмдэг бүхий стандартад үзлэг хийн хянаж, гадаад эх хувьтай нь зөрүүгүй болгосны дараа мөрдөнө.

Гүйцэтгэгч хэрэв энэхүү ТШ-ын үзүүлэлтээс илүү өндөр стандартын материал хангахаар шийдсэн бол, санал болгож буй хувилбар стандартын хуулбар хувь болон санал болгосон материалын техникийн иж бүрэн шаардлагын хамт ТИ-т хүргүүлнэ. Эдгээр материалуудыг Гүйцэтгэгч өөрийн зардлаар Зөвлөхийн зөвшөөрсөн лабораторид шинжлүүлж, баталгаажуулна. Энэ ажилд шаардагдах бүх зардлыг Гүйцэтгэгч хариуцна.

#### **407 ГҮЙЦЭТГЭГЧИЙН ХИЙХ ШИНЖИЛГЭЭ**

Гүйцэтгэгч нь ажилд хэрэглэх бүх материал хийцэд болон гүйцэтгэсэн бүх ажилд шаардлагатай туршилт, шинжилгээг хийж, тэдгээрийн үр дүнг ТИ-т танилцуулна.Түүнээс гадна энэхүү ТШ-д заасан бол материалын шинжилгээг үйлдвэрлэсэн газарт нь хийлгэж болох бөгөөд ийм тохиолдолд гүйцэтгэгч нь үйлдвэрлэгчийн шинжилгээний өгөгдлүүдийг эх хувиар нь ТИ-т өгөх ёстой.Хэрэв ТИ үйлдвэрлэгчийн шинжилгээний үр дүнг зөрчилтэй буюу эсвэл найдваргүй гэж үзвэл Гүйцэтгэгч нь ТИ-ийн зааварчилсан буюу баталсны дагуу шаардлагатай шинжилгээг явуулахад тохиромжтой байдлаар сайтар төхөөрөмжлөгдсөн хараат бус лабораторид шинжилгээг давтан хийлгүүлнэ.Гүйцэтгэгчийн зам барилгын туршилт, шинжилгээний давтамж нь түүний чанарын хяналтын төлөвлөгөөнд тусгагдсаны дагуу байх ёстой ба мөн ТИ-ээс өөрөөр зааварчлаагүй бол энэхүү шаардлагын 430-р зүйлд тусгаснаас багагүй байна.

Гүйцэтгэгч нь зам барилгын ажлыг гүйцэтгэх нийт хугацааны туршид, гэрээний холбогдох нөхцөлийн дагуу талбайн лабораториудыг байгуулж, ажлын нөхцөлийг бүрэн хангаж, байнгын ажиллагаатай байлгах ёстой.Талбайн лабораториуд нь Зөвлөхийн бүрэн удирдлага, хяналтын дор ажиллах ба Зөвлөх, Гүйцэтгэгч хамтран ашиглаж, гэрээт ажилтай

холбогдолтой туршилт, шинжилгээг Гүйцэтгэгчийн хангасан лабораторийн ажилтнууд болон шинжилгээний бүх хэрэгслүүдийг ашиглан явуулна.

Гүйцэтгэгч нь энэхүү ТШ-ын зүйл 111-д дурдсан Гүйцэтгэгчийн ажлын чанарын хяналтын төлөвлөгөөний дагуу материалыг сонгох ба тэдгээрийн чанарыг тодорхойлох, мөн барилгын ажлын үед хийгдэх талбайн болон лабораторийн шинжилгээний аргачлалыг хянаж шалгахад зориулагдсан туршилт, шинжилгээнд шаардлагатай дээж авах, бэлтгэх, улмаар шинжилгээ хийх чадвар бүхий ажилтнууд (талбайн лаборатори бүрт дор хаяж 1 инженер, 2 техникч болон 4 туслах ажилтан) болон хүрэлцээтэй тоног төхөөрөмжөөр хангах ёстой.

ТИ нь Гүйцэтгэгчийн дээжлэх ажиллагаа, шинжилгээний байр байгууламж, тоног төхөөрөмж, лабораторийн ажилтнуудын үйл ажиллагаа болон шинжилгээний үр дүнгийн бүртгэл зэргийг ямар ч үед чөлөөтэй хянаж шалгах эрхтэй.

ТИ нь бүтээгдэхүүнийг үйлдвэрлэсэн газарт нь хийх шинжилгээнээс өгсүүлээд төслийн чанарын хяналтын төлөвлөгөөний нэг бүрдэл хэсэг болох, Гүйцэтгэгчийн явуулах бүх шинжилгээнд байлцах, зааварчилгаа өгөх эрхтэй.

#### **408 МАТЕРИАЛЫГ БАТАЛГААЖУУЛАХ ШИНЖИЛГЭЭ**

Зам барилгын ажилд хэрэглэх бүх материал, хийц нь зохих шаардлагыг хангаж байхын дээр ТИ-ийн зөвшөөрөх хэмжээнд байх ёстой.

Өөрөөр хэлбэл энэхүү ТШ-ын зүйл 114-д дурдсан Стандарт техникийн шаардлага болон тэдгээртэй нийцэх ондоо хувилбарын шаардлагад нийцэж байх ёстой.

Хэрэв материал нь ТШ-д үйлдвэрлэгчийн худалдааны нэрээр тодорхойлогдсон боловч өөр үйлдвэрлэгчийн бүтээгдэхүүнийг хэрэглэх бол тэр нь чанарын хувьд нэрлэсэн бүтээгдэхүүнтэй ижил буюу илүү гэдгийг гүйцэтгэгч баталж, ТИ зөвшөөрсөн тохиолдолд ашиглаж болно. Ажилд ашиглахаар төлөвлөсөн бүх материалаас дээж авч шинжлэн, материалыг талбайд нийтэд нь татан авчрахаас өмнө шинжилгээний үр дүнг ТИ-т танилцуулж батлуулсан байна. Хэрвээ зарим материалыг гадны хараат бус лабораторид шинжлүүлэхээр бол түүнд гарах бүх зардлыг гүйцэтгэгч хариуцна. Шинжилгээний зардалд дараах зүйлүүд багтах ба гэхдээ эдгээрээр зөвхөн хязгаарлагдах ёсгүй. Үүнд:

- Лабораторийн шинжилгээний хөлс
- Дээжээр хангах
- Дээжийг талбайгаас лаборатори руу, шаардлагатай бол буцааж талбай руу тээвэрлэх
- Лабораторийн ажилтнуудын хөлс
- Зөвлөхийн ажилтнуудын зардал гм.

Хараат бус лабораторид хийгдэх шинжилгээний төлөвлөгөөг ТИ-т нэг долоо хоногийн өмнө танилцуулах ба тэрээр шинжилгээ хийх үед аль нэг ажилтнаа оролцуулж болно.

Эдгээр техникийн шаардлагын дагуу юмуу эсвэл ТИ-ийн зааварласны дагуу, Гүйцэтгэгч нь Ажилд хэрэглэх материал ба хийц хэсгүүдийг үйлдвэрлэгчийн шинжилгээний сертификатуудыг түүнд танилцуулна. Тэдгээр шинжилгээний сертификатууд нь материал ба хийц хэсгүүд энэ техникийн шаардлагын дагуу шинжлэгдсэн гэдгийг батлах бөгөөд хийгдсэн бүх шинжилгээний хариунуудыг харуулсан байна. Гүйцэтгэгч, талбайд хүргэгдсэн материал ба хийц хэсгүүдийг ялгах хангалттай аргуудыг зохих шинжилгээний сертификатуудын хамт хангана.

#### **409 ЕРӨНХИЙ ШААРДЛАГУУД**

а) Стандарт шаардлагууд ба шинжилгээний аргууд

ТИ өөрөөр зааварчлаагүй буюу энэхүү ТШ-д заагдаагүй бол ажилд хэрэглэх бүх материал нь AASHTO-гийн баталсан “Материалын тээвэрлэлт, материалаас дээж авах ба шинжилгээний аргуудын стандарт шаардлагууд”-д (1A ба 1B Хэсэг, 2011 он, 31-р хэвлэл) нийцэж байх ёстой. Ажилд хэрэглэх материалын дээжлэлт ба шинжилгээний аргууд нь дээр дурдсан AASHTO-гийн хэвлэлийн 2A ба 2B-ийн (Шинжилгээ) дагуу байх ёстой.

AASHTO-гийн шинжилгээний дээрх аргуудад хамрагдаагүй буюу энэхүү шаардлагад тусгагдаагүй шинжилгээний хувьд Британий стандарт шаардлагуудыг, эсвэл ТИ-ийн зааварчилсан буюу зөвшөөрсөн, олон улсад хүлээн зөвшөөрөгдсөн ижил төстэй бусад стандартыг хэрэглэгдэнэ.

б) Шигшүүр

Бүх шинжилгээнд ASTM E11-д заасан шигшүүрүүд ашиглагдана.мм болон мкм-ээр (микрон) өгсөн шигшүүрийн цувралыг дор үзүүлэв.

Том ширхэглэлд:

125,106,100, 90, 75, 63, 53, 50, 37.5, 31.5, 26.5, 25.0, 19.0, 16.0, 13.2, 12.5, 9.5, 8.0, 6.3, 4.75, 4.00 мм

Жижиг ширхэглэлд:

2.80, 2.36, 2.00, 1.70, 1.40, 1.18, 1.00 мм ба

850, 710, 600, 500, 425, 355, 300, 250, 212, 180, 150, 125, 90, 75, 63 мкм

Чулууны хэврэг хэсэг, мөн хавтгай ба үзүүрлэг хэсгийн агууламжийг тодорхойлоход:

63, 50, 40, 31.5, 25, 20, 16, 14, 12.5, 10, 6.3мм торон шигшүүр болно.

#### **410 ХӨРС БА ХАЙРГА**

а) Дээж авах ба бэлтгэх

Хөрс ба хайрганаас дээж авах ба тэдгээр дээжийг бэлтгэхдээ доор дурдсан шаардлагыг баримтална.

- (i) AASHTO R 58-11 - Эвдэрсэн бүтэцтэй хөрс, хөрс-чулуулгийн дээжийг хуурайгаар бэлтгэх,
- (ii) MNS ASTM D 2217:2002/AASHTO T 146-96 (2008) - Эвдэрсэн бүтэцтэй хөрсний дээжийг нойтон аргаар бэлтгэх

б) Шинжилгээний стандарт аргууд

Хөрс ба хайрганы шинжилгээг хүснэгт 410.1-д үзүүлсэн стандарт аргуудын дагуу гүйцэтгэнэ.

4.54 кг-ийн алхыг 457 мм-ийн өндрөөс унагах аргыг ашиглан хөрсний нягтчийгийн харьцааг тодорхойлох лабораторийн нягтын шинжилгээг MNS ASTM D 1557:2002\*/“AASHTO T180-10” гэнэ. Энэхүү шинжилгээний тодорхойлолтод “MDD (AASHTO T180) буюу (Хуурай үеийн хамгийн их нягт-ХҮХИН)-ийн х%” гэсэн томъёолол байвал энэ нь нягтруулсан материалын хуурай нягт нь MNS ASTM D 1557:2002\*/AASHTO T180-10 нягтруулах шинжилгээгээр тодорхойлогдсон хуурай үеийн хамгийн их нягтын стандартад хүрсэн болохыг илэрхийлнэ.

**Хүснэгт 410.1. Хөрс ба хайрганы шинжилгээний аргууд**

Үзүүлэлтүүд	Шинжилгээний Стандарт аргуудын дугаар
Хөрсний ширхэглэлийн бүрэлдэхүүнийг тодорхойлох	MNS ASTM T 88:2004/AASHTO T88-10
Хөрсний урсалтын хязгаарыг тодорхойлох	MNS ASTM D 4318:2006*/AASHTO T89-10
Хөрсний уян налархайн хязгаар ба уян налархайн индекс	MNS ASTM D 4318:2006*/AASHTO T90-00 (2008)
Хөрсний хувийн жин	MNS AASHTO T 100:2003/AASHTO T100-06 (2010)
Хөрсний чийгшил нягтшилийн харьцааг 4.54 кг алхыг 457 мм-ийн өндрөөс унагах аргыг ашиглан тодорхойлох	MNS ASTM D 1557:2002*/AASHTO T180-10
Хөрсний нягтыг газар дээр нь элсэн конусын аргаар тодорхойлох	MNS ASTM D 1556:2002*/AASHTO T191-02 (2010)
Хөрсний даацын үзүүлэлт (CBR)	MNS ASTM D 1883:2002/AASHTO T193-10
Хөрс ба хөрс-чулуулгийн нягт ба чийгийн агуулгыг газар дээр нь цахилгаан багажаар тодорхойлох	MNS ASTM D 6938:2012/AASHTO

	T 310-11
Хайрган материалын ширхэглэлийн хэмжээг тодорхойлох шинжилгээ	AASHTO T 311-00 (2010)
Хөрсний чийгийн агуулгыг лабораторид тодорхойлох	AASHTO T265-93 (2008)
Чийг-нягтын харьцааг доргиулагч алхаар тодорхойлох	BS 1377
Чийгийн агуулгыг тодорхойлох (талбайд)	AASHTO T217-02 (2010)

Хэрэв Гүйцэтгэгчийн санал болгосон аргачлалын дагуу хийсэн нягтруулалтын явцад материалын шинж чанар өөрчлөгдөхгүй гэж ТИ үзэж байгаа бол, MNS ASTM D 1557:2002\*/AASHTO T180-ийн нягтруулалтын шинжилгээнд зориулсан дээжүүдийг зохих үеийн нягтруулалтын өмнө авах ёстой. Харин материалын шинж чанар нягтруулалтын явцад өөрчлөгдөж байвал шинжилгээнд зориулсан дээжийг бүх нягтруулалт дууссаны дараа авах ёстой.

Нягтруулалтын явцад бутрах магадлалтай материалд хийх нягтшилийн шинжилгээнд тусдаа шинэ дээж шаардлагатай ба энэ дээжийг чийг/нягтын муруй дээрх цэг тус бүрийг тодорхойлох зорилгоор бэлтгэнэ.

Ажилд ашигласан хөрс болон зохист ширхэглэлийн бүрэлдэхүүнтэй материалын талбайн нягтр ба чийгийн агуулгыг, хэрвээ ТИ-ийн саналаар эдгээр нь хэрэглэх боломжтой, тохиромжтой байвал, AASHTO T310-11-ийн дагуу цөмийн аргыг ашиглан тодорхойлно. Хөрсний нягтыг газар дээр нь элсэн конусын аргаар шинжлэх стандарт арга, MNS ASTM D 1556:2002\*/AASHTO T191 нь нягтын цөмийн шинжилгээний тоног төхөөрөмжийн анхны тохируулгыг хийх, ТИ-ийн зааврын дагуу ажлын явцад шалгалт/харьцуулалтын шинжилгээг явуулахад ашиглагдана.

Доргиурт алх ашиглан явуулах лабораторийн нягтралын шинжилгээ BS 1377 шинжилгээ 14-ийг буталсан чулуун материал, жижиг ширхэггүй хайрган материал, MNS ASTM D 1557:2002\*/AASHTO T180-ийн шинжилгээний дагуу нягтруулалт хийх явцад ерөнхийдөө бутарч болзошгүй зохист ширхэглэлийн бүрэлдэхүүнтэй материалд зориулсан MNS ASTM D 1557:2002\*/AASHTO T180-ийн нягтруулалтын шинжилгээний хувилбар байдлаар, ТИ-ийн зааврын дагуу ашиглаж болно. Энд тодорхойлсны дагуу хамгийн их хуурай нягтыг зохих шинжилгээний аргаас гарган авч болно. Энэ шаардлагад MNS ASTM D 1557:2002\*/AASHTO T180-г шинжилгээний арга буюу шинжилгээний шалгуур гэж дурдсан тохиолдолд BS 1377 шинжилгээ 14-ийг хувилбар болгон оруулах ёстой.

#### 411 ЧУЛУУ, БУТАЛСАН ЧУЛУУ, ЭЛС БА ДҮҮРГЭГЧ

а) Дээж авах ба дээж бэлтгэх

Дээж авах ба дээж бэлтгэх үйл ажиллагааг AASHTO T 2-91 (2010)-ын дагуу гүйцэтгэнэ.

б) Шинжилгээний стандарт аргууд

Чулуу, буталсан чулуу, элс ба дүүргэгчийн шинжилгээнүүдийг хүснэгт 411.1-т өгсөн шинжилгээний стандарт аргуудын дагуу явуулна.

### Хүснэгт 411-1. Чулуу, хайрга, элс, дүүргэгч материалын шинжилгээний аргууд

Үзүүлэлтүүд	Шинжилгээний Стандарт аргуудын дугаар
Буталсан чулууны нэгж жин ба сүвшилийг тодорхойлох	MNS AASHTO T 19:2003/AASHTO T19M/T19-09
Эрдэс материал дахь 75 мкм-ээс бага ширхэглэлтэй хэсгийг угаах аргаар шинжлэх	MNS ASTM C 117:2004/AASHTO T11-05 (2009)
Жижиг ширхэглэлтэй хайрга дахь органик хольц	AASHTO T21-05 (2009)
Жижиг болон том ширхэглэлтэй хайрганы ширхэглэлийн бүрэлдэхүүнийг тодорхойлох	MNS AASHTO T 27:2003/AASHTO T27-11
Жижиг ширхэглэлтэй хайрганы хувийн жин ба ус шингээлтийг тодорхойлох	AASHTO T84-10
Том ширхэглэлтэй хайрганы хувийн жин ба ус шингээлтийг тодорхойлох	AASHTO T85-10
Жижиг ширхэглэлтэй чулууны элэгдэл тэсвэрлэх чанарыг Лос Анжелес машинаар тодорхойлох	MNS ASTM C 535:2003*/AASHTO T96-02 (2010)
Хүхэр хүчлийн натри эсвэл хүхэр хүчлийн магни ашиглаж хайрганы бат бэхийг тодорхойлох	MNS ASTM C 88:2004/AASHTO T104-99 (2003)
Хайрганы үелэлийн индексийг тодорхойлох	BS 812
Суналтын индексийг тодорхойлох	BS 812
Хайрганы бутралтын хэмжээг тодорхойлох	BS 812
Жижиг ширхэгтэй хайрганы хлоридын агуулгыг тодорхойлох	BS 812
Чийгийн агуулгыг тодорхойлох (лабораторид)	AASHTO T265-93 (2008)
Чийгийн агуулгыг тодорхойлох (талбайд)	AASHTO T217-02 (2010)

Хүснэгт 4-2-т нарийвчлан үзүүлсэн шинжилгээний стандарт аргууд дээр нэмэлт болгон дараахи тестүүдийг тусгасан болно. Үүнд:

- (i) Хайрганы хамгийн бага дундаж хэмжээг тодорхойлох шинжилгээ.
- (ii) Хайрганы хлоридыг талбайд түргэн тодорхойлох шинжилгээ (Куантаб-Quantab шинжилгээ).

## 412 ПОРТЛАНД ЦЕМЕНТ

### а) Хадгалах

Цементийг чийгээс хамгаалсан, тохиромжтой зөв нөхцөлд буюу хуурай, сэрүүн, дээвэртэй агуулахад хадгална. Харин шууд газар дээр хурааж, ил задгай орхих буюу пластик материалаар бүтээхийг хориглоно.

Доор дурдсан шинж тэмдэг бүхий хадгалалтын нөхцөлд байгаа цементийг ажилд хэрэглэхийг хориглоно. Үүнд:

- Хэсэгчлэн хатуурсан,
- Ондоо маркийн цементтэй юм уу өөр зүйлтэй холилдсон,
- Урьд нь онгойлгосон уутнаас авсан,
- Гэмтэлтэй уут, савтай.

б) Туршилт, шинжилгээ

Портланд цемент нь AASHTO M85-11-ийн шаардлагуудад нийцэж байх ёстой ба түүнээс шинжилгээний AASHTO T127-11 стандартын дагуу дээж авч бэлтгэнэ.

AASHTO M85-11-д нийцэж байгаа эсэхийг тогтоохын тулд Портланд цементийн шинжилгээг хараат бус шинжилгээний лабораторид эсвэл ТИ-ийн зааврын дагуу гүйцэтгэх ёстой.

#### 413 БЕТОН

Бетоны дээжлэлт ба шинжилгээг хүснэгт 413.1-т өгсөн аргуудын дагуу явуулна. Шинжилгээний дээжийг  $27^{\circ}\text{C} \pm 2^{\circ}\text{C}$ -ийн температурт сойхоор тусгасан болно. Бетонд ашиглах усыг MNS AASHTO T 26:2005/AASHTO T26-79 (2008)-ийн дагуу шинжилнэ.

##### Хүснэгт 413.1 Бетоны шинжилгээний аргууд

Үзүүлэлтүүд	Шинжилгээний Стандарт аргуудын дугаар
Гидравлик цемент бетоны суултыг тодорхойлох	AASHTO T119/T 119-11
Бетоны эзэлхүүн, жин, гарц, агаарын агуулга	MNS 2122:1985*/AASHTO T121/T 121-11
Гидравлик цементэн зуурмагийн агаарын агуулга	AASHTO T137-04 (2008)
Шинэхэн зуурсан бетон зуурмагаас дээж авах	AASHTO T141-11
Бетонд агаар оруулах нэмэлтүүд	AASHTO T157-11
Бетоны урсалт	AASHTO T158-11
Бетоны хүйтэн ба гэсэлтийг тэсвэрлэх	AASHTO T161-08
Портланд цементэд агаар оруулах нэмэлтүүдийг хөлдөөж гэсгээж турших	AASHTO T188-05 (2009)
Шинэхэн зуурсан бетон зуурмагийн агаарын агуулгыг эзэлхүүн тодорхойлох аргаар тодорхойлох	MNS AASHTO T 196:2003*/AASHTO 196M/T 196-11
Шинэхэн зуурсан бетоноос дээж авах аргууд	BS 1881 Хэсэг 1
Шинэхэн зуурсан бетоныг турших аргууд	BS 1881 Хэсэг 2
Шинжилгээний дээжийг бэлтгэх, бэхжүүлэх	BS 1881 Хэсэг 3



аргууд	
Бетоны бат бэхийн шинжилгээний аргууд	BS 1881 Хэсэг 4

#### 414 БИТУМЭН БАРЬЦАЛДУУЛАГЧ

##### а) Ерөнхий зүйл

Битумэн барьцалдуулагчийг ажлын талбайд авчрахын өмнө нийлүүлэх материал нь энэхүү стандартын шаардлагад нийцэж байгааг батлах зорилгоор үйлдвэрлэгчийн сертификат, шинжилгээний үзүүлэлтүүд, дээж зэргийг ТИ-т танилцуулна. Битумын татан авалтын 200 тонн тутмыг нэг хэсэг гэж тооцох ба хэсэг тус бүрээс 1 дээж авна.

Нүх цоорхой гарсан, эвдэрсэн контейнер буюу саванд авчирсан битумыг хүлээн авахгүй.

##### б) Өтгөн битум

Хэрэв өтгөн битумыг хучилтын асфальт бетон хольцонд хэрэглэх бол 90\130 маркийн байх ба хүснэгт 414.1-д дурдсан шаардлагыг хангасан байна.

#### Хүснэгт 414.1. 90\130 маркийн өтгөн битумийн техникийн шаардлага\*

Шинжилгээний нэр	Хамгийн бага*	Хамгийн их*
25 С хэм дэх зүү шигдэлт /100 гр, 5 сек/ 0.1 мм	91	130
0 С хэм дэх зүү шигдэлт /200 гр, 5 сек/ 0.1 мм	28	
Дөл авалцах температур /Кливлендийн задгай аяга/		41
25 С хэм дэх сунах чадвар, 5 см/мин.см	80	
0 С хэм дэх сунах чадвар, 5 см/мин.см	4	
Зөөлрөх температур С /цагираг ба бөмбөлөгийн аргаар/	43	
Халаасны дараах зөөлрөх температурын өөрчлөлт С	5	
Фрассын хагарлын цэг, С Температур хрупкости	-17	
Усны агуулга %	0	
25 С хэм дэх хувийн жин	1.00-1.05	

Өтгөн битумын шинжилгээг хүснэгт 414.2-д дурдсан аргуудын дагуу явуулна.

#### Хүснэгт 414.2. Өтгөн битумын шинжилгээний аргууд

Үзүүлэлтүүд	Шинжилгээний Стандарт аргуудын дугаар
Битумэн материалын ууршилттай чанар	MNS AASHTO T 44:2003/AASHTO T44-03 (2007)
Кливлендын задгай сав ашиглаж дөл авалцах	AASHTO T48-06 (2010)

температурыг тодорхойлох	
Битумын зүү шигдэлтийн гүнийг тодорхойлох	MNS 5109:2001/AASHTO T49-07
Битумын сунах чанар	MNS 5110:2001/AASHTO T51-09
Битумын зөөлрөх температур	MNS 5111:2002/AASHTO T53-09
Нефть бүтээгдэхүүн болон битум дэх усны агуулгыг нэрэх аргаар тодорхойлох	MNS AASHTO T 55:2003/AASHTO T55-02 (2006)
Битумын цэгэн туршилт	MNS AASHTO T 102:2003/AASHTO T102-09
Битумд халууны болон агаарын үзүүлэх нөлөө	MNS AASHTO T 179:2003/AASHTO T179-05 (2009)
Битумын кинематик зунгаарал	MNS ASTM D 2170:2004/AASHTO T201-10
Битумын зунгаарлыг вакууман капилляр вискометрээр тодорхойлох	MNS 3193:2001/AASHTO T202-10

Түүнээс гадна битум нь усгүй байх ба 175<sup>0</sup>С хүртэл халаахад хөөсрөлт үүсэх ёсгүй.

в) Шингэн битум

Шингэн битум нь AASHTO стандарт техникийн шаардлагын 81-92 (2002) шингэн битум (хурдан царцдаг төрөл)-ын бүх шаардлагуудад нийцэх ёстой.

Дунд зэргийн хурдтай царцдаг шингэн битум нь AASHTO стандарт техникийн шаардлагын 82-75 (2008)-ын бүх шаардлагуудыг хангасан байх ёстой.

**Хүснэгт 414.3. Шингэн битумийн техникийн шаардлага\***

Шинжилгээний нэр	МС 70...маркийн* (Дунд зэргийн хурдтай царцдаг төрөл)-ийн	
	Хамгийн бага*	Хамгийн их*
Кинематик зунгаарал 60° С градуст мм <sup>2</sup>	70	140
Дөл авалцах температур /задгай аяга/ ° С	38(100)	
25° С градус дахь Суналт, 5 см/мин, см	100	
Трихлорэтиленд уусах чанар, %	99	
Нэрэх туршилт: Битумыг 190° С хүртэл нэрэхэд нийт эзэлхүүний %		

225° С хүртэл нэрэхэд нийт эзлэхүүний %	20	20
260° С хүртэл нэрэхэд нийт эзлэхүүний %		60
360° С хүртэл нэрэхэд гарах үлдэгдэл, дээжний эзлэхүүний %	55	
Нэрэлтээс гарсан үлдэгдэлд хийх туршилт: 60° С градус дахь Үнэмлэхүй зунгаарал,	30	120
Усны агуулга %	00	

Шингэн битумын шинжилгээг хүснэгт 414-.4д дурдсан аргуудын дагуу ТИ-ийн шаардлагыг хангасан лабораторид явуулна.

#### Хүснэгт 414.4 Шингэн битумын шинжилгээний аргууд

Үзүүлэлтүүд	Шинжилгээний Стандарт аргуудын дугаар
Зүү нэвчилтийн үлдэгдэл	ASTM D 243-08
Битумэн материалын уурших чанар	MNS AASHTO T 44:2003/AASHTO T44-03 (2007)
Кливлендын задгай сав ашиглаж дөл авалцах температурыг тодорхойлох	AASHTO T48-06 (2010)
Битумын зүү шигдэлтийн гүнийг тодорхойлох	MNS 5109:2001/AASHTO T49-07
Битумын сунах чанар	MNS 5110:2001/AASHTO T51-09
Нефть бүтээгдэхүүн болон битум дэх усны агуулгыг нэрэх аргаар тодорхойлох	MNS AASHTO T 55:2003/AASHTO T55-02 (2006)
Шингэн битумыг нэрэх	MNS 5212:2002/AASHTO T78-10
Дөл авалцах температур нь 93.3 С-ийн градусаас бага байх материалд зориулж задгай сав бүхий аппаратаар битумын дөл авалцах температурыг тодорхойлох	AASHTO T79-96 (2008)
Битумын цэгэн туршилт	MNS AASHTO T 102:2003/AASHTO T102-09
Битумд халууны болон агаарын үзүүлэх нөлөө	MNS AASHTO T 179:2003/AASHTO T179-05 (2009)
Битумын кинематик зунгаарал	MNS ASTM D 2170:2004/AASHTO T201-10
Битумын хувийн жинг тодорхойлох	AASHTO T228-09

Үзүүлэлтүүд	Шинжилгээний Стандарт аргуудын дугаар
Хатуу болон хагас хатуу битумын хэврэгших температурыг тодорхойлох /Фраассын арга/	DIN 51011

#### 415 БИТУМЭН ХОЛЬЦ

а) Дээж авах

Битумэн хольцоос MNS AASHTO T 168:2003/AASHTO T168-03 (2011)-ийн дагуу дээж авна.

б) Шинжилгээний стандарт аргууд

Битумэн хольцын шинжилгээг хүснэгт 4.9-д дурдсан аргуудын дагуу хийнэ.

##### Хүснэгт 415.1 Битумэн хольцын шинжилгээний аргууд

Үзүүлэлтүүд	Шинжилгээний Стандарт аргуудын дугаар
Ялгасан чулууны механик шинжилгээ	AASHTO T30-10
Хучилтын битумэн хольцоос битумыг ялгах	MNS ASTM D 2172:2004*/AASHTO T164-11
Нягтруулсан битумэн хольцын эзэлхүүний хувийн жинг ханасан хуурай гадаргуутай дээж ашиглан тодорхойлох	MNS ASTM T 166:2004/AASHTO T166-11
Хучилтын битумэн хольцоос дээж авах	MNS AASHTO T 168:2003/AASHTO T168-03 (2011)
Битумэн хольцын хамгийн их хувийн жинг тодорхойлох	MNS AASHTO T 209:2002*/AASHTO T209-11
Битумэн хольцын тогтвортой байдлын үзүүлэлтийг Маршалын аппарат ашиглан тодорхойлох	MNS AASHTO T 245:2004/AASHTO T245-97 (2001)
Хучилтын битумэн хольцон дахь сүвшилтийн хэмжээг тодорхойлох	MNS AASHTO T 245:2004/AASHTO T269-11

#### 416 АРМАТУР

Бетонд хэрэглэх арматурын төмөр нь хүснэгт 4.10-д дурдсан AASHTO стандарт техникийн шаардлагууд болон Британий стандартуудын аль нэгэнд нь нийцэж байх ёстой. Гүйцэтгэгч нь бүх арматурын төмрийн шинжилгээний үр дүнг ирүүлнэ. Арматур нь зохих техникийн шаардлагад

нийцэж байгаа эсэхийг шалгахын тулд ТИ-ийн шаардлагад нийцэхүйц бие даасан шинжилгээний лабораторид шинжлэх ёстой.

### Хүснэгт 416.1 Арматурын шинжилгээний аргууд

Үзүүлэлтүүд	Шинжилгээний Стандарт аргуудын дугаар
Төмөр бетонд хэрэглэх иржгэр болон гөлгөр арматур	AASHTO M 31M/M31-10 (2011)
Бетонд зориулсан, нугалж гагнасан арматурын ган утас	AASHTO M 221M/M221-09
Бетонд зориулсан, нугалсан ган утас	AASHTO M 225M/M225-09
Бетоны арматурт хэрэглэх сунгаж хүчитгэсэн ган	BS 4449
Бетоны арматурт хэрэглэх ган тор	BS 4483

## 417 ТӨМӨР БЕТОН ХООЛОЙ

Бетон хоолой нь хүснэгт 4.11-т дурдсан AASHTO стандарт техникийн шаардлагуудад нийцэж байх ёстой. Хоолойны хэмжээ ба арматурын деталиудыг техникийн зурагт тусгайлан үзүүлсэн байна.

### Хүснэгт 417.1 Төмөрбетон дугуй ба дөрвөлжин хоолойн хэсэглэлд тавигдах техникийн шаардлага ба шинжилгээний арга

Үзүүлэлтүүд	Шинжилгээний Стандарт аргуудын дугаар
Замын ус зайлуулах хоолой, борооны ус зайлуулах шугам ба ариутгах татуургын барилгад ашиглах дугуй төмөр бетон хоолойн хэсэглэл (метрийн)	MNS ASTM C 76 M :2004/AASHTO M 170M-10
Гадна ачаалалд бетон цагирагийн эвдрэх бат бэх	AASHTO T 280-06 (2010)
Замын ус зайлуулах хоолой, борооны ус зайлуулах шугам ба ариутгах татуургын барилгад ашиглах урьдчилан цутгасан төмөр бетон дөрвөлжин хэсэглэл (метрийн)	AASHTO M 259M-11

Төмөр бетон хоолойны бетон нь энэхүү техникийн шаардлагын бүлэг 1000-ын шаардлагад нийцэх ёстой.

Төмөр бетон хоолойн хэсэглэлийг зохих техникийн шаардлагын дагуу хатаах ёстой. Цагираг ба дөрвөлжин хэсэглэлийг цутгаж үйлдвэрлэсэнээс хойш 21 хоногийн дараа ажилд хэрэглэх ёстой. Цутгасан өдрийг хоолойн хэсэглэл дээр арилахгүй байдлаар бичнэ.

## 418 ЗАМЫН ТЭМДЭГ

а) Замын тэмдгийн будаг

Замын тэмдэг, шон ба тоноглолыг бэлтгэх, засварлах, будахдаа MNS 4597:2014 стандартын шаардлагын дагуу гүйцэтгэх ба Британий стандартын холбогдох хэсэгт заасан будгуудыг хэрэглэнэ.

б) Бусад будаг

Ажилд хэрэглэх бусад бүх будгийг ТИ батална.

#### 419 ЗАМЫН ТЭМДЭГЛЭГЭЭ

Замын тэмдэглэгээнд ашиглах материал нь AASHTO M 248-91 (2007) “Замын тэмдэглэгээнд ашиглах цагаан ба шар өнгийн бэлэн будаг”, AASHTO M 249-11 “Цагаан ба шар өнгийн, гэрэл ойлгогч термопластик (хатуу хэлбэрийн)материал” ба AASHTO M 247-11 “Замын тэмдэглэгээнд хэрэглэх шилэн бөмбөлөг”-ийн шаардлагыг хангасан байна.

#### 420 ЗАМЫН ТЭМДЭГ ХИЙХЭД ЗОРИУЛСАН ГЭРЭЛ ОЙЛГОГЧ МАТЕРИАЛ

Гэрэл ойлгогч материал нь AASHTO M 268-10 “Замын хөдөлгөөний хяналтын хэвтээ ба босоо хэрэгслүүдэд зориулсан гэрэл ойлгогч бүхий наалт”-ын шаардлагыг хангасан байх ёстой. Үүний дээр дараах нэмэлт шаардлагууд тавигдана. Үүнд:

- а) Гэрэл ойлгогч материал нь ямар ч өнцгөөс харахад тасралтгүй ойлгогч гадаргуутай байна. Гэрэл ойлгогч материалыг үйлдвэрлэгчийн гаргасан зааврын дагуу хэрэглэх ёстой.
- б) Замын тэмдгийн ойлгогч 45 градусын өнцгөөр байрлуулж хэрэглэхэд 2 жилийн дараа ямар нэг хагарал, цэврүү, хялгасан ан цав, хэмжээний хувьд өөрчлөлт гарахгүй байх ёстой.
- в) Гэрэл ойлгогчийг үндсэн суурь материал дээр тогтоосон наалт нь 20<sup>0</sup>C-ийн температурт хусуураар хусахад салахгүй, элдэв зүйлээр үрэхэд сэвтэж гэмтэхгүй, мөн хуурахгүй байх ёстой. 25<sup>0</sup>C-ийн хэмд усан дотор 8 цаг байлгахад ирмэг зах нь ямар нэг байдлаар хуйларч эргэхгүй байх ёстой.Цавуу нь ойлгогч материал дээр толбо үүсгэх ёсгүй.Цавуу нь ойлгогч материалыг нааснаас хойш -40<sup>0</sup>C хэмээс +93<sup>0</sup>C хэмд 48 цагийн хугацаанд түүнийг найдвартай тогтоон барьж байх чадвартай байна.
- г) 20мм-ийн голчтой хүрээг тойруулан нугалахад 0.5 мм-ийн зузаантай хөнгөн цагаан дэвсгэр дээр наасан ойлгогч материалд ямар нэг хагарал үүсэхгүй байх ёстой.
- д) Орчны температур 200C байхад замын тэмдгийн гэрэл ойлгогч гадаргуу дээр 25 мм-ийн голчтой ган бөмбөлгийг 2 м-ийн өндрөөс унагаахад цохилтын цэгийн орчимд ямар нэг мэдэгдэхүйц хагарал үүсэх юм уу хуурах ёсгүй.
- е) Замын заалтын гэрэл ойлгогч материалыг метилийн спирт, керосин юм уу тосон давирхайд 10 минут, эсвэл ксилол буюу толуолд 1 минут дүрэхэд хайлах буюу цэврүүтэх, эсвэл завсар үүсэх ёсгүй. Гэрэл ойлгогч материал нь ус, зөөлөн уусмал, тосон давирхай болон метаноолоор угаахад арилахгүй байх ёстой.

ё) Гэрэл ойлгогч материал нь үйлдвэрлэгчийн зааврын дагуу цэвэрлэж будахад дахин сэргээгдэж байх ёстой.

#### 421 ЗАМЫН ТЭМДГИЙН ӨНГӨ

Замын тэмдэг, шон ба бусад тоноглолд хэрэглэх стандартын өнгө нь Британий стандартын дараах хэсгүүдэд заасны дагуу байна. Үүнд:

Улаан	BS 381 C No. 537
Цэнхэр	BS 4800 No. 18 E 53
Шар	BS 381 C No. 537
Ногоон	BS 4800 No. 14 C 39
Саарал	BS 4800 No. 10 A 11
Шаргал	BS 381 C No. 352
Цагаан	BS 873 хэсэг 1 – бүлэг 1-3.2
Хар	BS 873 хэсэг 1 – бүлэг 1-3.3

#### 422 ЗАМЫН ТУУЗАН ХАШИЛТ

Замын туузан хашилт болон түүний бүрдэл хэсгүүд нь MNS AASHTO M 180:2004\* MNS 5614:2006\*/AASHTO M180-11-ийн шаардлагыг хангасан байна.

#### 423 ЗАВОД, ТОНОГ ТӨХӨӨРӨМЖИЙН ТОХИРГОО БОЛОН АШИГЛАЛТ, ЗАМ БАРИЛГЫН АЖЛЫН АРГАЧЛАЛ БА ТЕХНИКИЙН ШААРДЛАГЫГ БАТАЛГААЖУУЛАХ ТУРШИЛТУУД

а. Талбайн туршилтын төлөвлөгөө

Гүйцэтгэгч нь энэхүү зүйлийн дагуу газар дээр нь хийх талбайн туршилтын урьдчилсан төлөвлөгөөгөө доод тал нь хоёр долоо хоногийн өмнө ТИ-т танилцуулна.

б. Талбайн туршилт

Барилгын ажилд ашиглахаар гүйцэтгэгчийн төлөвлөсөн завод, тоног төхөөрөмжийн тохиргоо хийх, тэдгээрийг ашиглах арга ажиллагаа, түүнээс гадна бүх төрлийн газар шорооны болон хучилтын үеүдийн материалыг дэвсэх, нягтруулах аргачлалыг баталгаажуулах зорилгоор бүрэн хэмжээний талбайн туршилтуудыг гүйцэтгэгч хийж гүйцэтгэнэ.

Материалыг дэвсэж боловсруулалт хийж, зохих хэмжээнд хүртэл нягтруулахад түүний машин, тоног төхөөрөмж болон ажлын аргачлал тохирч байгаа эсэх, түүнчлэн дууссан газар шорооны ажил эсвэл хучилтын үед тавигдах тодорхой шаардлагуудыг хангаж байгаа эсэхийг батлан харуулах зорилгоор туршилтуудыг явуулна.

Гүйцэтгэгч, энэхүү ТШ-ын бүлэг 400-д заасны дагуу даланд ашиглагдах гол нэр төрлийн материалуудыг нягтруулах саналаа ТИ-т танилцуулна. Үе тус бүрийн нягтраагүй зузаан, нягтруулах машин техникийн төрөл, жин, тэдгээрийн нэг мөрөөр явах явалтын тоо зэргийг уг төлөвлөгөөнд тусгасан байна. Гүйцэтгэгч нь газар шорооны ажилд тохируулан хэрэглэхээр санал болгосон аргачлалаа ашиглан, шаардлагатай лабораторийн шинжилгээнүүдийг оролцуулан нягтруулалтын талбайн туршилтуудыг ТИ-тэй зөвлөлдсөний үндсэн дээр явуулна. Гүйцэтгэгч санал болгосон аргачлалаа ашиглан, нягтруулалтын талаар тотоосон бүх шаардлагыг хангаж чадна гэдгээ ТИ-д батлан үзүүлэх ёстой. Барилгын гол ажлыг эхлэхээс өмнө гол нэр төрлийн материал бүр дээр хийгдэх нягтруулалтын талбайн туршилтууд дууссан байна.

Хэрэв ямар нэгэн туршилтыг зам дээр хийх бол туршилтын хэсгийн урт нь 100 м-ээс багагүй байх ба өргөн нь тухайн үеийн өргөнтэй ижил байна. Материалыг тогтоосон зузаанд нь хүргэж дэвсэнэ. Туршилтын талбайн өргөн болоод бусад үзүүлэлт нь энэхүү техникийн шаардлагад нийцэж байгаа тохиолдолд барилгын ажлын нэг хэсэг гэж үзэж болно. Харин тэдгээр нь зохих шаардлагад нийцэхгүй байвал туршилтыг цаашид үргэлжлүүлнэ.

Гүйцэтгэгч нь ажлын хөтөлбөртөө талбайн туршилт, шинжилгээг нарийвчлан тусгасан байх ёстой. Хучилтын аль нэг үе дээр хийх туршилтыг гүйцэтгэгч тухайн үеийн үндсэн ажил эхлэхээс 21 хоногийн өмнө явуулна.

Талбайн туршилт бүрийн явцад нягтруулалтын түвшин бүрт дараах үзүүлэлтүүдийг бүртгэж авна. Үүнд:

- Туршилтаас өмнөх материалын найрлага ба ширхэглэл
- Нягтруулалтаас хойших материалын найрлага ба ширхэглэл
- Нягтруулах үеийн чийгийн агуулга, тодорхойлсон нягтруулалтын хамгийн тохиромжтой чийгийн агуулга
- Нягтруулах техникийн төрөл, хэмжээ, дугуйны даралт, доргилтын давтамж, явалтын тоо
- Талбайн туршилтыг явуулахын өмнө болон туршилт явуулах хугацааны туршид дээжинд хэмжсэн хамгийн их хуурай нягтрал эсвэл төлөвлөсөн нягтралын аль тохирох нь
- Эцсийн нягт
- Нягтруулсан үеийн зузаан
- ТИ-ийн зааварласан бусад холбогдох мэдээлэл

Гүйцэтгэгч тухайн материалыг ашиглахаар төлөвлөж байгаа газар шорооны ажил болон хучилтын үе бүрд зориулсан 100 м-ийн урттай хэсэг бүр дээр дор хаяж найман иж бүрдэл туршилтыг явуулна. Үе бүрд явуулсан бүх найман иж бүрдэл шинжилгээний үр дүн нь шаардлагад нийцэж байвал



талбайн туршилтыг амжилттай болсон гэж үзнэ.Талбайн туршилтын үед бүртгэж авсан үзүүлэлтүүд нь энэхүү техникийн шаардлагыг хангахын тулд гүйцэтгэгчийн санал болгож, ТИ-ийн зөвшөөрсөн, тодорхой материалыг олж ашиглах, түүнийг дэвсэх, нягтруулах болон тухайн ажилд тохирсон техникийг сонгон авах аргачлалыг тодорхойлох үндэслэл болох ёстой.Хэрвээ иж бүрдэл туршилтын аль нэг нь зохих үр дүнд хүрээгүй гэж ТИ үзвэл, Гүйцэтгэгч түүний заавраар туршилтыг дахин явуулна.

Ажлыг гүйцэтгэх явцад, хэрвээ материалд тавигдах шаардлагууд тогтмол хангагдахгүй байгаа нь барилгын хяналтын туршилтаар нотлогдож байвал гүйцэтгэгч шалтгааныг судалж, тогтоох хүртэл тухайн газар шорооны ажил буюу хучилтын үе дээр хийгдэж буй ажлыг зогсооно.Дээр дурдсан судалгааг хийх явцдаа, тухайн үеэнд ашиглах материалыг тээвэрлэх, дэвсэх болон боловсруулах аргачлалд зохих засвар өөрчлөлт оруулахын тулд иж бүрдэл өгөгдлүүдийг тодорхойлох зорилгоор шаардлагатай лабораторийн шинжилгээ болон талбайн туршилтыг уг судалгаанд хамруулан гүйцэтгэнэ.

Туршилтын үр дүн ТИ-ээр батлагдахаас нааш аливаа үндсэн ажлыг эхлэхгүй.

Талбайд хийсэн туршилтын явцад бүртгэгдсэн иж бүрдэл үзүүлэлтүүдийг ТИ зөвшөөрөх нь энэхүү техникийн шаардлагыг хангах аливаа хариуцлагаас Гүйцэтгэгчийг чөлөөлөхгүй.

#### **424 ГАЗАР ШОРООНЫ АЖИЛ, ХУЧИЛТЫН ҮЕ БОЛОН УС ЗАЙЛУУЛАХ БАЙГУУЛАМЖИЙГ БУЦААЖ ДАРАХ АЖЛЫН ХЯНАЛТЫН ТУРШИЛТ**

Энэхүү техникийн шаардлагын зүйл 111-д дурдсан төслийн чанарын хяналтын төлөвлөгөө болон Зөвлөхөөс хийх чанарыг баталгаажуулах туршилтын дагуу, бүх газар шорооны ажил, хучилтын үеүүд, ус зайлуулах байгууламжийг буцаан дарах ажлууд нь зам барилгын чанарын шинжилгээ туршилтанд хамрагдана.Гүйцэтгэгч ажлынхаа дэс дарааллын дагуу ийм хяналтын туршилтууд явуулах хугацааг ажлын төлөвлөгөө болон тендертээ тооцсон байх ёстой.

Дараагийн үеийг эхлэхийн өмнө Гүйцэтгэгч нь газар шорооны ажлын хэсэг бүрийн үе болгонд, мөн хучилтын ажил, ус зайлуулах байгууламжийг буцааж дарах ажлуудад ТИ-ийн зөвшөөрлийг бичгээр авна.Тухайн үеийн ажил энэхүү техникийн шаардлагуудын дагуу хийгдэж байна гэж Гүйцэтгэгч үзсэн тохиолдолд л ийм хүсэлтийг гаргах ба өөрийн хийсэн шинжилгээний үр дүнгийн хувийг хавсаргана.

Үүний дараа Зөвлөх тухайн хэсэгт ус тогтсон, материал овойсон зэрэг нүдэнд ил харагдах доголдол гарсан эсэх, чулууны ялгарал, том хэмжээтэй материал байгаа эсэх, холилт ба нягтруулалт нь нэгэн жигд эсэхийг шалгана.Биечлэн шалгасан шалгалт нь хангалттай тохиолдолд ТИ баталгаа гаргах замын хэсгийг шалгана.Эдгээр шалгалтын үр дүнг ТИ Гүйцэтгэгчид бичгээр мэдээлэх ба үүний зэрэгцээ тухайн үе болон хэсгийг хүлээн авах буюу татгалзах шийдвэрээ гаргана.

ТИ өмнөх үеийг бичгээр баталгаажуулж, хүлээн авах хүртэл дараагийн үеүдэд хийгдэх ажлыг ямар ч тохиолдолд эхлүүлэхгүй.Гүйцэтгэгч нь

батлуулахаар мэдүүлсэн ажлын хэвийн байдлыг хамгаалах, хадгалах хариуцлагыг бүрэн хүлээнэ.

Ямар нэг үеийг баталгаажуулсны дараа 24 цагаас илүү хугацаанд хамгаалалтгүй орхисон тохиолдолд гүйцэтгэгч энэ үеийг дахин батлуулахаар хүсэлт гаргана.Хэрвээ ТИ шаардвал, энэ үе дээр хяналтын тэгшилгээ, барилгын хяналтын туршилт, зөвшөөрөгдөх алдааны шалгалтыг энэхүү техникийн шаардлагын дагуу явуулна.

Ямар нэг үеийг ТИ баталгаажуулсан боловч тээврийн хэрэгслийн хөдөлгөөн, усанд норж нэвчих, идэгдэх болон бусад шалтгаанаар үүссэн эвдрэлийг засах хариуцлагыг Гүйцэтгэгч хүлээнэ.Ямар нэгэн эвдрэл, гологдол гарсан тухайн хэсгийг дахин тэгшлэх, нягтруулах ба хяналтын туршилт ба зөвшөөрөгдөх алдааны шалгалтыг энэхүү техникийн шаардлагын дагуу явуулна.

## 425 ТУРШИЛТЫН ДАВТАМЖ

### а) Материалаас авч шинжилгээнд өгөх дээжний хэмжээ

<b>Материалын төрөл</b>	<b>Дээжний жин</b>
Бетоны жижиг ширхэглэлтэй чулуу	35кг
Бетоны жижиг ширхэглэлтэй чулуу	95кг
Суурийн материал	100кг
Өнгө хучилтын материал	35кг
Суурийн материалын ХИХН-ын шинжилгээнд	95кг
Битумэн өнгө боловсруулалтын чулуу	16кг
Халуун битумэн хольцны материал:	
Том ширхэглэлтэй	50кг
Дунд ширхэглэлтэй	35кг
Жижиг ширхэглэлтэй	15кг
Хад чулуу	70кг(150-200мм хүртэл)
Хөрсний ХҮХИН-ын шинжилгээнд	12кг (4.75-аар бүрэн өнгөрсөн тохиолдолд)
	70кг (4.75-дээр 15 ба түүнээс дээш хувь нь үлдсэн тохиолдолд)
Хөрс ширхэглэлийн бүрэлдэхүүн, урсалтын ба уян налархайн хязгаар, мөн уян налархайн тоог тогтооход	5кг (4.75-аар бүрэн өнгөрсөн тохиолдолд)
	25кг (4.75-дээр 15 ба түүнээс дээш хувь нь үлдсэн тохиолдолд)
Портланд цементээр бэхжүүлэх буталсан чулуунд, мөн хайрга ба бусад	

хөрсөнд	115кг (4.75-аар бүрэн өнгөрсөн тохиолдолд) 230кг (4.75-дээр 15 ба түүнээс дээш хувь нь үлдсэн тохиолдолд)
Битумэн материалаас:	
Шингэн битум	1л
Өтгөн битум	1л
Битумын эмульс	4л
Битумэн ховцноос:	
Дүүргэгчийн ширхэглэлийн хамгийн том хэмжээ,	
(4.75мм бол)	0.5кг
(9.5мм бол)	1кг
(12.5мм бол)	1.5кг
(19.5мм бол)	2кг
(25мм бол)	3кг
(37.5мм бол)	4кг
Асфальбетоны нягтыг шалгахад өрөмдөж авсан дээж-	Дээжний диаметр нь дүүргэгчийн хамгийн том чулууны хэмжээг 4 дахин авсантай тэнцүү буюу их, зузаан нь мөн хэмжээг 1.5 дахин авсантай тэнцүү байна.
Ус	4л

**б) Үе шатны ажил тус бүрт хийгдэх шинжилгээний төрөл ба тэдгээрийн давтамж**

Үе шатны ажлуудад хийгдэх шинжилгээний төрөл ба давтамж нь гүйцэтгэгчийн чанарын хяналтын төлөвлөгөөнд тусгасаны дагуу байхын сацуу доор дурдсан доод хязгаараас багагүй байх ёстой.

№	Ажлын төрөл	Шинжилгээний төрөл	Давтамж (доод хязгаар)
1.	Ул хөрс	Нягт-чийгийн харьцаа Тохиромжтой чийгийн агуулгамж	5000 м <sup>2</sup> тутамд, эсвэл замын 350 м уртад нэг шинжилгээ Замын 250 м тутамд нэг шинжилгээ
		ХҮХИ нягт	Замын 250 м тутамд нэг шинжилгээ
2.	Далан барих	Нягт-чийгийн харьцаа	3000 м <sup>3</sup> -д нэг шинжилгээ

	Ширхэглэлийн бүрэлдэхүүнийг шалгах	3000 м <sup>3</sup> -д нэг шинжилгээ
	Уян налархайн хязгаар	3000 м <sup>3</sup> -д нэг шинжилгээ
	Урсалтын хязгаар	3000 м <sup>3</sup> -д нэг шинжилгээ
	Тохиромжтой чийгийн агуулгамж	Үе бүрийн 2500 м <sup>2</sup> -д нэг шинжилгээ
	Талбайн нягт	Үе бүрийн 2500 м <sup>2</sup> -д нэг шинжилгээ эсвэл хэсэг бүрт 3 шинжилгээ
3.	Далангийн дээд үе	Нягт-чийгийн харьцаа
	Ширхэглэлийн бүрэлдэхүүн шалгах	2000 м <sup>3</sup> -д нэг шинжилгээ
	Хөөлт ба CBR (3 дээжид)	3000 м <sup>3</sup> -д нэг шинжилгээ
	Уян налархайн индекс	2000 м <sup>3</sup> -д нэг шинжилгээ
	Урсалтын хязгаар	2000 м <sup>3</sup> -д нэг шинжилгээ
	Нягтруулалтын өмнөх чийгийн агуулга	Үе бүрийн 1000 м <sup>2</sup> -д нэг шинжилгээ
	Талбайн нягт	1000 м <sup>2</sup> -д нэг шинжилгээ
4.	Хайрган хөвөө ба хайрган хучилт	Нягт-чийгийн харьцаа
	Уян налархайн индекс	2000 м <sup>3</sup> -д нэг шинжилгээ
	Ширхэглэлийн бүрэлдэхүүн шалгах	2000 м <sup>3</sup> -д нэг шинжилгээ
	Хөрсний даацын үзүүлэлт (3 дээжид)	2000 м <sup>3</sup> -д нэг шинжилгээ
	Нягтруулалтын өмнөх чийгийн агуулга	үе бүрийн 500 м <sup>2</sup> -д нэг шинжилгээ
	Талбайн нягт	500 м <sup>2</sup> -д нэг шинжилгээ
5.	Суурийн дэвсгэр үе	Нягт-чийгийн харьцаа
	Уян налархайн индекс	1000 м <sup>3</sup> -д нэг шинжилгээ
	Урсалтын хязгаар	500 м <sup>3</sup> -д нэг шинжилгээ

	Жигд байдлын коэффициент	500 м <sup>3</sup> -д нэг шинжилгээ
	Уян налархайн модуль	500 м <sup>3</sup> -д нэг шинжилгээ
	Хөрсний даацын үзүүлэлт (3 дээжийн иж бүрдэл)	500 м <sup>3</sup> -д нэг шинжилгээ
	Ширхэглэлийн бүрэлдэхүүн	500 м <sup>3</sup> --д нэг шинжилгээ
	Нягтруулалтын өмнөх чийгийн агуулга	Үе бүрийн 500 м <sup>2</sup> -д нэг шинжилгээ
	Талбайн нягт	500 м <sup>2</sup> -д нэг шинжилгээ
6.	Цементээр бэхжүүлсэн суурь	Ус шингээлт 1000 м <sup>3</sup> -д нэг
	Нягт-чийгийн харьцаа	500 м <sup>3</sup> -д нэг шинжилгээ
	Ширхэглэлийн бүрэлдэхүүн	250 м <sup>3</sup> -д нэг шинжилгээ
	Талбайн нягт	500 м <sup>2</sup> -д нэг шинжилгээ
	Шахалтын бат бэх	500 м <sup>2</sup> -д нэг шинжилгээ
	Зузаан	100 м тутамд нэг шинжилгээ
	Хиймэл Чийг-нягтын харьцаа	500 м <sup>3</sup> --д нэг
	Ширхэглэлийн бүрэлдэхүүний шинжилгээ	1000 м <sup>3</sup> -д нэг шинжилгээ
	Уян налархайн индекс	1000 м <sup>3</sup> --д нэг шинжилгээ
	Урсалтын хязгаар	1000 м <sup>3</sup> --д нэг шинжилгээ
	Нягтруулалтын өмнөх чийгийн агуулга	500 м <sup>2</sup> д хоёр шинжилгээ
	Талбайн хуурай нягт	Үе тус бүрд хоёр шинжилгээ

эдгээр болно.

Хэрвээ хийгдсэн шинжилгээ болон шинжилгээний үр дүн нь тохирохгүй буюу шаардлага хангахгүй бол эдгээр шинжилгээг давтан явуулах буюу ТИ-ийн зааврын дагуу шинжилгээний давтамжийг өөрчилж, ихэсгэж болно.

ТИ-ийн зааварласны дагуу шинэ материал бүрд дор хаяж, 2 иж бүрдэл шинжилгээг, материалын чанараас үл хамааран явуулна.

Хатах буюу норсоноос шалтгаалж материалын чийгийн агууламж өөрчлөгдөх үед эсвэл өмнөх шинжилгээний дүн нь тодорхой бус байвал шинжилгээг давтан явуулна.

в) Цөмийн ба цахилгаан багажны тохируулга

Хэрэв талбайн нягтыг тодорхойлоход цөмийн ба цахилгаан багажийг ашиглах бол элсэн конусын аргатай зэрэгцүүлэн наад зах нь 10 удаагийн туршилт явуулж, түүний анхны тохируулгыг хийнэ. Материалын төрөл, шинж чанар өөрчлөгдөх бүрд дээрх туршилтыг хийх ёстой.

Багажийн анхны тохируулгыг нэмэлт туршилтаар үе үе шалгаж, түүнийг алдагдуулахгүй, хэвийн байлгах үүргийг гүйцэтгэгч хариуцна.

**426 ХЭМЖИЛТ БА ТӨЛБӨР**

Материалын шинжилгээ, зам барилгын үе шатны ажлуудад хийх туршилт болон хяналтын шинжилгээнд зориулж тусдаа хэмжилт болон төлбөр хийгдэхгүй. Гүйцэтгэгч нь нэгж үнэ болон нийт өртгийн тооцоондоо энэхүү техникийн шаардлагын бүлэг 400-ын бүх шаардлагыг хангах зардлыг тусгасан гэж тооцно.

**БҮЛЭГ 500. КАРЬЕР, ШОРООН ОРД,  
МАТЕРИАЛ НӨӨЦЛӨХ БА ХАЯГДАЛ МАТЕРИАЛ ЗАЙЛУУЛАХ ГАЗАР**

## Гарчиг

### БҮЛЭГ 500КАРЬЕР, ШОРООН ОРД, МАТЕРИАЛ НӨӨЦЛӨХ БА ХАЯГДАЛ МАТЕРИАЛ ЗАЙЛУУЛАХ ГАЗАР

501. ЕРӨНХИЙ ЗҮЙЛ .....	3
502. ТОДОРХОЙЛОЛТ .....	3
503. ГАЗАР АШИГЛУУЛАХ.....	3
504. ТАЛБАЙД АЖИЛ ЭХЛҮҮЛЭХ .....	5
505. АЮУЛГҮЙ БАЙДАЛ, ЭРҮҮЛ АХУЙ, БАЙГАЛЬ ОРЧНЫ ХАМГААЛАЛТЫН ШААРДЛАГУУД.....	6
506. ТУСЛАХ ШОРООН ЗАМУУД.....	7
507. ТАЛБАЙГ ЦЭВЭРЛЭХ, ӨНГӨН ХӨРС ХУУЛАХ БА ХӨРСНИЙ ДЭЭД ҮЕИЙГ УХАЖ ЗАЙЛУУЛАХ.....	7
508. МАТЕРИАЛЫГ СОНГОХ, ХОЛИХ, НӨӨЦЛӨХ.....	8
509. МАТЕРИАЛЫГ АШИГЛАХ .....	8
510. ХЭМЖИЛТ БА ТӨЛБӨР .....	8



## БҮЛЭГ 500 КАРЬЕР, ШОРООН ОРД, МАТЕРИАЛ НӨӨЦЛӨХ БА ХАЯГДАЛ МАТЕРИАЛ ЗАЙЛУУЛАХ ГАЗАР

### 501. ЕРӨНХИЙ ЗҮЙЛ

Бетоны ажил, төрөл бүрийн хучилтын ажил, буталсан чулуун ба бэхжүүлсэн суурь, чулуун өрлөг, чулуун асгаас, намаг, шавартай газрыг чулуугаар дүүргэх зэрэгт ашиглах чулуун материалуудын эх үүсвэрийг Гүйцэтгэгч олж тогтоох ба сонгоно. Энэ бүлгийн зүйл 502 а)-д зааснаар эдгээр эх үүсвэрийг карьер болгон ашиглана.

Замын далангийн дүүргэлт болон дээд үеийг барихад ашиглах орон нутгийн материал болон суурийн дэвсгэр үе, хөвөөнд ашиглах хайрганы эх үүсвэрийг Гүйцэтгэгч олж тогтоох ба сонгоно. Энэ бүлгийн зүйл 502 б)-д зааснаар эдгээр эх үүсвэрийг шороон ордоор тогтооно.

Инженерийн материалын тайланд дурдсан ямар ч карьер, шороон ордын аль ч материалын чанар болон тэдгээрийн тохиромжтой эсэх талаар Захиалагч ямар нэгэн хариуцлага хүлээхгүй. Тендерийн хугацаанд Захиалагч нь эдгээр баримт материалыг тендерт оролцогчдод чөлөөтэй үзэж танилцах боломж олгосон байсан ч тэдгээр нь Гэрээний баримт бичгийн бүрдэл хэсэгт тооцогдохгүй. Инженерийн материалын тайлангаас хийсэн дүгнэлтэндээ Гүйцэтгэгч дангаар хариуцлага хүлээнэ.

### 502. ТОДОРХОЙЛОЛТ

- а) **“Карьер”** гэдэг нь зам барилгын төрөл бүрийн ажилд ашиглах чулууг хөрснөөс өрөмдөж тэслэх буюу ондоо арга хэрэгслүүдийг ашиглан ухах замаар олборлох газрыг хэлнэ.
- б) **“Шороон орд”** гэдэг нь зам барилгын ажлуудад шаардлагатай чулуунаас бусад материалуудыг авч ашиглах талбайг хэлнэ.
- в) **“Материал нөөцлөх газар”** гэдэг нь дүүргэлтийн материал, хайрга, дайрга, ургамлын үндэстэй өнгөн хөрс зэргийг зам барилгын ажилд ашиглахын өмнө түр хугацаагаар овоолж хадгалах талбайг хэлнэ.
- г) **“Хаягдал материал зайлуулах газар”** гэдэг нь зам барилгын ажлын явцад гарсан илүүдэл болон шаардлага хангахгүй материалуудыг тээвэрлэн авчирч, тараан асгадаг талбайг хэлнэ.

### 503. ГАЗАР АШИГЛУУЛАХ

Захиалагч нь энэхүү ТШ-ын бүлэг 100-д заасны дагуу, зам барилгын доор дурдсан ажилд шаардагдах зурвас болон бусад зориулалтын газрыг ашиглах боломжийг Гүйцэтгэгчид бүрдүүлж өгнө. Үүнд:

- Зам барих зурвас газар
- Карьер, шороон орд нээх, материал нөөцлөх болон хаягдал зайлуулах газар,
- Тэдгээр лүү хүрэх туслах замууд,
- Замын зурвасын гаднах түр ба туслах замууд,

- Талбайн лаборатори байгуулах газар,
- Инженерийн орон сууц болон ажлын байрны газар,
- Гүйцэтгэгчийн байнгын ба хээрийн түр лагерь, контор, агуулахууд, засвар үйлчилгээний болон амьдрах байрны газар,
- Завод, үйлдвэр, холих төхөөрөмжүүд, бетон цех, түр барилгын ажилд шаардлагатай газар эдгээр болно.

Харин дээр дурдсанаас бусад зорилгоор газар авах асуудлыг Гүйцэтгэгч өөрөө хариуцна.

Карьер болон шороон ордын газрыг тогтоох, ашиглахдаа Гүйцэтгэгч нь Монгол Улсын холбогдох хууль тогтоомж болон орон нутгийн журам, зохицуулалтуудыг баримтлан ажиллана.

Гүйцэтгэгчийн сонгож тогтоосон карьер, шороон орд, материал нөөцлөх болон хаягдал зайлуулах газруудаас гадна энэхүү ТШ-ын зүйл 110-д дурдсан зүйлсийн газрын байршил болон хэмжээг ТИ хянаж батална.

Хэрвээ ТИ-ийн дүгнэлтээр дээрх зүйлсэд ашиглах газруудын болон тэдгээр лүү хүрэх туслах замуудын байршил нь дор дурдсан сөрөг нөлөө үзүүлэхээр байвал зөвшөөрөл олгохгүй байж болно. Үүнд:

- Хүрээлэн буй орчинд хор нөлөө учруулахаар,
- Хот суурингийн дотор буюу түүнтэй хэтэрхий ойрхон,
- Хэтэрхий урт туслах зам шаардахаар байгаа,
- Дэндүү өргөн талбайг хамарсан байвал,
- Олон нийтийн аюулгүй байдалд эрсдэл учруулахаар,
- Ашиглаж болохуйц тохиромжтой материал болон газруудаас илүү хол байвал,
- Усны эх үүсвэр болон усан хангамжийг таслах, түүнд саад тотгор учруулахаар байвал.

Ийм нөхцөлд Гүйцэтгэгч өөр хувилбарыг сонгон ТИ-т дахин танилцуулж шийдвэрлүүлнэ.

Гүйцэтгэгч нь тухайн карьер, шороон орд, материал нөөцлөх болон хаягдал зайлуулах талбайд ямарваа нэгэн ажил эхлэхээс дор хаяж 28 хоногийн өмнө энэ талаар ТИ-т бичгээр мэдэгдэнэ.

Дээрх мэдэгдлийг ирүүлэхээс өмнө хайгуулын ажил хийгдсэн байх ёстой бөгөөд Гүйцэтгэгч нь хайгуулын ажил эхлэхээс дор хаяж 7 хоногийн өмнө орон нутгийн холбогдох байгууллага, албан тушаалтанд мэдэгдэж тэдний зөвшөөрлийг авсан байх ёстой. Гүйцэтгэгч нь карьер, шороон орд, материал нөөцлөх болон хаягдал зайлуулах газруудыг сонгохын тулд тухайн орон нутагтай гэрээ хэлцэл хийж, холбогдох хууль журмын дагуу газар ашиглалтын ба түгээмэл тархацтай ашигт малтмал ашигласны төлбөр,

болон бусад шаардлагатай төлбөрийг хийсэн байх ёстой.

Гүйцэтгэгч нь газар ашигласны болон худаг ус гаргах, барилгын материал олборлохтой холбогдсон бүхий л татвар, хураамжийг хуульд заасны дагуу, зохих хугацаанд нь төлж барагдуулах үүрэгтэй.

ТИ-т бичгээр мэдэгдэл ирүүлэхийн өмнө Гүйцэтгэгч карьер, шороон орд, материал нөөцлөх болон хаягдал зайлуулах газар тус бүрд бетон тэмдгүүд тавьж, ажил явагдах, материал нөөцлөх талбай, тэсэлгээний ажлын аюулгүй бүс, туслах зам г.м-ээр тэдгээрийн хил хязгаарыг зааглан тогтоож тэмдэглэсэн байна. Эдгээр газруудын талаар Гүйцэтгэгчээс ирүүлэх мэдэгдэл нь дараах мэдээллийг агуулсан байна. Үүнд:

а) Төлөвлөж буй туслах замын чиглэлийг харуулсан дэлгэрэнгүй зураг,

б) Доорх зүйлсийг тусгасан 1:500 масштабтай дэвсгэр зураг:

- тухайн газрын зах, хил, урт өргөн, нийт талбайн хэмжээ,
- газар эзэмшигчийн нэр, хаяг,
- тухайн газарт буй барилга, хашаа, булш, тариалангийн талбай, бусад зүйлсийн талаар газар эзэмшигчтэй зөвшөөрөлцсөн тухай дэлгэрэнгүй мэдээлэл
- ажлын талбай, материал нөөцлөх талбай, тэсэлгээний ажлын аюулгүй бүс зэргийг зурж тэмдэглэсэн байна.

в) Газар эзэмших, ашиглах Улсын ба орон нутгийн эрх бүхий байгууллага буюу үндсэн эзэмшигчийн албан ёсны зөвшөөрөл

ТИ нь олборлох материалын төрөл, талбай, гүн зэргийг Гүйцэтгэгчид зааварчилна.

Хэрвээ сонгосон газарт шаардлагатай материалын нөөц хүрэлцээгүй байх юмуу эсвэл талбай нь бага байвал Гүйцэтгэгч одоогийн ашиглаж байгаа карьер, шороон орд, материал нөөцлөх болон хаягдал зайлуулах газрыг өргөтгөх юмуу эсвэл тэдгээрийг шинээр олж тогтоох, ашиглах хүсэлтээ бичгээр өгнө.

Өргөтгөх буюу шинээр нээх газрын зөвшөөрлийг дээр заасны дагуу авна.

#### **504. ТАЛБАЙД АЖИЛ ЭХЛҮҮЛЭХ**

Захиалагчаас зохион байгуулж, улмаар тухайн орон нутгаас газрын зөвшөөрөл олгосон даруйд ямар нэгэн ажил эхлэхийн өмнө Гүйцэтгэгч нь тухайн газарт хүрээлэн буй орчныг хамгаалахаас эхлүүлээд бусад бүх ажлыг эхлэх хууль эрх зүйн бүхий л нөхцөл бүрэлдсэн эсэхийг хянаж баталгаажуулсан байх ёстой.

ТИ-ээс бичгээр өгсөн зөвшөөрөлгүйгээр Гүйцэтгэгч талбайд ажил эхэлж болохгүй.

**505. ХӨДӨЛМӨРИЙН АЮУЛГҮЙ БАЙДАЛ, ЭРҮҮЛ АХУЙ, БАЙГАЛЬ ОРЧНЫ ХАМГААЛАЛТЫН ШААРДЛАГУУД**

Гүйцэтгэгч нь карьер, шороон орд, материал нөөцлөх болон хаягдал зайлуулах газарт үйл ажиллагаа явуулахдаа хөдөлмөрийн аюулгүй байдал, эрүүл ахуйн болон байгаль орчны талаарх улсын болон орон нутгийн засаг захиргааны дүрэм журмыг мөрдөж ажиллана. Тэдгээр дүрэм журмаас гадна дараах нөхцөлийг хангаж ажиллана:

- а) Ажил явагдаж байгаа бүх газрын гадаргуугийн усыг байнга зайлуулж хуурай байлгана. Хэрэв карьер юм уу шороон ордын ухагдсан газарт, ус доороос гарах юм уу гаднаас хуримтлагдаж тэр нь өөрөө хатах буюу шингэхээргүй байгаа бол ажил явагдаж байх хугацааны туршид усыг байнга соруулж зайлуулж байхын дээр хүн, мал, амьтан орохооргүй хаалт, хашилт хийж найдвартай хамгаална.Төв, суурин газраас хол орших иймэрхүү хонхор газрыг ажил дууссаны дараа ТИ-ийн заавраар мал услах усан сан болгон үлдээж болно. Энэ тохиолдолд эргийн налууг 1:10-аас багагүй байхаар засаж мал, амьтан ороход тохиромжтой болгоно.
- б) Зам барилгын ажилд шаардагдах дээрх газрууд нь усны эх бүхий газар, хот, суурингийн дотор юм уу ойр зэргэлдээ оршиж болохгүй.
- в) Зүйл 502-т дурдагдсан газрууд нь доор дурдсан бүс, газар нутгийн хил хязгаар дотор байж болохгүй:
  - Тусгай хамгаалалттай газар,
  - Дархан цаазтай газар,
  - Хилийн бүсүүд,
  - Байгалийн нөөц газрууд
  - Дурсгалт газрууд,
  - Хамгаалалттай ойн бүс,
  - Усны бүсүүд.

Хаягдал зайлуулах газар нь гол горхи, суваг шуудуу, усны урсац, усны эх, нуур зэрэг усны нөөцийг боож, бохирдуулахгүй байх ёстой.

Гүйцэтгэгч нь олгосон газарт ажлын талбарынхаа хил хязгаарыг тогтоож, ТИ-ийн зааврын дагуу түр болон удаан хугацааны хашаа хамгаалалт барьж тусгаарлан, үйл ажиллагаагаа зөвхөн тэр хил хязгаарынхаа дотор бие даан явуулна.

- г) Мөргөцгийн өндөр 1м-ээс илүү болсон газарт, зөвшөөрөлгүйгээр мөргөцөг өөд гарахаас сэргийлсэн хаалга, хүн, мал орохоос хамгаалсан түр зуурын хашилтыг Гүйцэтгэгч өөрийн зардлаар хийж тавина.
- д) Ажил дуусахад бүх мөргөцгүүдийг нурааж, 1:6-аас багагүй налуу болгож сайтар тэгшлэн засна.

- е) Ажил дуусахад бүх хашилт болон түр хугацааны бусад байгууламжуудыг буулгаж, бүх жорлонгийн нүхийг булж, өнгөн хөрсийг тарааж тэгшлэн усалж, талбайг цэвэрхэн болгож үлдээнэ.
- ё) Гүйцэтгэгч нь байгаль орчныг бохирдуулахгүй байх бүхий л арга хэмжээг авч ажиллана. Үүнд хөрсний болон гадаргын усанд тос, эрдэсэжсэн ус оруулахгүй байх ба гэхдээ энэ чиглэлийн арга хэмжээ нь зөвхөн эдгээрээр хязгаарлагдах ёсгүй.
- ж) Ажил дуусахад бүх карьер, шороон орд, материал нөөцлөх болон хаягдал зайлуулах газруудыг нөхөн сэргээж ландшафтын харагдах байдлыг сайжруулаад зогсохгүй хүн, малд саад болохооргүй байдлаар хуучин төрхийг сэргээнэ. Налуу жигд байх бөгөөд түүнийг өнгөн хөрсөөр хучиж ургамалжилтыг тэтгэх зорилгоор байнга усалж байна. Газрыг нөхөн сэргээхэд шаардлагатай бүхий л зүйлийг хийж хуучин хэвэнд нь оруулна.

#### **506. ТУСЛАХ ШОРООН ЗАМУУД**

Карьер, шороон орд, материал нөөцлөх болон хаягдал зайлуулах газруудад хүрэх туслах замууд болон одоогийн байгаа замуудыг Гүйцэтгэгч өөрийн хөрөнгөөр барьж, зам барилгын ажлын нийт хугацааны туршид арчлан. Ажил дууссаны дараа тэдгээрийг Байгаль орчны менежментийн төлөвлөгөөнд тусгасны дагуу нөхөн сэргээнэ.

#### **507. ТАЛБАЙГ ЦЭВЭРЛЭХ, ӨНГӨН ХӨРС ХУУЛАХ БА ХӨРСНИЙ ДЭЭД ҮЕИЙГ УХАЖ ЗАЙЛУУЛАХ**

ТИ өөрөөр зааварчлаагүй бол Гүйцэтгэгч энэхүү ТШ-ын бүлэг 300-д заасны дагуу карьер, шороон орд, материал нөөцлөх болон хаягдал зайлуулах газрууд болон тэдэнд хүрэх туслах замуудыг цэвэрлэнэ.

ТИ-ийн заавраар зайлуулж буюу хөдөлгөж үл болох хашилт, мод, малын хашаа болон бусад зүйлсийг энэхүү ТШ-ын бүлэг 300-д заасан нөхцөлийн дагуу хамгаална.

ТИ өөрөөр зааварчлаагүй бол Гүйцэтгэгч карьер, шороон орд, материал нөөцлөх болон хаягдал зайлуулах газруудын болон тэдэнд хүрэх туслах замуудын өнгөн хөрсийг хуулах ба шаардлагатай үед карьер болон шороон ордод тохиромжтой материалын үе гарч ирэх хүртэл хөрсний дээд хэсгийг ухаж авч зайлуулна. Өнгөн хөрсийг дангаар нь хуулж зайлуулах уу, эсвэл тохиромжтой материалын үе хүртэлх давхаргатай хамт хуулах уу гэдгийг ТИ зааварчилна. Түүнчлэн ТИ өнгөн хөрс болон тохиромжтой материалын үе хүртэлх давхаргыг ямар нэгэн ажилд ашиглах талаар зөвлөж болно.

Хуулсан өнгөн хөрсийг 1м-ээс өндөргүйгээр талбайд буулгана. Борооны усыг шингээн барих, гадаргын ус урсахаас хамгаалах зорилгоор өнгөн хөрсийг шатлан овоолно. Гүйцэтгэгч, салхинд өнгөн хөрсийг хийсгэж алдахгүйн тулд болон ургамалжилтыг сэргээх зорилгоор өнгөн хөрсний овоолгыг тогтмол усалж байна.

Карьер, шороон орд, материал нөөцлөх болон хаягдал зайлуулах газар тус бүрд ажил дууссаны дараа ашиглагдаагүй үлдсэн өнгөн хөрс ба тохиромжтой материалын үе хүртэлх давхарга үеийг тухайн газруудад нь

тарааж тэгшлэх ба ТИ-ийн заавраар ойролцоох хонхор хотгор газруудад аваачин тэгшилж болно. Өнгөн хөрсийг дангаар нь овоолсон тохиолдолд түүнийг нөөцөлж байгаад газраа зассаныхаа дараа тараана.

#### **508. МАТЕРИАЛЫГ СОНГОХ, ХОЛИХ, НӨӨЦЛӨХ**

Зохистой ширхэглэлийг хангахын тулд Гүйцэтгэгч байгалиас олборлосон материалуудыг бульдозер, грейдер, ачигчийн шанага, ротор зэрэг тохиромжтой машин техникийг ашиглан холих шаардлага гарч болно. Эдгээр материалыг сайн хольж нэгэн жигд хольц болгоод ажилд ашиглахаас дор хаяж 21 хоногийн өмнө нөөц материал хадгалах талбайд овоолон хадгална.

Гүйцэтгэгч нь том хэмжээтэй юм уу шавар, хар шороон хөрс болон бусад чанар муутай, барилгын ажилд хор нөлөөтэй, тохиромжгүй материалуудыг ажилд ашиглах тохиромжтой материалуудаас тусгаарласан байх ёстой. Дээрх тохиромжгүй материалуудыг хаягдал зайлуулах газар луу зөөж буулгана. Шороон орд бүрд материалыг төрөл, ширхэглэл тус бүрээр нь ялгаж нөөцөлнө.

Материал нөөцлөх газраас материалыг авахдаа уланд нь байгаа байгалийн хөрстэй хольж болохгүй бөгөөд нөөцөлсөн материалын ёроолын үеийг 100мм орчим зузаантай үлдээнэ.

Хэрэв нөөц материал нь шаардлагатай хэмжээнээс илүү гарсан бол ТИ өөрөөр зааварчлаагүй тохиолдолд Гүйцэтгэгч түүнийг карьер болон шороон ордын дотор талбайд тараана.

#### **509. МАТЕРИАЛЫГ АШИГЛАХ**

Зам барилгын үндсэн ажилд хэрэглэхээр карьер болон шороон ордоос олборлосон материалуудад тавигдах шаардлага нь Гүйцэтгэгчийн бусад ажилд хамааралтай шаардлагаас давуу байдлыг хадгална. Карьер болон шороон ордоос олборлосон материалыг туслах зам, түр зам, бусад түр барилга г.м үндсэн ажлаас бусад ямар нэг ажилд ТИ-ийн зөвшөөрөлгүйгээр ашиглаж болохгүй.

#### **510. ХЭМЖИЛТ БА ТӨЛБӨР**

Техникийн шаардлагын бүлэг 500-д хамааруулан ямар ч хэмжилт ба төлбөр хийгдэхгүй.

Гүйцэтгэгч нь техникийн шаардлагын бүлэг 500-д заасан шаардлагуудыг хангахтай холбогдсон зардлыг бусад ажлын нэгж үнэ ба өртөгт тооцож шингээсэн гэж үзнэ.

Хэрэв ТИ карьер ба шороон ордоос, тохиромжтой материалын үе хүртэл ухаж гаргасан давхарга үеийг зам барилгын үндсэн ажилд ашиглахаар зааварчилсан тохиолдолд хэмжилт ба төлбөрийг энэхүү ТШ-ын зохих бүлэгт заасны дагуу хийнэ.

## **БҮЛЭГ 600. ХӨДӨЛГӨӨНИЙГ НЭВТРҮҮЛЭХ**

## Гарчиг

### БҮЛЭГ 600ХӨДӨЛГӨӨНИЙГ НЭВТРҮҮЛЭХ

601. ЕРӨНХИЙ ЗҮЙЛ.....	3
602. ШОРООН ЗАМУУДЫГ ЗАСАЖ АРЧЛАХ .....	3
603. ТҮР ЗАМ БАРИХ БА ТҮҮНИЙ ЗАСВАР,АРЧЛАЛТ .....	4
604. АЖЛЫН ТАЛБАРААР ХӨДӨЛГӨӨНИЙГ НЭВТРҮҮЛЭХ .....	6
605. ЗАМЫН ТЭМДЭГ, ХААЛТ .....	7
606. ЗАМЫГ ХААХ .....	7



## БҮЛЭГ 600 ХӨДӨЛГӨӨНИЙГ НЭВТРҮҮЛЭХ

### 601. ЕРӨНХИЙ ЗҮЙЛ

Замын трасс тавигдсан газар орны байдалтай уялдуулан шинээр баригдах замын ажилд ямар нэгэн байдлаар нөлөөлөхөөр нөхцөлтэй, мөн төслийн замд ойр оршдог, хөдөлгөөн явж буй шороон замуудыг (үүнд салаалсан замууд бас хамаарч болно) тээврийн хэрэгсэл тэгш тал газарт 50 км/цаг, харин уулархаг газарт 30 км/цагаас багагүй хурдтай явах бололцоогоор хангаж, нийт барилгын ажлын үргэлжлэх явцад (барилгын ажил хүйтний улиралд зогсох үед ч) байнга засварлаж арчилж байна.

Гүйцэтгэгч нь гэрээ хүчин төгөлдөр болсон өдрөөс эхлэн объектыг хүлээлгэн өгөх гэрчилгээг олгох өдөр хүртэлх бүхий л ажлын туршид төслийн замын дагууд, зорчигчид болон тээврийн хэрэгслүүдийг чөлөөтэй нэвтрүүлэх асуудлыг хариуцна.

Шинэ замын барилгын ажлын явцад ажлаас үүдэн хуучин шороон замаар явж буй хөдөлгөөнд ямар нэг таагүй байдал, саад учирч болзошгүй тохиолдолд Гүйцэтгэгч саад бэрхшээл, хүндрэлийн байдлыг харгалзан үзсэний үндсэн дээр тохиромжтой арга хэмжээг авч хүмүүсийн зорчих тав тухыг хангана.

Зам барилгын ажлын явцад тухайн газар орны онцлогоос (өндөр уул, усаар хашигдсан, барилга байгууламж ойрхон гэх мэт) шалтгаалснаас хөдөлгөөнийг түр замаар өнгөрүүлэх боломжгүй тохиолдолд зайлшгүй байдлыг харгалзан, ажилд эвдрэл, хохирол учруулахгүй байх нөхцөлийг хангасан тохиолдолд барилгын ажил явагдаж буй талбай дундуур буюу баригдаж буй замаар хөдөлгөөнийг нэвтрүүлэн өнгөрүүлэхийг ТИ-ээс Гүйцэтгэгчид зөвшөөрч болно.

Гэрээний хугацаанд Гүйцэтгэгч барилгын ажил явагдаж буй газруудтай ойр байгаа замуудын дагуу түр тэмдэг, хаалт байрлуулан, засвар арчлалт хийж, замын хөдөлгөөний аюулгүй байдлыг хангаж ажиллана.

Гүйцэтгэгч нь барьж буй замаа болон зэргэлдээх замуудыг өөрийн тээврийн хэрэгслүүд болон хүнд механизмын хөдөлгөөний нөлөөллөөс хамгаална.

### 602. ШОРООН ЗАМУУДЫГ ЗАСАЖ АРЧЛАХ

Гүйцэтгэгч нь, шинэ барилгын ажлыг явуулахад ямар нэгэн байдлаар нөлөөлөх, талбайд ойрхон буюу зэрэгцээ оршиж байгаа шороон замуудыг зохих шаардлагад нийцүүлэн засаж арчилна.Энэ нь шинэ замын ажлыг хамгаалах давхар ач холбогдолтой юм.

Засвар арчлалтад дараах ажлууд багтах бөгөөд гэхдээ зөвхөн тэдгээрээр хязгаарлагдахгүй. Үүнд:

- шороон замын хонхрыг дүүргэж тэгшлэх, дэржгэнүүрийг зохих өргөнөөр хусах,
- байнга услах,
- төслийн замтай огтлолцох тохиолдолд гарц хийж өгөх

- шаардлагатай хэсэгт ус зайлуулах шуудууг тохиромжтой байдлаар татаж төслийн замаас гадаргуугийн усыг холдуулах, зарим үед шуудууг гүнзгийлэх,
- ус зайлуулах шуудуу, сувгаар ус чөлөөтэй урсах нөхцөлийг хангах,
- замын түр тэмдэг, хаалт тавих засаж арчлах,
- хөдөлгөөнийг нэвтрүүлэхэд шаардлагатай туслалцаа үзүүлэх.

### **603. ТҮР ЗАМ БАРИХ БА ТҮҮНИЙ ЗАСВАР,АРЧЛАЛТ**

#### **(а) Ерөнхий зүйл**

Гүйцэтгэгч нь ажлын зурагт өгөгдсөн юм уу ТИ-ийн зааварчилснаар түр замыг барих, ашиглах, засварлаж арчлах, газрыг нөхөн сэргээх ажлыг энэхүү ТШ-ын дагуу хийнэ.

Гүйцэтгэгч нь нийтийн тээврийн хэрэгслийн хөдөлгөөнийг зохицуулан явуулах боломжгүй хэсэгт түр зам барина. Зам барилгын ажил дууссан хэсгийн түр замыг даруй нөхөн сэргээнэ.

Түр замыг газрын хэвгий, саадыг харгалзан хамгийн боломжит богино чиглэлд сонгон барих бөгөөд сонгосон трассыг ТИ-ээр батлуулна.

Энэхүү ТШ-ын зүйл 110-т заасны дагуу Гүйцэтгэгч барилгын ажлын талбай дээгүүр болон хажуугаар тээврийн хэрэгслийг хэрхэн өнгөрүүлэх ба түр замыг барих төлөвлөгөө бүхий ажлын зургийг ТИ-т танилцуулж зөвшөөрөл авна. Ажлын зурагт дараах мэдээлэл багтах ба гэхдээ зөвхөн эдгээрээр хязгаарлагдахгүй:

- түр замын урт ба чиг,
- барилгын талбайг хөндлөн огтлох, эсэх
- боломжтой бол хоёр чиглэлд хөдөлгөөн явуулах,
- замын өргөний хязгаар,
- ус зайлуулах шуудуу,
- элс, цасны хунгарлалтаас хамгаалах,
- хоолой,
- 7% - иас илүү налуу
- газар шорооны ажил,
- хучилт,
- тоос багасгах арга хэмжээнүүд,
- тэмдэг, хаалт хашилт,

Гүйцэтгэгч, ажлын талбар дээгүүр ба түүний ойр орчмоор тээврийн

хэрэгслийн хөдөлгөөнийг өнгөрүүлэх болон аль хэсэгт түр зам барих саналаа энэхүү ажил эхлэхээс 28 хоногийн өмнө ТИ-т бичгээр мэдэгдэнэ.Түр зам барих ажлыг ТИ-тэй харилцан зөвшилцсөний дагуу гүйцэтгэнэ.

Түр зам барих ажилтай холбогдон Гүйцэтгэгч нь дараах хариуцлагыг хүлээх ба үүнтэй холбогдон гарах зардлыг хариуцна. Үүнд:

- замын зурвасаас гадагш ашиглах газрын (хэрвээ шаардлагатай бол) зөвшөөрлийг авах, төлбөрийг хийх.
- холбооны болон цахилгааны шугам, ус дамжуулах хоолой болон бусад шугам сүлжээг хамгаалах ба өндөрлөх, шилжүүлэх,

Гүйцэтгэгч кабель утас, шонгууд болон бусад шаардлагатай зүйлсийг хамгаалах хэлбэр, шилжүүлэх, солих зэрэг асуудлыг энэхүү ТШ-ын зүйл 119 ба 120 болон холбогдох эрх бүхий байгууллагаас тавьсан шаардлага, мөрдөгдөж байгаа дүрэм журмын дагуу шийдвэрлэнэ.

#### (б) Геометр хэмжээ

Түр замыг зурагт үзүүлсний дагуу юм уу ТИ-ийн зааварчилсан хөндлөн огтлолоор барина.ТИ өөрөөр зааварчлаагүй бол түр замын зорчих хэсгийн өргөн нь 7м, хоёр урсгалтай байна.

Түр замын дагуугийн хамгийн их замын налуу 7%-иас хэтрэхгүй байна.Хэрэв түүнээс илүү байхаар бол ТИ-ийн зөвшөөрлийг авсан байх ёстой.

#### (в) Барилгын ажил

Талбайг цэвэрлэх болон шаардлагатай бусад газар шорооны ажлыг энэхүү техникийн шаардлагын Бүлэг 300 ба 1100-д заасны дагуу хийнэ.Ерөнхийдөө түр зам нь газар шорооны ажил багатай, тэгшилсэн шороон зам байх бөгөөд хөнгөвчилсэн хучилттай байна.Хөдөлгөөний эрчим бага байвал ТИ хайрган хучилт хийхийг зөвшөөрч болно. Замын түр тэмдэг, хаалт хашилт, зэргийг шаардлагатай газруудад суурилуулна.

#### (г) Ус зайлуулах байгууламж

Гүйцэтгэгч түр зам барьж ашиглах явцдаа түүнийг хөндлөн дайрч өнгөрөх гол горхи зэрэг нь ус зайлуулах байгууламжаар чөлөөтэй урсаж байх нөхцөлийг хангасан байна.

ТИ-ийн зүгээс шаардлагатай гэж үзсэн газруудад зохих хэмжээ, нэвтрүүлэх хүчин чадал бүхий ус зайлуулах түр суваг шуудуу, хоолой, уулын шуудуу болон гүүр зэргийг барина.

Уулын шуудууны уртын хэмжээг ТИ-тэй зөвшилцсөний үндсэн дээр тухайн үед нь тогтоох ба гэхдээ шуудуугаар гадагшилсан ус шинэ болон түр замын аль нэг хэсгийг гэмтээхгүйгээр алсад зайлуулагдахаар барих хэрэгтэй.Уулын шуудууны гүн нь 0,6м-ээс багагүй байх ба шуудуунаас гарсан шороог зам талын ирмэгт овоолж өгнө.Хэрэв ашиглалтын явцад

үерийн буюу уулын ус овоолго шорооноос давж байвал шуудууг гүнзгийлж, овоолгын өндрийг нэмэгдүүлнэ.

(д) Түр зам барьсан газруудыг нөхөн сэргээх

Түр замын барилгын ажлыг эхлүүлэхийн өмнө буюу товлосон газрыг ашиглаж эхлэхийн өмнө гүйцэтгэгч түр зам барих газрын дагууд, дээд тал нь 500м тутамд авсан 90мм х 125 мм хэмжээтэй өнгөт зургийн цомгийг ТИ-т өгнө. Эдгээр зургууд нь тухайн газрын барилгын ажил эхлэхээс өмнөх нөхцөл байдал, онцлогийг бодитоор харуулсан байх шаардлагатай. Зургууд шаардлага хангасан гэж үзвэл ТИ түр замын ажил эхлэх зөвшөөрлийг олгоно. Гүйцэтгэгч түр зам барихад ашигласан газрыг, барилгын ажил эхлэхээс өмнө байсан байдалтай нь адил нөхөн сэргээнэ.ТИ нөхөн сэргээх ажил шаардлага хангахуйц болсон эсэхийг тодорхойлохдоо гэрэл зургуудыг ашиглана.

(е) Түр замын засвар, арчлалт

Гүйцэтгэгч нь баригдсан түр замын засвар арчлалтыг энэхүү бүлгийн зүйл 603-ын (а)-(д) заалтуудыг мөрдлөг болгон замын хөдөлгөөнийг саадгүй нэвтрүүлэх нөхцөлийг бүрэн хангахуйц хэмжээнд хийнэ.Түр замыг ашиглалтад өгсөн цагаас эхлэн зэргэлдээх шинэ зам ашиглалтад орох хүртэл хугацаанд засвар арчлалтыг хийж гүйцэтгэнэ.

Түр замын засварт дараах ажлууд хамрагдах ба гэхдээ зөвхөн эдгээрээр хязгаарлагдахгүй. Үүнд:

- хатуу хучилтын эвдрэлийг засаж нөхөх,
- хайрган замыг тогтмол усалж тоос дарж байх,
- замыг нийт өргөнөөр нь хусаж тэгшлэх,
- хонхор хотгорыг дүүргэж, дахин хэлбэржүүлэх ба нягтруулах,
- ус зайлуулах шуудуу, усны голдирол ба хоолойгоор усны урсгал чөлөөтэй нэвтрэх боломжийг хангах, уулын шуудууг сэргээх,
- овоолгыг өндөрлөх
- хоолой болон гүүрний жижиг засвар,
- замын тэмдэг, хаалт хашилт,
- замын хөдөлгөөнийг нэвтрүүлэхэд туслалцаа үзүүлэх

## 604. АЖЛЫН ТАЛБАРААР ХӨДӨЛГӨӨНИЙГ НЭВТРҮҮЛЭХ

Ердийн нөхцөлд ажлын талбар дундуур хяналтын ажилтнуудын машин, Гүйцэтгэгчийн технологийн машин техникээс бусад нийтийн тээврийн хэрэгсэл явуулахыг зөвшөөрөхгүй.

Барилгын ажлын талбар дундуур, өөрөөр хэлбэл, аль нэг хийгдэж байгаа үеийн дээгүүр болон түүний хөндлөн чиглэлд нийтийн тээврийн хэрэгслийн хөдөлгөөнийг нэвтрүүлэх асуудлыг зөвхөн Гүйцэтгэгчийн санал болгосон

тохиолдолд ТИ шийднэ.

Ийм газруудад хөдөлгөөний аюулгүй байдлыг хангахын тулд Гүйцэтгэгч ажлаа замын өргөний хагаст юм уу тодорхой хэмжээний богино зайд хийж гүйцэтгэнэ.

Ажлын талбар дундуур нэвтрэх хөдөлгөөнийг саатуулах давтамж ба үргэлжлэх хугацааг аль болох бага байлгахаар Гүйцэтгэгч ажлаа зохион байгуулна.ТИ-ийн зөвшөөрөлгүйгээр хөдөлгөөнийг дунджаар 10 минутаас илүү саатуулж болохгүй бөгөөд энэ хугацаа хамгийн ихдээ 30 минутаас хэтэрч болохгүй. Хэрвээ Гүйцэтгэгчийн санал болгосон ажлын аргачлалаас шалтгаалан хөдөлгөөнийг 30 минутаас илүү хугацаагаар саатуулахаар болвол, энэ тухайгаа ТИ-т 48 цагийн өмнө бичгээр мэдэгдэнэ. Ийм мэдэгдэл өгөөгүй нөхцөлд ТИ хөдөлгөөнийг хаахаас татгалзах юм уу эсвэл саатуулах хуваарийг өөрчлөхийг шаардаж болно.

Барилгын ажлын талбар дундуур нийтийн тээврийн хэрэгсэл нэвтэрч буй газруудад Гүйцэтгэгч ухсан нүх болон бусад аюултай саадыг найдвартай хаалт хашилтаар хамгаалж шөнийн цагт тодоор гэрэлтүүлсэн байна.

Барилгын ажлын талбар дундуур нийтийн тээврийн хэрэгслийн хөдөлгөөнийг нэвтрүүлэхтэй холбогдон ажилд учирсан аливаа эвдрэл гэмтлийг Гүйцэтгэгч өөрийн зардлаар, чанарын зохих хэмжээнд засварлана.

#### **605. ЗАМЫН ТЭМДЭГ, ХААЛТ**

Гүйцэтгэгч нь ТИ-ийн зааварчилснаар түр ба шороон зам, мөн шинээр баригдаж байгаа замаар тээврийн хэрэгслийн хөдөлгөөнийг нэвтрүүлэхдээ энэхүү техникийн шаардлагын зүйл 602, 603-т зааснаар түр тэмдэг, хаалт хашилтыг MNS 4596:2014 стандартын дагуу тавина.

Түр тэмдэгжүүлэлтэд ашиглах замын бүх тэмдгүүд нь Монгол улсын MNS 4597:2014 стандартын шаардлагад нийцсэн төрөл, өнгө, хэлбэр, хэмжээтэй байна.

Тэмдэг, хаалт, хашилтуудыг цэвэр, бүрэн бүтэн байлгана.

Тээврийн хэрэгслийн хөдөлгөөний аюулгүй байдлыг хангаж, түүнийг оновчтой зохицуулахын тулд Гүйцэтгэгч нь зөвшөөрсөн масштаб бүхий хөдөлгөөн зохицуулах зураг, төлөвлөгөө гарган барилгын ажил эхлэхээс 14 хоногийн өмнө ТИ-т танилцуулж зөвшөөрөл авна. Ажлын явцад үүссэн нөхцөл байдалтай уялдуулан зохих өөрчлөлтийг энэхүү төлөвлөгөөнд цаг тухайд нь тусгаж хэрэгжүүлнэ.

Хаалтуудыг улаан цагаан өнгийн ойлгодог будгаар будах буюу эсвэл гэрэл ойлгогч нааж өгнө.

#### **606. ЗАМЫГ ХААХ**

Ажлын шаардлагаар шороон замуудыг бүр хаах, түр хугацаагаар чиглэлийг нь өөрчлөх эсвэл буцааж замын хөдөлгөөнд нээх тухай мэдэгдлийг Гүйцэтгэгч дор хаяж 28 хоногийн өмнө ТИ-д бичгээр өгнө. ТИ холбогдох байгууллагатай ажлыг гүйцэтгэх арга хэлбэр, дэс дараалал, хугацааны

талаар тохиролцсоны үндсэн дээр Гүйцэтгэгчид зохих зааварчилгааг өгнө. Ажлын хэмжээ бага тохиолдолд ТИ нь зохих байгууллагатай тохиролцох ажлыг Гүйцэтгэгчид даалгаж болно. Ямар ч тохиолдолд Гүйцэтгэгч ТИ-ийн зааварчилгааг авах бөгөөд эрх бүхий байгууллагын зөвшөөрөлгүйгээр ямар ч замыг ямар нэг байдлаар хааж болохгүй.

## 607 ЗОРЧИГЧДОД ТУСЛАХ

Гүйцэтгэгч нь зорчигчдын тав тух, аюулгүй байдлыг хангахад шаардлагатай туслалцааг бүх хугацааны туршид үзүүлнэ.

## 608 ТУСЛАХ ЗАМ

### (а) Талбайд хүрэх зам

Гүйцэтгэгч нь өөр зам байхгүй газарт өөрийн тоног төхөөрөмж, ажиллах хүчин, материалыг тээвэрлэх болон нийтийн тээврийн хэрэгслийн хөдөлгөөнд зориулан ажлын талбайн бүх хэсэгт хүрэх туслах зам барих, засварлаж арчлах ажлуудыг өөрийн хөрөнгөөр хийж гүйцэтгэнэ. Шинэ трасст хүрэх болон түүний дагуу ямар нэг туслах зам байхгүй тохиолдолд Гүйцэтгэгч өөрийн хэрэгцээнд зориулан туслах болон материал тээвэрлэх замуудыг өөрийн зардлаар барьж арчилна. Тэдгээр бүх туслах замуудыг Захиалагч болон хяналтын инженерүүд ашиглах боломжтой байна.

### (б) Шинэ туслах замууд

Карьер, материал нөөцлөх газар, шороон орд ба хаягдал материал зайлуулах газрууд руу хүрэх туслах замуудыг тэдгээрийн хоорондох хамгийн боломжтой богино чиглэлээр, шинэ трассын дагуух хамгийн ойр цэгийг дайрч өнгөрөхөөр сонгоно. Туслах замуудыг байнга арчилж, материал тээвэрлэлтээс шалтгаалан барилгын ажил саатахгүй байх нөхцөлийг хангасан байна.

### (в) Туслах зам барьсан газруудыг нөхөн сэргээх

Гүйцэтгэгч энэхүү бүлгийн зүйл 604 (д)-д заасны дагуу түр замуудыг нөхөн сэргээнэ.

### (г) Зардал

Гүйцэтгэгч нь туслах замуудыг барих, ашиглахтай холбоотой бүх ажлын хөрөнгө, мөнгийг сайтар тооцож төсөвтөө тусгахын дээр үүнтэй уялдан гарч болзошгүй доорх ажлуудын зардлуудыг төлөх ба гэхдээ зөвхөн тэдгээрээр хязгаарлагдахгүй. Үүнд:

- газар авахтай холбоотой бүх арга хэмжээ,
- газрын төлбөр,
- газар эзэмшигч, тэнд оршин суугчид болон холбогдох байгууллагуудтай хийх хэлэлцээр,
- холбооны болон цахилгааны шугам, ус дамжуулах хоолой болон

бусад шугам сүлжээний бүх ажлууд,

- нөхөн олговор,
- байгалиас ашигласан хайрга, бусад материалын төлбөр гм болно.

## **609 ГҮЙЦЭТГЭГЧИЙН БАРИЛГЫН АЖЛЫН ТЭЭВЭР**

Гүйцэтгэгчийн барилгын материал тээвэрлэж буй машин, хүнд жинтэй механизмууд нь баригдаж буй шинэ замын далангийн дээд үе ба хучилтын үеүд дээгүүр явах ёсгүй.Энэ зорилгоор тэдгээр үеүдийг өнгө хучлага хийж дуусах хүртэл сайтар хамгаалах ёстой.ТИ-ээс хиймэл байгууламж, далангийн дээд үе, хучилтын үе юм уу гадаргууд эвдрэл үүсэж болзошгүй гэж үзсэн тохиолдолд замын дууссан хэсгүүдийг юм уу дууссан хучилтын үеүдийг Гүйцэтгэгч тээвэрлэлтийн ажил гүйцэтгэхдээ ашиглахыг хориглоно.

Хучилт нь бүрэн дууссан ч гэсэн ТИ-ээс зөвшөөрөөгүй бол замын ямар ч хэсэгт тээврийн хэрэгслийн хөдөлгөөн нээхийг хориглоно.

Бүрэн дууссан далангийн дээд үе, хучилтын үе юм уу өнгөн хучлага дээр зохих хамгаалалт хийгээгүйгээс гүйцэтгэгчийн юм уу гадны машин техник зорчин ямар нэг эвдрэл, гэмтэл учруулсан тохиолдолд Гүйцэтгэгч өөрийн зардлаар ТИ-ийн шаардлагад нийцтэл засварлаж хэвийн байдалд оруулна.

## **610 ХЭМЖИЛТ БА ТӨЛБӨР**

Энэхүү ТШ-ын зүйл 601, 602, 604, 605, 606, 607, 608 ба 609-ийн шаардлагуудыг хангахад зарцуулах аливаа зардалд тусад нь хэмжилт, төлбөр хийгдэхгүй бөгөөд Гүйцэтгэгчийг аль нэг ажлынхаа өртөг зардалд оруулан тооцсон гэж үзнэ.

(а) Зүйл : түр замыг барих, засаж арчлах, нөхөн сэргээх

Нэгж : км

Энэхүү зүйлийн төлбөрийн нэгж нь километр байна. ТИ-ийн шаардлагыг хангах хэмжээнд баригдаж, засвар арчлалт нь хийгдсэн замын хэсгүүдэд хэмжилт, төлбөр хийгдэнэ.

Энэхүү зүйлийн өртөг нь зүйл 603 ба Бүлэг 100-ийн шаардлагуудыг хангахад зориулагдан, барилгын ажлын явцад бүхэлд нь гаргах зардлуудыг хамарна.

Дараах нөхцөлүүдийн дагуу түр замын засвар арчлалтын ажлын төлбөрийг хийнэ. Үүнд:

Гүйцэтгэгч нь зам барилгын ажлын нийт хугацааны туршид хуучин шороон зам, түр замыг зүйл 601-ээс 603-д заасан шаардлагын дагуу барьж, засаж арчилсан гэж ТИ тодорхойлсон бол зүйл 610 (а)-д заасан нийт үнийн дүнгийн 80%-ийг түр зам бүрэн ашиглагдаж эхэлсэн өдрөөс эхлэн тухайн замын ашиглалт дуусах өдөр хүртэлх хугацаанд, сар бүр адил хэмжээгээр төлнө. Гэхдээ Гэрээний холбогдох нөхцөлийн дагуу барилгын дуусах хугацааг сунгасан бол үүнийг харгалзан үзнэ.

Үлдсэн 20%-ийг Объектыг хүлээн авсан гэрчилгээг олгосноос хойш 28

хоногийн дотор гүйцэтгэгчид төлнө.

Харин зүйл 601-ээс 603-ын шаардлагын дагуу хөдөлгөөнийг саадгүй нэвтрүүлэхэд чиглэгдсэн ажлууд Гүйцэтгэгчийн буруугаас хийгдээгүй гэж ТИ тодорхойлсон бол сар бүрийн төлбөрийг төлөхгүй. Үүнтэй уялдуулан түр замыг барих, засварлаж арчлах ажлыг өөр байгууллагаар хийлгэх эрхтэй бөгөөд үүнд зарцуулсан зардлыг Гүйцэтгэгчид төлөх төлбөрөөс нөхөн олгоно.



**БҮЛЭГ 700.УС ЗАЙЛУУЛАХ ХИЙМЭЛ БАЙГУУЛАМЖИЙН НҮХИЙГ УХАХ,  
БАЙГУУЛАМЖИЙГ БУЛАХ, УС ЗАЛАХ ДАЛАН, БЭХЭЛГЭЭ, ХАМГААЛАЛТЫН  
АЖИЛ**

## Гарчиг

### БҮЛЭГ 700 УС ЗАЙЛУУЛАХ ХИЙМЭЛ БАЙГУУЛАМЖИЙН НҮХИЙГ УХАХ, БАЙГУУЛАМЖИЙГ БУЛАХ, УС ЗАЛАХ ДАЛАН, БЭХЭЛГЭЭ, ХАМГААЛАЛТЫН АЖИЛ

701. БҮЛГИЙН ХАМРАХ ХҮРЭЭ .....	3
702. УХМАЛААС ГАРСАН МАТЕРИАЛЫН АНГИЛАЛ.....	3
703. ХИЙМЭЛ БАЙГУУЛАМЖИЙН НҮХИЙГ УХАХ .....	3
704. УХМАЛЫГ ХУУРАЙ БАЙЛГАХ .....	4
705. ИЛҮҮ УХАЛТ БА ДҮҮРГЭЛТИЙН МАТЕРИАЛ .....	4
706. ХИЙМЭЛ БАЙГУУЛАМЖИЙГ БУЛАХ .....	4
707. БАЙГУУЛАМЖУУДЫГ ХАМГААЛАХ.....	5
708. УС ЗАЛАХ ДАЛАН БАЙГУУЛАХ БА ШИНЭ ГОЛЬДРОЛ ГАРГАЖ УХАХ ..	6
709. ЧУЛУУН БЭХЭЛГЭЭ .....	6
710. ШУУДУУНЫ ЧУЛУУН ДОТОРЛОГОО.....	7
711. ЧУЛУУН АСГААС (РИСБЕРМ).....	7
712. ТУЛЦ (ТҮШИЦ) ХАНА .....	8
713. ШҮҮРҮҮЛЭХ ҮЕ* .....	8
714. ХЭМЖИЛТ БА ТӨЛБӨР.....	9

## **БҮЛЭГ 700 УС ЗАЙЛУУЛАХ ХИЙМЭЛ БАЙГУУЛАМЖИЙН НҮХИЙГ УХАХ, БАЙГУУЛАМЖИЙГ БУЛАХ, УС ЗАЛАХ ДАЛАН, БЭХЭЛГЭЭ, ХАМГААЛАЛТЫН АЖИЛ**

### **701. БҮЛГИЙН ХАМРАХ ХҮРЭЭ**

Энэ бүлэгт гүүр, хоолой болон бусад төрлийн хиймэл байгууламжийн нүхийг ухах, буцаан дүүргэх буюу хиймэл байгууламжуудыг булах, ус залах далан, бэхэлгээ, байгууламжуудын хамгаалалтын ажлууд хамрагдана.

### **702. УХМАЛААС ГАРСАН МАТЕРИАЛЫН АНГИЛАЛ**

Гүүр, хоолой болон бусад төрлийн хиймэл байгууламжийн нүхний ухмалаас гарсан материалыг энэхүү ТШ-ын зүйл 1107-ын а), б)-д дурдсаны дагуу ангилна.

### **703. ХИЙМЭЛ БАЙГУУЛАМЖИЙН НҮХИЙГ УХАХ**

Гүйцэтгэгч нь гүүр, хоолой ба ус зайлуулах бусад байгууламжийн бүх ухмалыг ажлын зурагт үзүүлсэн буюу ТИ-ийн зааварчилсан шугам, түвшин, налуу болон хэмжээгээр хийж гүйцэтгэнэ.

Гүйцэтгэгч нь хиймэл байгууламжийн их бие болон бусад хэсгийн нүхийг зурагт үзүүлсэн хэмжээнээс хамаагүй илүү гаргаж, эмх замбараагүй тэлэхээс хийж, аль болох бага ухах ёстой ба гэхдээ барилгын ажлыг (хэв хашмал угсрах, бэхлэх, эргээд задалж буулгах, бетоны цутгалт, арчлалт хийх гм) хэвийн гүйцэтгэхэд саад болохооргүй, боломжийн зайтай байх нөхцөлийг хангана.

Ухмалын хажуу талуудыг босоо байдлаар ухах ба хэрэв эргэн тойронд сул хөрс илрэх буюу суулт үүсэх, нурах, эвдрэх нөхцөл үүссэн тохиолдолд тэдгээрээс сэргийлэх, хамгаалах зорилгоор ТИ-ийн зөвшөөрсөн арга, хэлбэрээр бэхэлгээ хийж өгнө.

Ердийн материалд ухсан хиймэл байгууламжийн суурийн нүхний гадаргууг дор хаяж 150мм гүнд (ХҮХИН) 95% хүртэл (MNS ASTM D 1557:2002\*/AASHTO T180-10) нягтруулна.

Хатуу материалд ухсан хиймэл байгууламжийн суурийн нүхний гадаргуу дээр дор хаяж 50мм зузаан даац багатай тэгшилгээний бетон дэвсэнэ.Нүхийг ухахдаа тэгшилгээний үеийн зузааныг тооцсон байх ёстой.

Суурийн нүх ухах газарт ердийн ба хатуу материал холилдож тогтсон байвал тэдгээрийн илэрцийн байршил болон эзлэхүүний харьцаанаас хамааруулан, ТИ-ээс зөвшөөрсний дагуу, эсвэл хиймэл байгууламжийн бетон суурийн доод төвшингөөс доош 300мм-ээс багагүй зузаанд хөрсийг зайлуулж, оронд нь ердийн материал дэвсэн ХҮХИН 95% хүртэл (MNS ASTM D 1557:2002\*/AASHTO T180-10) нягтруулах, эсвэл бүтээцийн бус тэгшилгээний бетон цутгана.

Газрын тогтцоос шалтгаалан суурийн нүхэнд тохиромжгүй материал илэрвэл ТИ-ийн зааварласан гүнд түүнийг ухаж зайлуулна.Гүйцэтгэгч нь нэмж ухалт хийсэн газруудад тэгшилгээний бетоны доод төвшин хүртэл зөвшөөрөгдсөн материалаар буцаан дүүргэлт хийж ХҮХИН 95% хүртэл (MNS ASTM D 1557:2002\*/AASHTO T180-10) нягтруулна.

Хиймэл байгууламжийн цутгалт, угсралтын ажил эхлэхээс өмнө бэлэн болсон нүхний хэмжээ, нягтруулалт, гадаргууд ТИ-ийн зөвшөөрлийг авсан байна.

**704. УХМАЛЫГ ХУУРАЙ БАЙЛГАХ**

Бүх ухмалыг хуурай байлгах ба тэдгээрийг усанд автагдах, цас мөсөнд дарагдахаас сэргийлэх шаардлагатай бүх арга хэмжээг Гүйцэтгэгч авна.

ТИ-ийн шаардсан тохиолдолд, суурийн үеийн гадна талд усгүйжүүлэх насос бүхий худаг барина. Суулт, эвдрэл үүсгэх юм уу эргэн тойрны газраас жижиг ширхэглэлтэй хэсгүүдийг угааж арилгах талтай тул ухмалын усыг хэт их шахуургадахыг үл зөвшөөрнө.

Суурийн нүхний ёроолын хөрс нь зөөлөрсөн юм уу тогтворгүй болсон бөгөөд энэ нь Гүйцэтгэгчийн ажлын арга, технологиос шалтгаалсны дээр нэмэлт ухмалын ажил хийх шаардлагатай болсон гэж ТИ үзвэл энд зөвшөөрөгдсөн материалаар буцаан дүүргэлтийг хийж, ХҮХИН 95% хүртэл (AASHTO T180-10) нягтруулах юм уу эсвэл даацын бус бетоноор дүүргэлтийг хийнэ. Бүх ухмал болон буцаан дүүргэлтийн нэмэлт ажлыг Гүйцэтгэгч өөрийн зардлаар хийж гүйцэтгэнэ.

**705. ИЛҮҮ УХАЛТ БА ДҮҮРГЭЛТИЙН МАТЕРИАЛ**

Хиймэл байгууламжийн нүхийг илүү ухсанаас гарсан материалыг энэхүү ТШ-ын бүлэг 500 ба 600-д заасны дагуу хаягдал зайлуулах газарт хаях ба эсвэл ТИ-ийн зүгээс ашиглах боломжтой гэж үзсэн тохиолдолд газар шорооны ажилд ашиглаж болно.

Хэрэв Гүйцэтгэгч нь зурагт үзүүлсэн, эсвэл ТИ-ийн зааварчилсан хэмжээнээс илүү ухсан бол илүү ухмалыг өөрийн зардлаар зохих түвшин ба хэмжээнд хүртэл буцааж дарах ба далангийн зэргэлдээх хэсгийн нягтын хэмжээнд нягтруулна.

Хиймэл байгууламжийг эргүүлж булах, эргэн тойронд нь буцаан дүүргэлт хийхдээ зөвхөн ТИ-ийн зөвшөөрсөн материалыг ашиглана.

**706. ХИЙМЭЛ БАЙГУУЛАМЖИЙГ БУЛАХ**

Хиймэл байгууламжийн 2 талын зайг буцаан дүүргэж нягтруулахад дараах шаардлагыг хангасан дүүргэлтийн материал хэрэглэнэ. Үүнд:

**а) Байгалийн элс**

Том ширхэглэлтэй- Торниуны модуль нь 2.4-3.5,  
Дунд зэргийн ширхэглэлтэй- Торниуны модуль нь 1.9-2.5,  
Шаварлаг хэсгийн агууламж- 7%-иас бага,

**б) Зохистой ширхэглэл бүхий хайрга**

Уян харимхайн индекс нь 7%-иас бага,

- Урсалтын хязгаар нь 30%-иас бага,
- 0,075мм-ийн шигшүүрээр өнгөрч байгаа нарийн ширхэглэлтэй хэсэг нь хуурай үеийн жингийн 8%-иас бага

Гүйцэтгэгч нь хиймэл байгууламжийг булах, эргэн тойронд нь дүүргэлт хийх юмуу нүх, ухмалыг буцаан дүүргэх замаар аливаа байгууламжид ачаалал өгөхөөс өмнө ТИ-ийн зөвшөөрлийг авна.

Хиймэл байгууламжийг булахдаа ямар дарааллыг баримтлах, үеийг ямар зузаан дэвсэх, нягтруулалтын ямар төхөөрөмж ашиглах, талбайн хяналтыг

хэрхэн хийх зэргийг нарийвчлан тусгасан ажлын аргачлалаа ТИ-т танилцуулж батлуулна.

Гүйцэтгэгч нь ТИ-ийн зөвшөөрсөн тохиромжтой материалыг ашиглан хиймэл байгууламжийн буцаан дүүргэлт, булалтын ажлыг хийж гүйцэтгэх ба хэрэв зохистой ширхэглэл бүхий хайрга хэрэглэж байгаа тохиолдолд үеийг нягтарсан зузаан нь 150мм-ээс ихгүй байхаар дэвсэж нягтруулна. Үе тус бүрийн чийгийн агууламжийг сайтар тохируулж ХҮХИН 98% хүртэл (MNS ASTM D 1557:2002\*/AASHTO T180-10) нягтруулна. Харин буцаан дүүргэлт ба булалтын ажилд элс хэрэглэх тохиолдолд нэг үеийн зузааныг 40-50см байхаар, 1м<sup>3</sup> элсний эзлэхүүнд дунджаар 150-180л ус ногдохоор тооцож дэвсэлт, нягтруулалтыг хийнэ. Элсийг хиймэл байгууламжийн нийт уртаар дэвсэх ба элс гадагш нурж гаргахаас сэргийлж нүхний 2 захад тохиромжтой хаалт хашилт хийж өгнө. Дэвссэн элсэн үеийг усалж нягтруулахдаа хажуугийн далангийн их бие усанд угаагдахгүй, хэт норохгүй, доош шингэсэн ус далангийн доогуур орохгүй байх аргачлалыг Гүйцэтгэгч боловсруулж, ТИ зөвшөөрсөн бол түүнийг баримтлан ажиллана. Үүний зэрэгцээ дээрх сөрөг нөлөөллүүдээс урьдчилан сэргийлсэн, арга хэмжээг авч хэрэгжүүлнэ. Элсээр буцаан дүүргэх хэлбэрийг ихэвчлэн ус өнгөрүүлэх хоолойг булахад ашиглах нь тохиромжтой.

Ухмалын хажуу талыг хамгаалах зорилгоор хийсэн тулц ба бэхэлгээг 150мм-ийн үеэр дэвсэлт, нягтруулалт хийсний дараа үечлэн дээшлүүлж сугална. ТИ-ийн зааварласан газруудад тулц юм уу бэхэлгээг уг газарт нь тогтмол байлгана.

Буцаан дүүргэлтийг гүүрийн зохих төвшинд хүртэл, мөн ус өнгөрүүлэх хоолойны нуруу хүртэл хийх ба ингэхдээ хоолойн байршил гажих, мөн хажуугийн даралт тэнцүү бус оногдохоос зайлсхийх зорилгоор байгууламжийн хоёр талаар нэгэн зэрэг дэвсэлт хийж, ижил түвшинд өндөрсгөнө. ТИ өөрөөр зааварчлаагүй бол энэ ажлыг тухайн замын далангийн ажилтай хамт нэг зэрэг хийнэ. Буцаан дүүргэлт хийгдсэн түвшинээс дээш суурийн дэвсгэр үеээс эхлээд тухайн замын хучилтын бусад үеүүд баригдахаар тооцох хэрэгтэй.

Дугуй хоолойны дээд гадаргуугаас (нуруунаас) дээших зузаан 500 мм хүрээгүй байхад хоолой дээгүүр барилгын машин механизм, бусад тээврийн хэрэгслийг ямар ч тохиолдолд явуулахгүй, хамгаалалтын зохих арга хэмжээг авсан байх ёстой.

Нягтруулах тоног төхөөрөмжийг тухайн хиймэл байгууламжид аль болох ойр ажиллуулах ба ингэхдээ тэдгээрт ямар нэгэн эвдрэл, гэмтэл учруулахгүй байх хэрэгтэй. Хэрэв байгууламжинд ямар нэгэн эвдрэл учруулбал Гүйцэтгэгч өөрийн зардлаар засна.

## **707. БАЙГУУЛАМЖУУДЫГ ХАМГААЛАХ**

Гүйцэтгэгч шаардлагатай усны хаалт, кессон, заамал тулгуур, суваг, судаг, бусад түр зам, хамгаалалтын ажлуудыг хийж улмаар тэдгээрийг шаардлагатай хугацааны туршид засч арчлах ба талбайн хэсгүүдэд тогтсон усыг зайлуулахад шаардлагатай насос болон бусад тоног төхөөрөмжийг суурилуулж, ажиллуулан, засвар арчлалтыг хийнэ.

Усны хаалт болон бусад түр суурилуулах байгууламжуудын зураг төслийг энэхүү ТШ-ын зүйл 116-ын дагуу түр барилгын ажил эхлэхээс өмнө ТИ-т

танилцуулж батлуулна. Гүйцэтгэгч тэдгээр байгууламжуудыг суурилуулахдаа ажлын талбай үер усанд авахуулах болон хүн амьтан, эд хөрөнгөнд аюул учруулахаас зайлсхийнэ.

ТИ-ээс өөрөөр заагаагүй бол тэдгээр бүх байгууламжуудыг ажил дуусахад буулгаж зайлуулна.

#### **708. УС ЗАЛАХ ДАЛАН БАЙГУУЛАХ БА ШИНЭ ГОЛЬДРОЛ ГАРГАЖ УХАХ**

Гол горхины хажуугаар түр зам барих, усны урсцыг өргөсгөх, гүнзгийлэх юм уу тэгшлэн шулуутгах эсвэл шинэ голдирол гаргахад зориулан ухах ажлыг зурагт заасны дагуу юм уу ТИ-ийн заавраар хийж гүйцэтгэнэ. Энэ ажилд талбайн цэвэрлэгээ хийх, налууг засаж тэгшлэх, шороон даланг хусах, ухмалаас гарсан материалыг зайлуулах гэх мэт ажил багтана.

Усны гольдролыг шилжүүлсэн тохиолдолд хуучин голдирол ба суваг шуудууны өвс ургамал, лаг хуримтлал зэргийг цэвэрлэн зайлуулж, зөвшөөрөгдсөн материалаар буцаан дүүргэж ХҮХИН 95% хүртэл (MNS ASTM D 1557:2002\*/AASHTO T180-10) нягтруулна.

Гүүрийг барих явцад хуучин голдирол ба сувгийг буцаан дүүргэх ажлыг хамтад нь хийнэ. Буцаан дүүргэх ажлыг барилгын нэг улирлын дотор хийж гүйцэтгэвэл зохино. Хэрвээ бүх дүүргэлтийн ажлыг нэг улирлын дотор хийж гүйцэтгэхэд эргэлзээтэй гэж үзвэл гүйцэтгэгч тохиромжтой арга хэмжээг авч, хийгдэж дууссан ажлыг хамгаална.

Ус залах далан ба хамгаалалт бэхэлгээний ажилд чулуун бэхэлгээ ба асгаасны ажлууд багтах ба эдгээр нь үерийн ус, мөсний улмаас үүсэж болох эвдрэлээс гүүрийн байгууламж ба замуудыг хамгаалахад зориулагдана.

#### **709. ЧУЛУУН БЭХЭЛГЭЭ**

Зурагт үзүүлсэн юм уу ТИ-ийн зааварласан газарт Гүйцэтгэгч чулуун бэхэлгээ хийнэ.

Чулуун бэхэлгээнд бат бөх, хавтгайдуу хэлбэртэй чулууг хэрэглэнэ. Карьерын чулуунаас сонгож ашиглаж болно. Бөөрөнхий хэлбэртэй чулуу болон ус юмуу цаг агаарын нөлөөгөөр амархан элэгдэх, өгөршсөн чулууг ашиглахыг хориглоно. Бэхэлгээнд ашиглах чулууны жин нь ТИ-ээс өөрөөр зааварчлаагүй бол хамгийн багадаа 35 кг байна. Чулууны хэлтэрхийнүүдийн хамгийн бага зөвшөөрөгдөх хэмжээ 25мм байх ба бэхэлгээний нүх, зайг бөглөхөд тохирсон байна.

Чулуун бэхэлгээ хийх газрыг ухаж, хэлбэржүүлэн тэгшилж чулуунуудыг тавихад бэлэн болгон ХҮХИН 95% хүртэл (MNS ASTM D 1557:2002\*/AASHTO T180-10) нягтруулна. Бэхэлгээ хийх хажуу налуугийн хормойн дагуу, мөн голын гольдролд хийгдэх бэхэлгээний устай харьцах хэсгийн дагуу шуудуу татна. Шуудууны ёроолоос эхлэн чулуунуудыг өрж байрлуулах ба хажуу налуу дээр чулуунуудыг хооронд нь сайтар чигжиж суулгаж өгнө. Чулууны хамгийн өргөн бөгөөд тэгш өнцөгтэй тал бэхэлгээний тогтоосон зузаанаас илүү гарахаар бол тэдгээрийг хажуу налуугийн ирмэг дээр шигтгэн суулгана. Чулуунуудыг гадаргуу дээр сайтар чигжиж дагтаршуулж хооронд нь зайгүй болтол нь тааруулан байрлуулах замаар маш бага завсар үлдээх ба тэдгээрийг жижиг ширхэглэлтэй чулуугаар чигжиж дүүргэнэ.

Цементэн зуурмаг хийхээр заагдсан газруудад чулууны гадаргууг сайтар

цэвэрлэж, наалдсан хог, шавраас нь салгана. Чулуун бэхэлгэнд ашиглах зуурмаг нь энэхүү ТШ-ын бүлэг 1000-д заасан шаардлагыг хангасан байна.

Цементэн зуурмагийг бэхэлгээ хийсэн гадаргуутай хамт тэгшилж, багсаар сайтар шүүрдэж цэвэрлэн дээд талын хэсгийг ил гаргана. Цементэн бэхэлгээг нойтон шуудайгаар хучиж юмуу эсвэл зөвшөөрөгдсөн бусад аргаар арчилж, долоогоос доошгүй хоногийн турш цаг агаарын нөлөөнд автахаас хамгаалах арга хэмжээ авна.

#### **710. ШУУДУУНЫ ЧУЛУУН ДОТОРЛОГОО**

Гүйцэтгэгч нь зургийн дагуу болон ТИ-ийн зааварчилгааны дагуу шуудуунд зориулан 200... мм-ийн зузаан чулуун доторлогоог хийнэ. Чулуун доторлогоо нь шуудууны хажуу налуу болон ёроолд дэвссэн элс-цементэн зуурмаг дээр чулууг өрж суулган бэхжүүлэх байдлаар ерөнхийдөө хийгдэнэ.

Чулуун доторлогоонд ашиглах чулуу нь хатуу, бат бэх, элэгдээгүй байх ёстой бөгөөд ан цав, хагарал, нүх сүв, үе давхраа болон ямар нэг эвдрэл гэмтэлгүй байх ёстой. Чулууны ширхэг бүр нь параллелепипед хэлбэртэй, хэмжээ нь ойролцоогоор 150 мм-200 мм зузаан, 200 мм-300 мм өргөн, 300 мм-450 мм урт байвал зохино. Дугуй болон гурвалжин хэлбэртэй, мөн үелсэн бүтэцтэй чулууг хэрэглэхгүй. Ил гарах гадаргуу нь бага зэрэг барзгардуу чулууг хэрэглэнэ. Чулууг ажлын талбайд авчрахын өмнө Гүйцэтгэгч ашиглагдах чулууны 5 дээжийг баталгаажуулахаар ТИ-т ирүүлэх ба үүний хамтаар чулууг авах карьерын геологийн болон байршлын нарийвчилсан мэдээллийг ирүүлнэ. Зөвхөн ТИ-ийн баталсан чанар ба гарал үүсэлтэй чулууг ажилд ашиглана.

Чулуун доторлогоонд ашиглах зуурмаг нь энэхүү ТШ-ын бүлэг 1000-д заасан шаардлагыг хангасан байна.

Зуурмагийн сүүг нэвчүүлэхгүй байх зорилгоор чулуунуудыг өрж суулгахын өмнө гадаргууг нь чийглэсэн байна. Хэрэв суурийн хөрс сул байвал зуурмаг дэвсэхийн өмнө чийглэж, нягтруулах ба тохиромжгүй хөрс байвал солино.

Чулуун доторлогоонд хуурай болон хоосон зай гарах ёсгүй. Чулууны хоорондох заадас дахь илүүдэл зуурмагийг цэвэрлэн арилгаж, гадаргууг сайтар тэгшилнэ. Агаарын болон хөрсний температур 5°C-ээс бага үед чулуун доторлогоог хийхгүй. Чулуун доторлогоог хийсний дараа зуурмагийг бэхжүүлэхийн тулд 2 өдрийн турш арчилна.

#### **711. ЧУЛУУН АСГААС (РИСБЕРМ)**

Гүйцэтгэгч нь ажлын зурагт үзүүлсэн буюу ТИ-ийн зааварчилсан чиг, төвшин ба овор хэмжээний дагуу рисберм байгуулна.

Рисберм нь хатуу, бат бөх, буталсан, карьераас олборлосон юм уу байгалийн чулуунаас бүрдэнэ. Чулуу нь хатуу, бат бэх, хэмжээгээр ойролцоо байх ёстой. Ус болон цаг агаарын нөлөөгөөр эвдэрч муудсан чулууг ашиглахгүй. Рисбермд хэрэглэх чулуу нь хамгийн багадаа 40 кг жинтэй, рисбермийн нийт эзлэхүүний 80%-ас багагүй хувийг эзлэх ба том чулуунуудын хооронд шаантаглаж чигжихэд тохиромжтой жижиг хэлтэрхийнүүдийг агуулсан байна

ба том чулуунуудын хооронд шаантаглаж чигжихэд тохиромжтой жижиг хэлтэрхийнүүдийг агуулсан байна. Рисбермд хэрэглэх чулууны хувийн жин нь 2.40-өөс доошгүй байна.

Рисбермд дэвсэх гадаргууг хэлбэржүүлэн тэгшилж 95% хүртэл ХҮХИН-аар (MNS ASTM D 1557:2002\*/AASHTO T180-10) нягтруулна. Чулуун асгаасыг нурахаас сэргийлэн, тогтоон барихын тулд ажлын зурагт үзүүлсэн хэмжээтэй ханыг чулуугаар өрж барина.

#### 712. ТУЛЦ (ТҮШИЦ) ХАНА

Гүйцэтгэгч нь ажлын зурагт үзүүлсэн буюу ТИ-ийн зааварчилсан геометр хэмжээсний дагуу хийцийн бетоныг ашиглан тулц (түшиц) ханыг барина.

Материал ба газар дээр цутгах бетоны ажил нь энэ техникийн шаардлагын бүлэг 1000-д тавигдсан шаардлагыг хангасан байна.

#### 713. ШҮҮРҮҮЛЭХ ҮЕ\*

Шүүрүүлэх үе нь дороос ундрэн гарах эсвэл дээрээс шүүрэх хөрсний усыг цуглуулах зорилгоор төсөллөгдсөн аливаа төрлийн ус зайлуулах байгууламж байж болох бөгөөд хоолойтой ба хоолойгүй байж болно. Тодорхой ухмал дахь газар шорооны ажлын ихэнх хувийг хийж дуусах хүртэл тэрхүү ухмалд шүүрүүлэх үеийг байгуулах зааврыг ерөнхийдөө өгдөггүй. Залгаа орших далангийн дээд үеийн ажлыг эхлэхээс өмнө аливаа шүүрүүлэх үеийн ажлыг дуусгасан байх ёстой.

Бетон хоолойнууд нь энэхүү ТШ-ын бүлэг 400-ын шаардлагуудад нийцэх ёстой.

Шүүрүүлэх үед ашиглах том ширхэглэлтэй дүүргэгч материал нь цэвэр, хатуу, буталсан чулуу буюу 75 мкм-ийн шигшүүрээр өнгөрсөн ширхэглэл бүхий хайрга байна. Энэхүү дүүргэгчийн ширхэглэлийн хэмжээ нь хүснэгт 7-1-д үзүүлсэн хязгаарын дотор байна.

#### Хүснэгт 7-1. Шүүрүүлэх үед ашиглах том ширхэглэлтэй материалын зэрэглэлд тавигдах шаардлага

Шигшүүрийн хэмжээ	Өнгөрөх хувь, %
50 мм	100
37.5 мм	80-100
19 мм	60-80
9.5 мм	45-65
4.75 мм	30-50
2.36 мм	15-40
425 мкм	5-25
57 мкм	0

Шүүрүүлэх үед хэрэглэх жижиг ширхэглэлтэй материал нь зөвшөөрөгдсөн ордоос авсан цэвэр элс байна. MNS AASHTO M 43:2002/AASHTO M43-05 (2009)-ын шаардлага хангасан шүүгч материалын ширхэглэлийн зэрэглэл буюу тухайн нөхцөлд тохирох бусад зэрэглэлийг ТИ тодорхойлон гаргана. Шүүрүүлэх үеийн шуудуунд өөр өөр ширхэглэлтэй материал шаардагдах тохиолдолд материалыг зэрэглэл хэмжээгээр нь металл буюу модон хашилтаар тусгаарлах буюу эсвэл ТИ-ийн зөвшөөрсөн бусад тохиромжтой аргаар тусгаарлан түр зуур хадгалах бөгөөд эдгээр хашилтыг



дүүргэлтийн ажил дууссаны дараа зайлуулна.

Ажлын зурагт үзүүлсэн буюу ТИ-ийн зааварчилсан хэсэгт ширхэглэлийн бүрэлдэхүүнээр нь сонгосон нэвчүүлэн шүүх материалуудаас бүрдсэн шүүрүүлэгч нэг эсвэл хоёр үеийг бэлтгэсэн гадаргуу дээр шаардагдах зузаантайгаар дэвсэж дэвссэн үе бүрийг тэгшилж засна.

Ус зайлуулах хоолой нь зурагт үзүүлсэн диаметртэй байх ба тухайн хийцийн нийт уртад, шүүрүүлэгчийн амсар тал руу чиглэсэн налуутай хийгдэнэ. Ус зайлуулах хоолойн хоорондын зай нь аль ч чиглэлд 1.0м-ээс хэтрэхгүй бөгөөд сөөлжүүлэх юм уу ТИ-ийн зааварчилсны дагуу байрлуулагдсан байна.

#### 714. ХЭМЖИЛТ БА ТӨЛБӨР

а) Зүйл : Ердийн материалд хиймэл байгууламжийн нүх ухах

Нэгж: : м<sup>3</sup>

Хиймэл байгууламжийн нүхний ердийн материалын ухмалыг куб метрээр хэмжинэ. Ухмалын эзлэхүүнийг тооцохдоо, даац багатай (тэгшилгээний) бетоны бодит зузааныг оруулаад, суурь буюу байгууламж газраас дээш босоо чиглэлд цутгагдах үед үүсэх онолын хоосон хөндий зайгаар тооцоолно. Эдгээр хязгаараас хэтэрсэн ажлын эзлэхүүнд төлбөр хийгдэхгүй. Энэхүү онолын хоосон зайг тооцоолохдоо ТИ ба Гүйцэтгэгчийн тохиролцсоноор, далангийн доорх ул хөрсний түвшин буюу шороон далангийн харгалзах үеийн түвшин, эсвэл ухмалын ёроолын зааварласан түвшин хоёрын хоорондох зөрүү дээр үндэслэн тооцоолно.

Байгууламжийн ердийн материалын ухмалын үнэлгээнд дараах ажлуудын зардал багтана. Үүнд:

- ТИ-ийн зааварчилсан буюу зурагт үзүүлсэн гүн хүртэл ухах
- Нүхний ёроолын бетон цутгах гадаргууг хэлбэржүүлж, тэгшлэх
- Нүхний ёроолын суурь тавигдах гадаргууг нягтруулах
- Нүхнээс гарсан буюу сонгон авсан материалаар буцааж дүүргэх
- Ашиглахад тохиромжгүй буюу илүү гарсан материалыг хаягдал материалын талбай руу зөөх
- Тухайн ажилтай холбогдолтой байгаль орчны нөхөн сэргээлт хийх
- Энэ техникийн шаардлагын бүлэг 100, 200, 400, 600 ба зүйл 701, 702, 703, 704, 706, 707 ба 708-г хангахтай холбоотой зардлууд

Байгууламжуудтай залгаа газрын төвшнээс дээш өндөрлөгөө хийхэд зориулж далан барих үнэлгээ ба үнээс тусдаа төлбөр хийгдэхгүй.

б) Зүйл : Хиймэл байгууламжийг булах, буцаан дүүргэлтийн материал

Нэгж: м<sup>3</sup>

Зохистой ширхэгтэй материал ба элсийг хэмжих нэгж нь куб метр байна. Материалын эзлэхүүнийг зохистой ширхэглэлтэй дүүргэгч материалаар буцааж дүүргэхээр зааварласан талбайг уг материалыг дэвсэх дундаж гүний хэмжээгээр үржүүлсэн үржвэрээр тооцоолж гаргана.

Зохистой ширхэгтэй дүүргэгч материалын үнэлгээнд дор дурдсан ажлуудын зардлыг тооцоолж оруулна.

- Материалыг олборлох
  - Тодорхой гүнд хүртэл буцааж дүүргэх
  - Бүх шаардлагатай тээвэрлэлт
  - Тухайн ажилтай холбогдолтой байгаль орчны нөхөн сэргээлт хийх
  - Энэ техникийн шаардлагын бүлэг 100, 200, 400,600 ба зүйл 701, 702, 704, 707 ба 708-г хангахтай холбоотой зардлууд
- в) Зүйл: Ердийн материалд ус залах далан байгуулах ба шинэ голдирол гаргаж ухах

Нэгж :  $m^3$

Ердийн материалд голын урсгалыг залах ухалт хийх ажлын хэмжих нэгж нь куб метр байна.Эзлэхүүн нь ухмал хийх талбайн тэнхлэгийн дагуу 10 м-ээс хэтрэхгүй зайд хэмжсэн талбайн дунджийг ухмалын уртад үржүүлсэн үржвэртэй тэнцүү байна.Талбайн хэмжээг ухмалыг эхлэхээс өмнө хэмжсэн газрын төвшин буюу одоо байгаа голын эсвэл усны урсгалын огтлолоос ба зурагт үзүүлсэн буюу ТИ-ийн зааварласнаар тооцон гаргана.

Ердийн материалд шинэ голдирол гаргаж ухах ажлын үнэлгээнд дор дурдсан ажлын зардлыг тооцон оруулна. Үүнд:

- Гольдролыг зохих гүн ба өргөнд хүргэж ухах
  - Ухмалын хажуу талууд ба суурийг хэлбэржүүлж тэгшлэх
  - Ухмалын материалыг ашиглагдахгүй материалын талбайд зөөвөрлөх
  - Энэ техникийн шаардлагын бүлэг 100, 200, 400, 600 ба зүйл 701, 702, 704, 708 ба 709-г хангахтай холбоотой зардлууд
- г) Зүйл : Цементэн зуурмагаар бэхжүүлсэн чулуун бэхэлгээ

Нэгж :  $m^2$

Цементэн зуурмагаар бэхжүүлсэн чулуун бэхэлгээг хэмжих нэгж нь квадрат метр байна.Талбайг чулуун өрлөг хийхээр инженерийн зааварласан налууд хэмжсэн талбайгаар тооцоолно.

Цементэн зуурмагаар бэхжүүлсэн чулуун бэхэлгээний үнэлгээнд дор дурдсан зардлыг оруулж тооцно. Үүнд:

- ухмал хийх
- ухмалын материалыг хаягдал материалын талбайд зөөвөрлөх
- нэг шугам ба төвшинд тэгшлэх
- ухмалын хажуу талууд ба суурийг нягтруулах
- чулуун бэхэлгээнд ашиглах материалыг олборлох ба өрлөг хийх
- Бүх шаардлагатай тээвэрлэлтүүд
- Тухайн ажилтай холбогдолтой байгаль орчны нөхөн сэргээлт хийх
- Энэ техникийн шаардлагын бүлэг 100, 200, 400,600, 1000ба зүйл 701,704, 707, 708, 709 ба 710-г хангахтай холбоотой зардлууд

д) Зүйл : Хатуу материалд хиймэл байгууламжийн нүхийг ухах

Нэгж : м<sup>3</sup>

Энэ техникийн шаардлагын зүйл 1107 б)-д хамаарах хатуу материалын ухмалын ажлын хэмжих нэгж нь куб метр байна. Хатуу материалын ухмалын эзлэхүүн нь ухмалын дагуу ТИ-тэй зөвшилцсөн зайд хэмжсэн дундаж хөндлөн огтлолын талбайг хатуу материал гаргаж авах ухмалын уртад үржүүлсэн үржвэртэй тэнцүү байна. Хөндлөн огтлолын талбайг ухмал хийхээс өмнө хатуу материалын оройд хэмжсэн төвшин ба хатуу материалыг ухсаны дараах түвшнээс тооцоолно.

Эзлэхүүнээрээ 0.35 м<sup>3</sup>-ээс том хэмжээтэй чулуу бүхий ухмалаас гарах хатуу материалын эзлэхүүнийг түүнийг зөөх тээврийн хэрэгслийн сул эзлэхүүний хэдэн %-иар бодож төлбөр хийхийг зүйл 1117 в)-д заасны дагуу ТИ тодорхойлно.

Байгууламжийн хатуу материалын ухмалын үнэлгээнд дараах ажлуудын зардал багтана. Үүнд:

- ТИ-ийн зааварчилсан буюу зурагт үзүүлсэн гүн хүртэл ухах
- Нүхний ёроолын бетон цутгах гадаргууг хэлбэржүүлж, тэгшлэх
- Нүхийг сонгон авсан материалаар буцааж дүүргэх
- Ашиглахад тохиромжгүй буюу илүү гарсан материалыг хаягдал материалын талбай руу зөөх
- Тухайн ажилтай холбогдолтой байгаль орчны нөхөн сэргээлт хийх
- Энэ техникийн шаардлагын бүлэг 100, 200, 400,600 ба зүйл 701, 702, 703, 704, 706, 707 ба 708-г хангахтай холбоотой зардлууд

е) Зүйл : Шүүрүүлэх материал

Нэгж : м<sup>3</sup>

Шүүрүүлэх үеийн материалыг хэмжих нэгж нь куб метр байна. Материалын эзлэхүүнийг шүүрүүлэх материалаар буцааж дүүргэхээр зааварласан талбайг уг материалыг тавих дундаж гүний хэмжээгээр үржүүлсэн үржвэрээр тооцоолж гаргана.

Шүүрүүлэх материалын үнэлгээнд дор дурдсан ажлуудын зардлыг тооцоолж оруулна.

- Материалыг олборлож, бэлтгэх
- Хоолойг байрлуулж, шүүрүүлэх материалыг дэвсэх
- Тодорхой гүнд буцаан дүүргэлт хийх
- Бүх шаардлагатай тээвэрлэлт
- Тухайн ажилтай холбогдолтой байгаль орчны нөхөн сэргээлт хийх
- Энэ техникийн шаардлагын зүйл бүлэг 100, 200, 400,600 ба 701, 702, 704, 706, 707, 708 ба 714-г хангахтай холбоотой зардлууд

ё) Зүйл : Чулуун асгаас (Рисберм)

Нэгж : м<sup>3</sup>

Чулуун асгаасыг хэмжих нэгж нь куб метр байна.Хийхээр зааварласан чулуун асгаасын эзлэхүүнийг зурагт үзүүлсэн буюу ТИ-ийн зааварласан хэмжээгээр тооцоолно.

Чулуун асгаасын үнэлгээнд дор дурдсан ажлуудын зардлыг оруулан тооцно. Үүнд:

- Ухмал
- хуурай чулуун өрлөгтэй хананы ухмал
- ухмалын материалыг тогтоосон хаягдал материал зайлуулах талбайд зөөвөрлөх
- нэг шугам, төвшинд тэгшлэх
- ухмалын хажуу талууд ба суурийг нягтруулах
- чулуун асгаасын материалыг олборлох, дэвсэх, чулуун асгаасыг хийх
- бүх шаардлагатай тээвэрлэлтүүд
- Тухайн ажилтай холбогдолтой байгаль орчны нөхөн сэргээлт хийх
- Энэ техникийн шаардлагын зүйл бүлэг 100, 200, 400,600 ба 701, 704, 706, 708, 709 ба 712-г хангахтай холбоотой зардлууд

ж) Зүйл : Шуудууны чулуун доторлогоо

Нэгж : м<sup>2</sup>

Шуудууны чулуун доторлогооны хэмжих нэгж нь квадрат метр байна.Талбайг зурагт үзүүлсэн буюу инженерийн зааварласан хэмжээнээс тооцоолно.

Шуудууны чулуун доторлогооны үнэлгээнд дор дурдсан ажлын зардал орно. Үүнд:

- Ажлыг дуусгахад шаардлагатай бүх ажиллах хүч, материал, багаж, тоног төхөөрөмж ба жижиг зардлуудын бүрэн төлбөр
- Чулууг бэлтгэх
- Хольцыг тунлах, холих,
- чулууг өрөх ба бэхжүүлэх
- Бүх шаардлагатай тээвэрлэлт
- Тухайн ажилтай холбогдолтой байгаль орчны нөхөн сэргээлт хийх
- Энэ техникийн шаардлагын бүлэг 100, 200, 400,600, 1000ба зүйл 703, 704, 706, 708 ба 711-ийн шаардлагыг хангах зардлууд

## **БҮЛЭГ 800. ХООЛОЙ БА УС ӨНГӨРҮҮЛЭХ БУСАД БАЙГУУЛАМЖ**

## ГАРЧИГ

### БҮЛЭГ 800ХООЛОЙ БА УС ӨНГӨРҮҮЛЭХ БУСАД БАЙГУУЛАМЖ

801. БҮЛГИЙН ХАМРАХ ХҮРЭЭ .....	3
802. АЖЛЫН ДЭС ДАРААЛАЛ .....	3
803. УГСАРМАЛ ТӨМӨР БЕТОН ДУГУЙ БА ДӨРВӨЛЖИН ХООЛОЙН ХЭСЭГЛЭЛ .....	3
804. УС ӨНГӨРҮҮЛЭХ ХООЛОЙНЫ СУУРЬ.....	3
805. ТӨМӨРБЕТОН ХООЛОЙН ДУГУЙ БОЛОН ХАЙРЦГАН ХЭСЭГЛЭЛҮҮДИЙГ УГСАРЧ БАЙРЛУУЛАХ .....	4
806. ЦУТГАМАЛ ТӨМӨРБЕТОН ДӨРВӨЛЖИН ХООЛОЙ.....	8
807. НҮХИЙГ БУЦААН ДҮҮРГЭХ БА БАЙГУУЛАМЖИЙГ БУЛАХ.....	8
808. УС ӨНГӨРҮҮЛЭХ БАЙГУУЛАМЖИЙН БУСАД АЖЛУУД .....	8
809. ХАМГААЛАЛТЫН АЖЛУУДЫГ ГҮЙЦЭТГЭХ .....	8
810. ХЭМЖИЛТ БА ТӨЛБӨР.....	8

**БҮЛЭГ 800 ХООЛОЙ БА УС ӨНГӨРҮҮЛЭХ БУСАД БАЙГУУЛАМЖ****801. БҮЛГИЙН ХАМРАХ ХҮРЭЭ**

Энэ бүлэгт төмөр бетон хоолойны ажлын дараалал, хоолойны хайрган суурь хийх, арматурын ажил, бетон суурь, орох, гарах амсрын хийцүүдийг цутгах, хоолойн хэсэглэлийг угсрах, дөрвөлжин хоолойг газар дээр нь цутгах, ус өнгөрүүлэх байгууламжийн бусад хийцүүдийн ажлыг хамруулав.

Хажуугийн ба уулын шуудууны барилгын ажилд тавигдах шаардлагыг энэхүү ТШ-ын бүлэг 500-д оруулсан болно.

Ус зайлуулах хиймэл байгууламжийн нүхийг ухах, буцаан дүүргэх, эргүүлж булах, шүүрүүлэх үе, чулуун бэхэлгээ, чулуун асгаас хийх ажлуудад тавигдах шаардлагыг энэхүү ТШ-ын бүлэг 700-д тусгасан болно.

**802. АЖЛЫН ДЭС ДАРААЛАЛ**

Техникийн зурагт үзүүлсэн хоолой тус бүрийн байршил, урт, жишүү болон ёроолын түвшнийг барилгын ажил эхлэхээс өмнө Гүйцэтгэгч газар дээр нь шалгаж, дахин нарийвчлан тогтоох ба энэхүү ТШ-ын бүлэг 107-ын дагууус зайлуулах хоолой ба бусад байгууламж тус бүрийн ажлын зургийг хийж ирүүлэн, ТИ-ээр батлуулна.

Бүх хоолой ба ус зайлуулах байгууламжийн барилгын ажлыг сайтар төлөвлөсөн байна. Хэрэв ТИ өөрөөр зааварчлаагүй бол Гүйцэтгэгч нь гэрээний нөхцөлийн холбогдох заалтын дагуу, далан барихаас өмнө бүх хоолой ба ус зайлуулах байгууламжийн ажлыг дуусгахаар ажлынхаа төлөвлөгөөнд тусгаж, хэрэгжүүлэх ёстой.

Хэрэв далан барихаас өмнө хоолой барихгүйгээр усыг зайлуулах буюу нэвтрүүлэх нөхцөл байдал байна гэж үзвэл ажлын ердийн дарааллыг өөрчлөх хүсэлтийг Гүйцэтгэгч бичгээр ТИ-т гаргана.

ТИ нөхцөл байдлыг судалж үзсэний үндсэн дээр зам барилгын ажлын хурдац ба явцад ноцтой нөлөөлж, хугацааны саатал гарахааргүй бол энэхүү хүсэлтийг зарим цэгүүд дээр зөвшөөрч болно.

**803. УГСАРМАЛ ТӨМӨР БЕТОН ДУГУЙ БА ДӨРВӨЛЖИН ХООЛОЙН ХЭСЭГЛЭЛ**

Угсармал төмөр бетон дугуй ба дөрвөлжин хоолойн хэсэглэлийг энэхүү ТШ-ын бүлэг 417-ын дагуу үйлдвэрлэх ба туршина.

**804. УС ӨНГӨРҮҮЛЭХ ХООЛОЙНЫ СУУРЬ**

а) Зохист ширхэглэлийн бүрэлдэхүүнтэй материалаар хайрган суурь хийх

Хоолойн бетон суурийг цутгахаас өмнө хайрган суурийг зурагт үзүүлсэн хэмжээг баримтлан, тохиромжтой материалаар хийнэ. Суурийн материалыг авчирч буулгахаас өмнө хоолойны суурь болон бусад хэсгийн нүхийг энэхүү ТШ-ын зүйл 703-ын дагуу бэлэн болгосон байна.

Хоолойны хайрган суурийн материал нь дараах шаардлагыг хангасан

байна.

- Хөрсний даацын үзүүлэлт (CBR) нь 4 өдөр сойсны дараа ХҮХИН нь 98% (MNS ASTM D 2217:2002/AASHTO T180-10) хүртэлх нягтруулалтад шалгаж үзэхэд 20%-иас их,
- Хөөлт (CBR-ийн туршилтын сойлтын үед) 1 %-иас бага,
- Уян харимхайн индекс нь 7%-иас бага,
- Урсалтын хязгаар нь 25%-иас бага,
- Уян харимхайн үзүүлэлт нь 90-ээс бага,
- ХҮХИН (AASHTO T180-10) 1.85 т/м<sup>3</sup>-аас багагүй,
- 75  $\mu$ m шигшүүрээр нийт жингийн 10-аас доош хувь нь өнгөрөх,
- Ширхэглэлийн хамгийн том хэмжээ нь 60 мм-ээс бага байна.

Хоолойны хайрган суурийг ХҮХИН нь дор хаяж 98% (MNS ASTM D 2217:2002/AASHTO T180-10) хүртэл нягтруулах ба тохиромжтой чийгийн агууламжийг 1-2%-ийн хэлбэлзлээс хэтрэхгүй байхаар тохируулна. Бетон суурийн ажил эхлэхээс өмнө хайрган суурийн геометр хэмжээ, нягт, түвшинг шалгуулж, ТИ-ээс зөвшөөрөл авсан байна. Дөрвөлжин хоолойн хувьд тэгшилгээний бетоныг цутгаж холбогдох зөвшөөрлийг мөн авсан байна.

б) Хоолойны бетон суурь цутгах

Ажил нь бүрэн дуусаж зөвшөөрөгдсөн хайрган суурь/тэгшилгээний бетон дээр бетон суурийн 2 захын болон тулц хана, толгой, далавчны арматурын холбогдолтой бүх ажлыг энэхүү ТШ-ын зүйл 1022-д заасныг баримтлан гүйцэтгэнэ.

Бэлэн болсон арматурын сараалжийг хяналтын инженер шалгаж зөвшөөрсний дараа бетон суурийн хэвийг ажлын зургийн дагуу угсарч, мөн хяналтын инженерт шалгуулан зөвшөөрөл авна. Хэв хашмалыг төсөллөх, барих, ажилд бэлтгэх, буулгахдаа энэхүү ТШ-ын зүйл 1018-д тусгасныг мөрдөнө.

Хоолойны бетон суурь цутгах ажлыг энэхүү ТШ-ын бүлэг 1000-ын заалтуудыг баримтлан гүйцэтгэнэ.

**805. ТӨМӨРБЕТОН ХООЛОЙН ДУГУЙ БОЛОН ХАЙРЦГАН ХЭСЭГЛЭЛҮҮДИЙГ УГСАРЧ БАЙРЛУУЛАХ**

Бүх үзүүлэлт нь зөвшөөрөгдөж, барилгын ажил явуулах хэмжээнд бэхжилт нь гүйцсэн бетон суурин дээр хоолойн дугуй хэсэглэлийг угсрах ажлыг доорх байдлаар гүйцэтгэнэ. Үүнд:

а) Хэмжилт ба тэмдэглэгээ

Эхлээд бетон суурийн гадарга дээр тухайн хоолойны гол цэгийг замын тэнхлэгтэй нийцүүлэн хэмжиж тэмдэглэнэ. Дараа нь хоолойны



тэнхлэгийн шугамыг тогтоож, ус орох, гарах амсраас 2 тийш тодорхой зайнд гадас зоож бэхэлнэ. Хоолойн тэнхлэгийн дагууд, түүний 2 захын цэгийг бетон суурин дээр тогтоож, тохиромжтой зүйлээр тэмдэглэнэ. 2 ба түүнээс дээш нүхтэй хоолой бол зэрэгцээ тавигдах хоолойнуудын тэмдэглэгээг мөн дээрхийн адилаар хийнэ. Эдгээр хэмжилтийг хяналтын инженерээр шалгуулж зөвшөөрөл авсан байна.

б) Хоолойн дугуй хэсэглэлийг угсрах

Батлагдсан ажлын аргачлалд дурдсан талаас (ус орох ба гарах аль нэг тал) дугуй хэсэглэлүүдийг зөвшөөрөгдсөн өргөх машин, төхөөрөмжийн тусламжтайгаар байрлуулан угсралтыг хийнэ. Хоолойны шулуун байдлыг алдагдуулахгүйн тулд угсарсан цагаригууд байвал зохих байрлалаасаа аль нэг тийш өнхрөхөөс сэргийлж, зөвшөөрсөн арга, хэрэгслээр 2 талд нь сайтар тулж өгнө.

Хэрэв дугуй хэсэглэлүүдийн нийлэх хэсэг нь хоорондоо углуургадаг хоноггүй, тэгш бол 2 хэсэглэлийн хоорондох зурагт үзүүлсэн зайг баримтлахын тулд түүнд тохирсон шабланыг ашиглана. 3 ш шаблоныг хэсэглэлийн дээд цэг ба 2 хажууд зэрэг байрлуулах замаар заадасны жигд байдлыг хангана.

2 ба түүнээс дээш нүхтэй хоолой бол зэрэгцээ тавигдах хоолойнуудын хоорондын зайг зурагт тусгасны дагуу байлгах арга хэмжээг авна.

в) Заадас бөглөх, өнгөлөх, бүс бетон, толгой буюу босоо хана, далавч, тулц бетон цутгах.

Дугуй хоолойн заадсыг дотроос нь нэмж бөглөх, өнгөлөх, хамгаалалтын бөгж бетонгүй хэсгийн заадасны гадна талд бүс бетон цутгах ажлуудыг ажлын зурагт үзүүлсний дагуу гүйцэтгэнэ. Дараа нь толгой, далавч, эсвэл босоо ханыг цутгах ба үргэлжлүүлээд 2 хажуугийн тулц бетоныг ажлын зурагт үзүүлснээр цутгана. Тулц бетонд хамгаалалтын бөгж бетоны арматурын шилбийг ажлын зурагт үзүүлсний дагуу суулгаж өгнө.

Зурагт өөрөөр заагаагүй бол эдгээр ажлуудыг энэхүү ТШ-ын бүлэг 1000-д заасан шаардлагад нийцүүлэн гүйцэтгэнэ.

г) Хоолойн дөрвөлжин хэсэглэлийг угсрах

Энд хэсэглэлийг байрлуулж угсрах хүртэлх шаардлага зүйл 805 а)-д дурдсантай ижил байна.

Төмөрбетон хайрцган хэсэглэлийг ажлын зурагт үзүүлсэн нарийвчлалын дагуу суурь засаж холбоно.

Хэсэглэлүүдийг зөвшөөрөгдсөн өргөх машин, төхөөрөмжийн тусламжтайгаар байрлуулан угсралтыг хийнэ. Зэргэлдээ байрлах хоолойнуудын их биеийн хоорондох зайг ажлын зурагт үзүүлсний дагуу байхаар угсралтыг гүйцэтгэнэ.

Хоолойн дөрвөлжин хэсэглэлүүдийн нийлэх хэсэг нь хоорондоо углуургадаг хоноггүй, тэгш бол 2 хэсэглэлийн хоорондох зурагт үзүүлсэн

зайг баримтлахын тулд түүнд тохирсон шабланыг ашиглана. 3 ш шабланыг хэсэглэлийн дээд цэг ба 2 хажууд зэрэг байрлуулах замаар заадасны жигд байдлыг хангана.

2 ба түүнээс дээш нүхтэй хоолой бол зэрэгцээ тавигдах хоолойнуудын хоорондын зайг зурагт тусгасаны дагуу байлгах арга хэмжээг авна.

д) Холбоос хийх, заадас бөглөх, толгой буюу босоо хана, далавч цутгах

Хоолойны дөрвөлжин хэсэглэлүүдийг хооронд нь холбосны дараа ажлын зурагт тусгасан маркийн бетоноор хоолойн их бие, холбоосны доогуур, хоолойн хоёр талаар дээш нь чиглэсэн байдлаар, зохих өндөр хүртэл битүү чигжиж, цутгана.

е) Хоолойны углуургатай хэсэглэлүүдийг угсрах, холбох

Хэрэв хоолойн дугуй ба дөрвөлжин хэсэглэлүүд нь хоорондоо углуургаар нийлэх хийцтэй бол углуургын дотуур орох төгсгөлийг урсгалын дагуу харуулж байрлуулан угсарна.

Тэдгээрийн холбоосыг дараах байдлаар гүйцэтгэнэ. Үүнд:

#### 1. Хөшүүн холбоос

Хөшүүн холбоосоор холбосон, үл салах хоногтой бетон хоолойг суулгахдаа, Гүйцэтгэгч нь хоолойны углуургыг хоногт нь суулгахын өмнө углуурга ба хоногийг шавар, тос болон бусад хорт бодисоос цэвэрлэнэ. Хоолойн хамгийн дээд хэсэг дээр холбоос үүсгэхэд тохиромжтой уртаар тайрсан давирхайтай олсон жийргийг углуургыг тойруулан ороож, дараа нь углуургыг хоногт бүрэн оруулан суулгах ба холбоосыг жийргээр битүү бөглөнө. Дараа нь 1:2-ийн харьцаатай цемент-элсний зуурмагаар холбоосыг битүү дүүргэж, 45<sup>0</sup>-ийн өнцгөөр зуурмагаар шавна.

Хоёр углуургыг холбоход ашигласан хөшүүн холбоосоор холбосон бугуйвчуудыг үл салах хоногийг холбосонтой ижил байдлаар холбоно.

Хэрвээ S хэлбэрийн хоногоор холбогдсон хоолойнуудыг зуурмагаар холбохоор зурганд заагдсан бол Гүйцэтгэгч нь тэдгээрийг суулгах үедээ гүйцэтгэнэ. 1:2-ийн харьцаатай цемент-элсний зуурмагийг хоногийн доод талын хагас тойрог дээр, углуургын дээд хагас тойрог дээр шавж, хоолойг хоногт сайн суулгана.

Холбоосын эргэн тойрон 75 мм-ийн өргөн, 25 мм-ийн зузаантай нэг ижил зуурмагаар шавна.

Бүх хоолойг холбохын өмнө хоолойн холбогдох хэсгийг ус чийглэж, 1:2-ийн цемент-элсний зуурмагаар холбоосыг шавна.

Бүх холбоосыг ТИ-ийн баталсан хучлагаар хучиж, салхи, нар болон хүйтнээс хамгаалах ба дор хаяж 3 хоногийн туршид тасралтгүй чийгтэй байлгана.

Холбосны дараа хоолойнуудыг дор хаяж 48 цагийн туршид хөдөлгөхгүй байх ёстой.

## 2. Уян холбоос

Үл салах хоногтой бетонон хоолойнуудын уян холбоосыг хоног дотор суулгасан резинэн жийрэг болон хоолойн углуурга дээр байрлуулсан дугуй жийргийн тусламжтайгаар гүйцэтгэнэ. Уян холбоосны энэ төрлийг ТИ баталгаажуулах ёстой.

Аливаа холбоосыг хийхийн өмнө холбоосны бүх хэсгийг шавар, тос болон бусад хорт бодисоос цэвэрлэх ёстой.

Гүйцэтгэгч нь суулгасан жийргүүдийг үйлдвэрлэгчийн зөвлөмжийг нарийн баримтлан тослох шаардлагатай. Дугуй жийргүүдийг тослохгүй. Өөр өөр үйлдвэрлэгчийн үйлдвэрлэсэн уян холбоосны эд ангиудыг хамт хэрэглэж болохгүй.

Суулгах хоолойны углуургыг өмнөх хоолойны хоногт оруулж, хоёр хоолойг нэг шугамд байрлуулна. Суулгаж буй хоолойны төгсгөл дээр тогтмол даралт ирж байх ёстой. Шаардлагатай тохиолдолд өмнөх хоолойны бүслүүрийг тойруулж бэхэлсэн өргөгч хэрэгслийг ашиглан дараагийн хоолойг татан оруулна. Углуургыг хоногт нь сайн шахаж оруулан суулгах ба дараа нь холбоосны уян налархай байдлыг хангахын тулд үйлдвэрлэгчийн зөвлөсөн зай хэмжээгээр буцаан суллана.

Холбоосыг хийсний дараа Гүйцэтгэгч дугуй жийргүүдийг зөв байрласан эсэхийг мэдрэгч багажаар туршина. Хэрвээ дугуй жийргүүд нь хоолойны тойргийн дагуух шугамаас нэлээд их зайнд холдсон байвал холбоосыг задалж, шинэ дугуй жийргээр дахин хийнэ.

Гөлгөр хоолойнуудыг уян холбоосыг агуулсан бугуйвчаар холбох үед холбоос нь үл салах хоногтой хоолойныхтой адил байдлаар хийгдэнэ. Эхний хоолой ба бугуйвч хоёрын хоорондох холбоосыг хоёрдох хоолойг бугуйвчинд суулгахын өмнө хийж дуусгана.

Гүйцэтгэгч хоолойн хоног буюу бугуйвч бүрийн доторх зай болон жийргийн гадна талыг чулуу орохоос сэргийлж шавар, олс болон ТИ-ийн зөвшөөрсөн бусад тохиромжтой материалаар дүүргэнэ.

### ё) Толгой буюу босоо хананы эгц байдал

Дагуугийн налуу ихтэй хоолойны толгой буюу босоо ханыг цутгахдаа тэдгээрийн нүүрэн тал нь эгц босоо байхаар тооцож хэв хашмалыг угсрах ба бетоныг цутгана. Ингэхдээ хоолойн ус орох талын амсрын дээд талд, ус гарах талын амсрын доод талд хэвийн гадаргуугаас дотогш орших сул зайг хэрхэн тэгшлэх саналаа ТИ-д танилцуулж, баталгаажуулна.

**806. ЦУТГАМАЛ ТӨМӨРБЕТОН ДӨРВӨЛЖИН ХООЛОЙ**

Цутгамал дөрвөлжин хоолойн суурь хийх ба хэмжилт, тэмдэглэгээний ажлыг энэ бүлгийн зүйл 804 ба 805 а)-д заасны дагуу гүйцэтгэнэ.

Ажил нь бүрэн дуусаж зөвшөөрөгдсөн бетон суурин дээр дөрвөлжин хоолойны их бие, толгой, далавчны арматурын бүх ажлыг энэхүү ТШ-ын зүйл 1022-д заасныг баримтлан гүйцэтгэнэ.

Бэлэн болсон арматурын сараалжийг хяналтын инженер шалгаж зөвшөөрсний дараа хоолойны хэв харшмалыг ажлын зургийн дагуу угсарч, мөн хяналтын инженерт шалгуулан зөвшөөрөл авна. Хэв хашмалыг төсөллөх, барих, ажилд бэлтгэх, буулгахдаа энэхүү ТШ-ын зүйл 1018-д тусгасныг мөрдөнө.

Дөрвөлжин хоолойны бетоныг газар дээр нь цутгах, арчлах ажлыг энэхүү ТШ-ын бүлэг 1000-ын заалтуудыг баримтлан гүйцэтгэнэ.

Гүйцэтгэгч нь ус өнгөрүүлэх хоолойны бүх төрлийн ажлыг хэрхэн хийх аргачлалаа энэхүү ТШ-ын зүйл 109-д заасны дагуу боловсруулж, барилгын ажил эхлэхээс өмнө ТИ-ээр батлуулан мөрдөнө.

**807. НҮХИЙГ БУЦААН ДҮҮРГЭХ БА БАЙГУУЛАМЖИЙГ БУЛАХ**

Хиймэл байгууламжийн эргэн тойрны сул нүхийг буцааж дүүргэх ба байгууламжийг булах ажлыг энэхүү ТШ-ын зүйл 707-д дурдсан шаардлагын дагуу гүйцэтгэнэ.

**808. УС ӨНГӨРҮҮЛЭХ БАЙГУУЛАМЖИЙН БУСАД АЖЛУУД**

Ус өнгөрүүлэх хиймэл байгууламжийн бусад ажилд ус орох ба гарах амсрын бетон шал, чулуун асгаас, ус цуглуулах ба шингээх худаг, ус хаялгын байгууламж болон тэдгээртэй төсөөтэй зүйлс багтана. Эдгээр ажлыг нарийвчилсан байдлаар зурагт үзүүлсэн байх боловч зам барилгын ажлын явцад ТИ-ээс зарим зүйлийг өөрчлөн гүйцэтгэх заавар өгч болно.

Зурагт өөрөөр заагаагүй бол ус өнгөрүүлэх байгууламжийн бусад ажлуудад хэрэглэгдэх бетоны маркийг ТИ тогтоох ба барилгын ажлыг энэхүү ТШ-ын бүлэг 1000-ийн дагуу гүйцэтгэнэ.

**809. ХАМГААЛАЛТЫН АЖЛУУДЫГ ГҮЙЦЭТГЭХ**

Зурагт үзүүлсэн буюу ТИ зааварласан тохиолдолд Гүйцэтгэгч нь хамгаалалтын байгууламжуудыг барина. Ус зайлуулах суваг, хоолойн орох ба гарах амсрын урсгал засах, хажуугийн ба уулын шуудуу, голын гольдролыг өөрчлөх гм голчлон чулуун бэхэлгээ ба чулуун асгаас хийгдсэн хамгаалалтын ажлуудыг энэхүү ТШ-ын бүлэг 700-ын дагуу хийнэ.

ТИ-ээс өөрөөр заагаагүй бол Гүйцэтгэгч нь чулуун бэхэлгээ ба бусад ажлыг хийхдээ голын ёроол дахь бул чулуунуудыг зайлуулах юм уу ашиглахгүй.

**810. ХЭМЖИЛТ БА ТӨЛБӨР**

а) Зүйл : Зохист ширхэглэлийн бүрэлдэхүүнтэй материалаар хайрган

суурь хийх

Нэгж : м<sup>3</sup>

Ус өнгөрүүлэх хоолойн хайрган суурийг хэмжих нэгж нь куб метр байна.

Хоолойн суурийн эзлэхүүнийг ажлын зурагт үзүүлснээр, эсвэл бэлэн болсон суурийн хэмжсэн өргөн, зузаан ба уртын үржвэрээр тодорхойлно.

Хайрган суурийн ажлын үнэлгээнд дор дурдсан ажлын зардлыг оруулсан гэж тооцно. Үүнд:

- Зохих гүнд хүртэл хийсэн ухмал
- Суурийн нүхийг зохих шугам ба түвшинд тэгшлэх
- Нүхний суурь нягтруулах
- Ухмалаас гарсан илүүдэл болон шаардлага хангахгүй материалыг зайлуулж ашиглагдахгүй материалын талбайд зөөж овоолох
- Тохиромжгүй материалыг солих
- Бүх шаардлагатай тээвэрлэлт
- Тухайн ажилтай холбогдолтой байгаль орчны нөхөн сэргээлт хийх
- Энэхүү ТШ-ын бүлэг 100, 200, 400, 500, 600 ба зүйл 801, 802, 804, 808-д нийцэх зардлууд

б) Зүйл : Хоолойны бетон суурь цутгах

Нэгж : Ус өнгөрүүлэх хоолойн бетон суурийг хэмжих нэгж нь куб метр байна.

Хоолойн бетон суурийн эзлэхүүнийг ажлын зурагт үзүүлснээр, эсвэл бэлэн болсон суурийн хэмжсэн өргөн, зузаан ба уртын үржвэрээр тодорхойлно.

Бетон суурийн ажлын үнэлгээнд дор дурдсан ажлын зардлыг оруулсан гэж тооцно. Үүнд:

- Хэв хашмалын бүх ажил
- Арматурын бүх ажил
- Бетон цутгалт, арчлалт
- Бүх шаардлагатай тээвэрлэлт
- Энэхүү ТШ-ын бүлэг 100, 200, 400, 500, 600, 1000ба зүйл 801, 802, 804, 808-д нийцэх зардлууд

в) Зүйл : Төмөрбетон хоолойн дугуй ба дөрвөлжин хэсэглэлүүдийг угсарч байрлуулах, холбох,

Нэгж : м

Төмөрбетон хоолойн дугуй ба дөрвөлжин хэсэглэлүүдийг угсарч, холбох ажлыг урт метрээр хэмжинэ. Хоолойн уртыг зураг төсөлд үзүүлсэн буюу ТИ-ийн зааварчилсан хэмжээгээр, эсвэл тэнхлэгийн шугамын дагуу хэмжсэн уртаар тодорхойлно.

Төмөрбетон хоолойн дугуй ба дөрвөлжин хоолойн ажлын үнэлгээнд дор дурдсан ажлын зардлыг оруулсан гэж тооцно. Үүнд:

- Хоолойн хэсэглэлүүдийг үйлдвэрлэх, турших, хангах,
- Тэдгээрийг угсрах, холбох
- Заадас бөглөх, тулц бетон хийх
- Толгой буюу босоо хана, далавч цутгах
- Хийцүүдийг арчлах
- Бүх шаардлагатай тээвэрлэлт
- Энэхүү ТШ-ын бүлэг 100, 200, 400, 500, 600, 1000ба зүйл 801, 802, 803, 805 ба 808-д дурдсаныг хангахтай холбоотой зардлууд.

г) Зүйл : Төмөрбетон дөрвөлжин хоолойн цутгалт

Нэгж : м<sup>3</sup>

Төмөрбетон дөрвөлжин хоолойг газар дээр нь цутгах ажлыг кув.метрээр хэмжинэ.

Хоолойн их биеийн эзлэхүүнийг зураг төсөлд үзүүлсэн буюу ТИ-ийн зааварчилсан хэмжээгээр, эсвэл бэлэн болсон хийцийн хэмжсэн өргөн, өндөр ба уртын үржвэрээс нүхний эзлэхүүнийг хасаж тодорхойлно.

Төмөрбетон дөрвөлжин хоолойн цутгалтын ажлын үнэлгээнд дор дурдсан ажлын зардлыг оруулсан гэж тооцно. Үүнд:

- Хэв хашмалын бүх ажил
- Арматурын бүх ажил
- Бетон цутгалт
- Бүх шаардлагатай тээвэрлэлт
- Хийцүүдийг арчлах
- Бүх шаардлагатай тээвэрлэлт
- Энэхүү ТШ-ын бүлэг 100, 200, 400, 500, 600, 1000ба зүйл 801, 802, 806 ба 808-д дурдсаныг хангахтай холбоотой зардлууд.

д) Зүйл : Толгой буюу босоо хана, далавч ба тулцад ашиглах бетон

Нэгж : м<sup>3</sup>

Хоолойны толгой буюу босоо хана, далавч ба тулцад ашиглах бетон бетоныг хэмжих нэгж нь куб метр байна. Бетоны эзэлхүүнийг зураг төсөлд үзүүлсэн буюу ТИ-ийн зааварчилсан хэмжээгээр авах, эсвэл тэдгээрийн хөндлөн огтлолын талбайг уртад нь үржүүлсэн үржвэрээр тодорхойлно. Хоолойны эзэлхүүн хасагдана.

Дээрх ажилд ашиглах бетоны үнэлгээнд дараах зардлууд багтсан гэж үзнэ. Үүнд:

- Бетоныг үйлдвэрлэх, тээвэрлэж авчрах, дэвсэх
- Арматур
- Хэв хашлага батулгуур
- Гадаргуу ердийн байдлаар засах
- Энэхүү ТШ-ын бүлэг 100, 200, 400, 500, 600, 1000 ба зүйл 801, 802, 805, 806, 808-д нийцэх зардлууд

е) Зүйл : Ус өнгөрүүлэх байгууламжийн бусад ажлуудад ашиглах бетон

Нэгж : м<sup>3</sup>

Ус өнгөрүүлэх байгууламжийн бусад ажлуудад ашиглах бетоны хэмжих нэгж нь куб метр байна. Бетоны эзэлхүүнийг зураг төсөлд үзүүлсэн буюу ТИ-ийн зааварчилсан хэмжээгээр тооцно.

Уг ажлын үнэлгээнд дор дурдсан зардлууд багтсан гэж үзнэ. Үүнд:

- Хэв хашлага ба тулгуур
- Гадаргууг ердийн байдлаар засах
- Энэхүү ТШ-ын бүлэг 100, 200, 400, 500, 600, 1000 ба зүйл 801, 802, 808-д нийцэх зардлууд

## **БҮЛЭГ 900.ЯВГАН ХҮНИЙ ЗАМ**



## Гарчиг

### БҮЛЭГ-900 ЯВГАН ХҮНИЙ ЗАМ

901.	БҮЛГИЙН ХАМРАХ ХҮРЭЭ.....	3
902.	ТОДОРХОЙЛОЛТ.....	3
903.	ЕРӨНХИЙ ЗҮЙЛ.....	3
904.	ЯВГАН ХҮНИЙ ХАВТАНД ТАВИГДАХ ШААРДЛАГА.....	3
905.	ЯВГАН ХҮНИЙ ЗАМЫН ХАВТАНГ СУУЛГАХ.....	4
1.	ЭЛСЭН ДЭВСГЭР ҮЕ ДЭЭР ЯВГАН ХҮНИЙ ЗАМ БАРИХ.....	4
2.	ХУУРАЙ ХОЛЬЦ БҮХИЙ БУТАЛСАН ЧУЛУУН СУУРИН ДЭЭР ЯВГАН ХҮНИЙ ЗАМ БАРИХ.....	5
3.	БЕТОН СУУРИН ДЭЭР ЯВГАН ХҮНИЙ ЗАМ БАРИХ.....	5
906.	БУСАД ЗҮЙЛ.....	6
907.	ХҮЛЦЭХ АЛДАА.....	7
908.	ХЭМЖИЛТ БА ТӨЛБӨР.....	7

## БҮЛЭГ 900 ЯВГАН ХҮНИЙ ЗАМ

### 901. БҮЛГИЙН ХАМРАХ ХҮРЭЭ

Энэ бүлэгт явган хүний зам, талбайд зориулсан явган хүний замын хавтангийн геометр хэмжээсний хүлцэх алдаа, хавтанг өрж суулгах ажлыг хамруулсан болно.

### 902. ТОДОРХОЙЛОЛТ

Авто замын дагуух замын хашлаганаас барилга байгууламжийн нүүр хүртэл зайг явган хүний зорчих чөлөө гэнэ. Зөвхөн хүн зорчиход зориулсан явган хүний зорчих чөлөөний нэг хэсгийг явган хүний зам гэнэ.

### 903. ЕРӨНХИЙ ЗҮЙЛ

Явган хүний чөлөөтэй зорчих боломжийг хангасан явган хүний зам нь доор дурдсан шаардлагуудыг хангасан байна.

- Саад болох биет байхгүй
- Жигд, тогтвортой, халтиргаанаас хамгаалсан гадаргуутай
- Гэрэлтүүлэг сайтай
- Дагуу налуу бага (5%-иас бага)
- Хөндлөн хэвгий бага (2%-иас бага)

### 904. ЯВГАН ХҮНИЙ ХАВТАНД ТАВИГДАХ ШААРДЛАГА

Явган хүний замын хавтан жигд өнгөтэй байх бөгөөд бетон хавтангийн чулуу нь ил гараагүй, завсаргүй, тэгш байхаас гадна явган зорчигчийг халтирахаас хамгаалсан хамгаалалттай байна. Явган хүний замын хавтанг барилгын ажилд ашиглахаас өмнө үйлдвэрлэгчийн сертификатыг ТИ-т танилцуулж, зөвшөөрөл авсан байна.

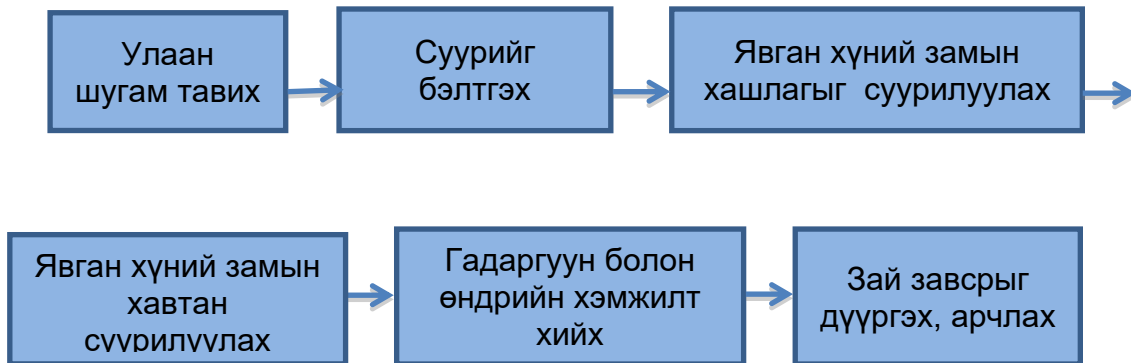
Явган хүний замд ашиглах хавтангийн геометр хэмжээс нь Хүснэгт 9-1-д заасан хүлцэх алдааны дотор байна.

Хүснэгт 9-1. Явган хүний замын хавтангийн хүлцэх алдаа /мм/

Төрөл	Хүлцэх алдаа /мм/
Урт, өргөн	± 2.0
Зузаан	± 2.0
Зузааны зөрүү	≤ 2.0
Гадаргуугийн тэгш байдал	≤ 1.0
Хажуу хананы босоо налуугийн зөрүү	≤ 1.0

## 905. ЯВГАН ХҮНИЙ ЗАМЫН ХАВТАНГ СУУЛГАХ

Явган хүний замыг доор үзүүлсэн схемийн дагуу суурилуулна.



Явган хүний замын хавтанг суулгахаас өмнө хэмжилт хийж, 5~10м тутамд хяналтын цэг байгуулан, дөрвөлжин тор татаж, өндөр болон чигийг тогтоосон байна. Явган хүний замд үзүүлэх ачааллын төрлөөс хамааруулан хавтанг төрөл бүрийн суурин дээр хийнэ.

### 1. ЭЛСЭН ДЭВСГЭР ҮЕ ДЭЭР ЯВГАН ХҮНИЙ ЗАМ БАРИХ

Явган хүний зам болон талбайд ирэх ачаалал харьцангуй бага тохиолдолд явган хүний замын чулуун ба бетон хавтанг элсэн дэвсгэр үе дээр суулгах ба дараах аргачлалын дагуу хийж гүйцэтгэнэ.

- Суурийг бэлтгэх

Урьдчилсан бэлтгэсэн талбайд элсийг 100-150мм зузаантайгаар дэвсэж, элсийг зохих багаж хэрэгслийн тусламжтайгаар, налуу ба түвшинг хангах хэмжээнд сайтар тарааж тэгшилнэ. Тэгшилсэн үеийг 1м<sup>2</sup>-д 10л-ээс доошгүй усыг жигд цацаж усан, гардоргиулагчаар сайтар нягтруулна.

- Явган хүний замын хашлага суулгах

Хашлаганы суурийн нүхийг зохих өргөн, гүнд ухаж нягтруулан, ажлын зурагт заасан маркийн бетон зуурмаг ашиглан дэвсгэр үе хийж, хашлагыг нэг талаас нь эхлэн суурилуулж, ар хананы манаасыг хийнэ.

- Явган хүний замын хавтанг суулгах

Ажлын зурагт тусгасан схемийн дагуу чулуун ба бетон хавтанг хооронд нь 2-3мм зайтайгаар өрөх ба чулуун ба бетон хавтанг сайтар суулган, зэрэгцээ гадаргуугийн тэгш байдлыг хангахын тулд резин алхаар зөөлөн тоншиж тэгшилнэ. Алхаар тоншиж байх үедээ хавтангийн ирмэг буланг гэмтэхээс сэргийлнэ. Шаардлагатай тохиолдолд цөөн тооны чулуун болон бетон хавтанг нямбай хуулж аваад доор нь элс нэмж, хасах замаар түвшинг тааруулна. Явган хүний замын налууг тэгш усаар ойр ойрхон шалгана.

- Завсар зайг дүүргэх

Хавтангийн хоорондох зайг шигшсэн элсээр дүүргэх ба үстэй шүүрээр тал тал тийш нь шүүрдэн тараах байдлаар дүүргэнэ. Гадаргуу дээр

үлдсэнэлснийгусаарзөөлөншүршижтуухбайдлаарцэвэрлэхбөгөөд заадасны хооронд дүүргэсэн элс угаагдахаас сэргийлэх хэрэгтэй.

## **2. ХУУРАЙ ХОЛЬЦ БҮХИЙ БУТАЛСАН ЧУЛУУН СУУРИН ДЭЭР ЯВГАН ХҮНИЙ ЗАМ БАРИХ**

Бага зэргийн ачаалалтай явган хүний замд болон хөнгөн тэрэгний зогсоолд чулуун ба бетон хавтанг хуурай хольц бүхий буталсан чулуун суурин дээр өрж суулгах ба дараах аргачлалын дагуу хийж гүйцэтгэнэ.

- Суурийг бэлтгэх

Урьдчилан бэлтгэсэн талбай ба хайрцагт хуурай хольц бүхий буталсан чулууг 100-200мм зузаантайгаар дэвсэж,тохирох багаж хэрэгслийн тусламжтайгаар, зохих налуу ба түвшинг хангах хэмжээнд сайтар тарааж тэгшилнэ.Тэгшилсэн суурийг гар нягтруулагч, бага оврын индүү зэргийг ашиглан сайтар нягтруулна.

- Явган хүний замын хашлага суулгах

Хашлаганы суурийн нүхийг зохих өргөн, гүнд ухаж нягтруулан, ажлын зурагт заасан маркийн бетон зуурмаг ашиглан дэвсгэр үе хийж, хашлагыг нэг талаас нь эхлэн суурилуулж, ар хананы манаасыг хийнэ.

- Явган хүний замын хавтанг суулгах

Бэлэн болсон буталсан чулуун суурин дээр элс-цементийн хуурай хольцыг 50-100мм зузаантайгаар тарааж дэвсэн, ажлын зурагт тусгасан схемийн дагуу чулуу ба цутгамал хавтанг хооронд нь 2-3мм зайтайгаар өрж суулган, зэрэгцээ гадаргуугийн тэгш байдлыг хангахын тулд резин алхаар зөөлөн тоншиж тэгшилнэ. Шаардлагатай тохиолдолд цөөн тооны чулууг болон бетон хавтанг нямбай хуулж аваад доор нь элс нэмж, хасах замаар түвшинг тааруулна. Явган хүний замын налуу тэгш усаар ойр ойрхон шалгана.

- Завсар зайг дүүргэх

Хавтангийн хоорондох зайг шигшсэн элс-цементийн хуурай хольцоор бөглөхбаингэхдээтүүнийгүстэйшүүрээрталталтийшньшүүрдэнтараахб айдлаардүүргэнэ.Гадаргууг усаар шүршиж цэвэрлэх ба харин энэ үед заадасны хооронд дүүргэсэн хольцыг угааж урсгахгүй байх ёстой.Бүх зай завсар бүрэн бөгөөд нийт гүндээ сайн дүүргэгдсэн байхын зэрэгцээ зуурмаг бүрэн бэхжиж хатуурахаас өмнө шинээр тавьсан явган хүний замын гадаргууг сайтар цэвэрлэж, зуурмагийн ул мөр, үлдэгдэл хогийг сайтар цэвэрлэнэ.

## **3. БЕТОН СУУРИН ДЭЭР ЯВГАН ХҮНИЙ ЗАМ БАРИХ**

Дунд зэргийн ба түүнээс дээш ачаалалтай явган замд чулуун ба бетон хавтанг бетон суурин дээр өрж суулгах ба ажлуудыг дараах аргачлалын дагуу хийж гүйцэтгэнэ. Үүнд:

- Суурийг бэлтгэх

Бэлэн болсон гадаргуу дээр бетон суурь цутгах хэсгийн өргөнөөр ТИ-ийн зөвшөөрсөн хэв хашмалыг угсарч, 600-1000мм зайнд гадас зоож бэхэлнэ. Хэрэв арматурын тор хэрэглэх бол 30мм зузаантай тэгшилгээний бетон урьдчилан цутгаж, дээр нь тороо байрлуулна.

Суурийн бетоныг 50-150 мм зузаантай тарааж тэгшлэн. Том хэмжээтэй талбайд цутгалт хийхдээ 3000мм тутамд 5мм өргөнтэй температурын заадас хийх ба заадсыг ТИ-ийн зөвшөөрсөн материалаар дүүргэнэ.

- Явган хүний замын хашлага суулгах

Замын хашлагыг зохих түвшинд бетон суурин дээр суулгаж, арын манаасыг зургийн дагуу хийнэ.

- Явган хүний замын хавтанг суулгах

Ажлын зургийн дагуу болон ТИ өөрөөр заагаагүй бол 10-30мм зузаан элсэн үе дээр чулуун ба бетон хавтанг ажлын зурагт тусгасан схемийн дагуу, хооронд нь 2-3мм зайтайгаар суулгана.

- Завсар зайг дүүргэх

Хоорондын зайг элс-цементэн хольцоор дүүргэж, талбайг нийтэд нь усалж, гар доргиулагчаар нягтруулна.

Энэ ажиллагааг ТИ-ээс зааварчилсан хугацаанд дахин давтан гүйцэтгэнэ.

## 906. БУСАД ЗҮЙЛ

Барилгын ажлын явцад барьсан явган хүний замын хавтан дээр зуурмаг зуурах, буулгахыг хатуу хориглоно.

Явган хүний замын хавтанг суулгах ажил дууссаны дараагаар элс цементийн хольцоор завсар зайг дүүргэсэн тохиолдолд 3-аас доошгүй хоног ус цацаж арчлах шаардлагатай. Энэ хугацаанд явган зам дээр ямар нэгэн ачаалал өгөхийг хориглоно.

## 907. ХҮЛЦЭХ АЛДАА

Явган хүний замын хавтанг тэгш, хөдөлгөөнгүй суурилуулсан байх шаардлагатай бөгөөд бусад инженерийн байгууламжтай ижил түвшинд холбогдсон байх баус цугларах, тогтох байдал үүсэхээргүй байна. Явган хүний замын барилгын ажил нь Хүснэгт 9-2-т заасан хүлцэх алдааны дотор байна.

Хүснэгт 9-2. Явган хүний замын барилгын үеийн хүлцэх алдаа

Төрөл	Хүлцэх алдаа /мм/	Шалгах давтамж		Шалгах арга
		Хамрах хүрээ /м/	Тоо	
Тэгш байдал	≤ 5	20	1	3 метрийн рейкээр шалгах

Зэрэгцээ хоёр хавтангийн өндрийн зөрүү	$\leq 2$	20	1	Шугаман метрээр хэмжиж, хамгийн их үзүүлэлтээр авна.
Хөндлөн налуууг хэмжих	$\pm 2\%$	20	1	Нивелээр хэмжинэ.
Дагуу залгаасны тэгш байдал	$\leq 8$	20	1	20метрийн урттай утас татаж хамгийн их үзүүлэлтийг авах
Хөндлөн залгаасны тэгш байдал	$\leq 5$	20	1	20метрийн урттай утас татаж хамгийн их үзүүлэлтийг авах
Зай завсрын өргөн /том хавтан/	$\leq 3$	20	1	Шугаман метрээр хэмжиж, хамгийн их үзүүлэлтээр авна.
Зай завсрын өргөн /жижиг хавтан/	$\leq 2$	20	1	Шугаман метрээр хэмжиж, хамгийн их үзүүлэлтээр авна.

## 908. ХЭМЖИЛТ БА ТӨЛБӨР

(а) Зүйл : Явган хүний зам

Нэгж : м2

Явган хүний замын хэмжих нэгж нь зурагт үзүүлсэн буюу ТИ-ийн заасан байршил бүрд хийгдсэн явган хүний замын метр квадрат байна. Явган хүний зам барих нэгж үнэлгээнд дараах ажлууд багтана. Үүнд:

- явган хүний замын хавтанг ханган нийлүүлэх
- явган хүний замын хашлагыг ханган нийлүүлэх
- бүх шаардлагатай тээвэрлэлт
- явган хүний замын суурийг бэлтгэн, нягтруулах
- хашлагыг суулгах
- дэвсгэр үеийг барих
- хавтанг суулгах
- зай завсрыг чигжчих материалыг бэлтгэж, заадсыг чигжиж
- заадсыг арчлах
- шаардлагатай засвар
- ажил гүйцэтгэхэд шаардлагатай ажиллах хүч, багаж хэрэгсэл, тоног төхөөрөмж ба эдгээртэй холбоотой зардлууд
- тухайн ажилтай холбоотой байгаль орчны нөхөн сэргээлт хийх

- энэхүү ТШ-ын 100, 200, 600, 1000 ба 900 -р Бүлгүүдийн шаардлагуудад нийцүүлэх

## **БҮЛЭГ 1000. БЕТОНЫ АЖИЛ**



## Гарчиг

	БҮЛЭГ-1000	БЕТОНЫ АЖИЛ
1001. БҮЛГИЙН УГУУЛГА .....		5
1002. ТОДОРХОЙЛОЛТ .....		5
1003. МАТЕРИАЛ.....		5
(a) Ерөнхий зүйл .....		5
(б) Цемент .....		6
(в) Чулуулаг материалд тавигдах ерөнхий шаардлага .....		7
(г) Жижиг ширхэглэлт чулуулаг материал.....		8
(д) Том ширхэглэлт чулуулаг материал .....		8
(е) Чулуулаг материалын шинжилгээ .....		10
(ё) Бетон зуурмагт орох ус .....		11
(ж) Нэмэлт бодисууд.....		12
1004. БЕТОН ЗУУРМАГИЙН ОРЦЫН НОРМЫГ ТОГТООХ .....		13
(a) Бетоны марк ба шоо болон цилиндрын бат бэхийн хоорондох уялдаа		13
(б) Ус/цементийн хамгийн их харьцаа .....	<b>Error! Bookmark not defined.</b>	
(в) Зуурмагийн орцын нормыг төсөллөх .....		15
1005. ТАЛБАЙН ТУРШИЛТ .....		16
1006. БЕТОН ХИЙЦИЙН ЧАНАРЫН ХЯНАЛТ .....		17
(a) Дээж авах.....		17
(б) Туршилт хийх.....		17
(в) Шоо/цилиндрийн туршилт хүчинтэй байх.....		19
(г) Бетоны бат бэхийг зөвшөөрөх шалгуур үзүүлэлтүүд.....		19
(д) Шаардлага хангаагүй туршилтууд.....		19
1007. БЕТОНЫГ ХОЛИХ .....		20
1008. БЕТОН ЗУУРМАГИЙГ ТЭЭВЭРЛЭХ.....		22
1009. БЕТОН ЗУУРМАГИЙГ ЦУТГАХ.....		22
(a) Цутгах зөвшөөрөл .....		22
(б) Бетон дэвсэх гадаргууг бэлдэх.....		23
(в) Цутгах ажиллагаа .....		23
(г) Усан дор бетон цутгах.....		24
(д) Цутгалтыг зогсоох.....		26
(е) Цутгах хэмжээ.....		27
(ё) Цутгах дараалал.....		27
1010. БЕТОНЫГ ОРЧНЫ НӨЛӨӨЛЛӨӨС ХАМГААЛАХ.....		27

(a) Ерөнхий зүйл .....	27
(б) Борооноос хамгаалах.....	27
(в) Халуун агаараас хамгаалах.....	27
(г) Хүйтэн нөхцлөөс хамгаалах .....	28
(д) Сульфат ихээр агуулсан хөрс ба уснаас хамгаалах <b>Error! Bookmark not defined.</b>	
1011. БЕТОНЫГ НЯГТРУУЛАХ .....	29
1012. БЕТОНЫГ АРЧЛАХ.....	31
(a) Ерөнхий зүйл .....	31
(б) Материал .....	31
(в) Бетоныг арчлах аргууд.....	32
(г) Шинээр цутгасан бетоны температурын өөрчлөлтийг хязгаарлах .....	34
1013. АЖЛЫН ЗАЛГААС .....	35
1014. ХЭВ ГАЖИЛТЫН ЗААДАС .....	36
1015. УС ТОГТООГЧ .....	36
1016. ХЭЛБЭРЖЭЭГҮЙ ГАДАРГУУН ӨНГӨЛГӨӨ .....	37
(a) UF 1 өнгөлгөө.....	37
(б) UF 2 Өнгөлгөө.....	38
(в) UF 3 Өнгөлгөө.....	38
(г) Зорчих хэсгийн гадаргуун өнгөлгөө..... <b>Error! Bookmark not defined.</b>	
1017. ХЭЛБЭРЖСЭН ГАДАРГУУН ӨНГӨЛГӨӨ .....	38
(a) Гадаргуун ердийн өнгөлгөө.....	38
(б) Зүлгэх өнгөлгөө .....	39
1018. ТУЛАХ ТҮР БАЙГУУЛАМЖ БА ХЭВ ХАШМАЛ.....	39
(a) Тулах түр байгууламж.....	39
(б) Хэв хашмал.....	41
(в) Түр байгууламж ба хэвийг задалж буулгах .....	45
1019. ЭЛС ЦЕМЕНТЭН БА БЕТОН ЗУУРМАГ .....	46
(a) Ерөнхий зүйл .....	46
(б) Нийтлэг зорилгоор ашиглах зуурмаг.....	46
(в) Хонхор ба нүхийг чигжих.....	47
(г) Суурийн хавтангуудын доорх чигжээс .....	47
1020. БЕТОН ЦУТГАЛТЫН ДАЛД АЖЛЫН АКТ .....	47
1021. СОГОГТОЙ БЕТОНЫГ ЗАСАХ .....	48
1022. АРМАТУР .....	48

(а) Ерөнхий зүйл .....	48
(б) Арматурт хийх шинжилгээ, туршилтууд.....	49
(в) Арматурыг тээвэрлэх ба хадгалах .....	49
(г) Арматурыг матах схем .....	49
д) Арматурыг бэлтгэх .....	50
(е) Арматурын гадаргууг арчлах .....	50
(ё) Арматурыг байрлуулах ба бэхлэх (боох).....	50
1023. ӨӨР ХЭМЖЭЭНИЙ АРМАТУРААР ОРЛУУЛАХ .....	52
1024. УГСАРМАЛ ТӨМӨР БЕТОН.....	52
(а) Ерөнхий зүйл .....	52
(б) Угсармал хийцийн хэв.....	52
(в) Угсармал хийцийн арматур.....	52
(г) Угсармал хийцийг цутгах .....	53
(д) Угсармал хийцийг арчлах .....	53
(е) Угсармал хийцийн гадаргуугийн өнгөлгөө .....	53
(ё) Угсармал хийцийг зөөх, хадгалах.....	54
(ж) Угсармал хийцийг шалгаж, турших .....	54
1025. ХЭМЖИЛТ БА ТӨЛБӨР .....	57
(а) Зүйл : Төмөр бетон (арматурын үнэ ороогүй) .....	57
(б) Зүйл : М 12 маркийн ердийн бетон (арматургүй) .....	58
(в) Зүйл : Арматур төмөр.....	59

## БҮЛЭГ-1000 БЕТОНЫ АЖИЛ

### 1001. БҮЛГИЙН АГУУЛГА

Энэ бүлэгт бетоны ажилд шаардагдах материал, орцын норм, холилт, тээвэрлэлт, дэвсэлт, нягтруулалт, хэв хашмал, арматурчлал, угсармал хийцийн болон арчлалтын талаар тусгасан болно.

### 1002. ТОДОРХОЙЛОЛТ

**ЦЕМЕНТБЕТОН** гэж ширхэглэлийн зохистой найрлага бүхий чулуун материал, элс, ус ба цементийг батлагдсан орцын дагуу, зориулалтын төхөөрөмжид хольж, дэвсэж нягтруулсан зуурмагийг хэлнэ.

Хийцийн бетон гэдэг нь аль ч ангилалын, урьдчилан хүчитгэсэн болон хүчитгээгүй даацын бетоныг хэлнэ.

Хийцийн бус бетон гэдэг нь энэхүү ТШ-д нийцэх материалаас бүтсэн, зөвхөн нүх, зай завсарыг бөглөх, ул бетон болон бусад ачаалал ирдэггүй эд ангиудад хэрэглэх даацын бус бетоныг хэлнэ.

Хэвлэмэл гадаргуу гэдэг нь цутгамал бетоны хэвтэй харьцсан гадаргууг хэлнэ.

Хэвлэмэл бус гадаргуу гэдэг нь хэвтээ буюу хэвтээ шахуу байрлалтай, тараах тэгшлэх аргаар үүссэн гадаргууг хэлнэ. Иймд гадаргуунд өнгөлгөө хийх шаардлагатай.

Цутгалт гэдэг нь аливаа хэв хашлага, тэвш гэх мэт эзэлхүүнд бетоныг шаардлагатай хэмжээнд хүртэл дүүргэхийг хэлнэ.

Тулах түр байгууламж гэдэг нь хэв хашмал болон цутгасан бетоныг бэхжиж дуустал нь тулах даацын элементүүдээс бүтсэн байгууламж юм.

Хэв хашмал гэдэг нь цутгасан бетоныг бэхжтэл нь шаардлагатай хэлбэрт барих түр буюу байнгын бүтэц юм.

Тогтворжилт гэдэг нь бетон зуурмагийн урсах эсэргүүцлийг буюу өтгөрөлтийг хэлэх бөгөөд ихэнхдээ конусын суултын аргаар тодорхойлогддог.

Тогтворжилтыг хэмжих өөр аргуудад нягтралын хүчин зүйл аппаратууд болон тогтворжилт хэмжигч Вебе төхөөрөмж ордог.

### 1003. МАТЕРИАЛ

#### (а) Ерөнхий зүйл

Гүйцэтгэгч бетонд ашиглахаар төлөвлөж байгаа материалын тухай бүрэн мэдээллийг ТИ-т танилцуулна. ТИ бүх материалыг зөвшөөртөл уг материалуудаар бетон зуурмаг бэлтгэж Байнгын ажилд хэрэглэхийг хориглоно. ТИ-ийн зөвшөөрсөн материалыг солих буюу өөр материалаар орлуулж болохгүй. Хэрвээ материалын эх үүсвэрийг солих шаардлага гарсан тохиолдолд ТИ-ийн зөвшөөрлийг авах шаардлагатай.

## **(б) Цемент**

Цемент нь AASHTO M 85-11, Төрөл II стандартын портланд цементийн шаардлагыг хангасан байна.

Цемент нь хялбар урсдаггүй ба бөөгнөрөлгүй байх ба үйлдвэрлэгчээс нийлүүлсэн урагдаагүй уутанд савласан буюу задгай байдлаар нийлүүлэгдсэн байна. Ууттай цементийг тээврийн хэрэгслээр тээвэрлэхдээ цаг агаарын нөлөөнөөс сайтар хамгаалж тээвэрлэнэ.

Задгай цементийг тусгай зориулалтаар тоноглогдсон тээврийн хэрэгсэл болон цемент тээвэрлэх зориулалтын контейнэрээр тээвэрлэнэ.

Ууттай цементийг цаг агаарын нөлөөнөөс хамгаалагдсан хуурай, байнгын агааржуулалттай байр саванд хадгална. Шал нь чийг орохоос хамгаалагдсан ба орчин тойрны газрын түвшнээс өндөр байна.

Ууттай цементийг авчрах бүрд урд өмнө нь талбайд татан авчирсан цементтэй холилгүй нэг газарт хооронд нь нийлүүлж хурааж тавина. Ууттай цементийг агаарын солилцоо явагдах боломжийг нь багасгах зорилгоор нийлүүлж хураах ба харин хадгалж буй байрны гадна хананд ойр хурааж болохгүй. Хэрвээ тавиур дээр хурааж байгаа бол ууттай цементийг хураах зөөх үед уутнуудыг урж гэмтээхээргүйгээр тавиурыг барьсан байх ёстой. Ууттай цементийг 3 метрээс өндөргүйгээр, өөр өөр маркийн цементэнд тэмдэглэгээ хийж, тус тусад нь хураана.

Урагдсан ууттай цементийг Байнгын ажилд хэрэглэхгүй.

Цементийг барилгын ажлын талбайд авчирсан дарааллаар нь хэрэглэнэ.

Задгай цементийг цаг агаарын нөлөөнөөс хамгаалагдсан силост хадгалах бөгөөд цементийн төрөл, маркийг зааж тэмдэглэсэн байна. Өөр өөр төрөл, маркийн цементийг өөр өөр силост хадгална.

Гүйцэтгэгч барилгын ажилд цемент дутагдсанаас шалтгаалан зогсохоос сэргийлэн тээвэрлэлт, цаг агаарын нөхцөл, баяр амралтын өдрүүд зэрэг хүчин зүйлүүдийг тооцон, талбай дээр хүрэлцэхүйц хэмжээгээр хадгалсан байна.

Гүйцэтгэгч хатуурсан, бөөгнөрсөн эсвэл энэхүү ТШ-ыг хангаагүй цементийг талбайгаас зайлуулна.

Нэг бүтээцэд ашиглах цементийг нэг эх үүсвэрээс авчирсан байна.

Үйлдвэрлэгч буюу Гүйцэтгэгч ажилд хэрэглэх бүх цементийг ТИ-ийн зөвшөөрсөн лабораторид шинжилсэн байна. Шинжилгээг ТШ-ын бүлэг 200-д заасны дагуу хийнэ. Гүйцэтгэгч шинжилгээ хийсэн гэрчилгээг 2 хувь үйлдэж ТИ-т ирүүлнэ. ТИ шинжилгээний дүнг батлахаас нааш Гүйцэтгэгч талбайд цемент авчирч болохгүй.

Үйлдвэрлэгч буюу Гүйцэтгэгч нь үйлдвэрээс үйлдвэрлэгдэж, талбайд ирсэн цементний дээжид шинжилгээ хийнэ. Үүний адил, дээжийг ТИ-ийн зөвшөөрсний дагуу үйлдвэрээс талбайд ирсэн цементний 200 тн бүрээс авна.

Гүйцэтгэгч ажилд хэрэглэхээр талбайд авчирсан цементийн үйлдвэрлэгч, ирсэн өдөр, шинжилгээ болон юунд хэрэглэсэн тухай мэдээллийг байнга бүртгэж ТИ-т 2% ирүүлнэ.

Талбайд 42 хоногоос удаан хадгалсан цементийг ТИ-ийн заавраар зөвшөөрөгдсөн лабораторид дахин шинжилгээнд оруулна.

Энэхүү ТШ-д нийцээгүй цементийг ажилд хэрэглэж болохгүй ба ийм цементийг Гүйцэтгэгч талбайгаас зайлуулна.

### **(в) Чулуулаг материалд тавигдах ерөнхий шаардлага**

Материалын эх үүсвэрийг ТИ-ээр батлуулсан байна.

ТИ-ийн ажилд хэрэглэж болохгүй гэж үзсэн чулуулаг материалыг Гүйцэтгэгч талбайгаас нэн даруй зайлуулна.

Чулуулаг материалыг талбайд цэвэр бөгөөд тохиромжтой машинаар тээвэрлэж авчирна. Өөр төрлийн болон өөр өөр ширхэглэлтэй чулуун материалыг нэг машинаар тээвэрлэхийг хориглоно.

Чулуулаг материалыг ТИ-ийн зөвшөөрсөн эх үүсвэрээс авсан усаар угааж цэвэрлэнэ. Усны хангалт, хадгалалтыг Гүйцэтгэгч хариуцна. Чулуу угаасан усыг гол ба гадаргуун бусад усны эх үүсвэр лүү шууд хийж болохгүй.

Ашигласан шавартай усыг ТИ-ийн зөвшөөрсний дагуу дараах аргаар зайлуулна. Үүнд:

- хээр газар тараан асгах
- шүүрүүлэгч ухаж, шахах
- муу усны хоолой руу хийх
- тогтонги ус руу шахах
- шүүлтүүрээр шүүх

Чулууг хэмжээ болон ширхэглэл бүрээр ангилан бага зэрэг налуу бетон шалтай тасалгаануудад тус тусад нь хадгална. Тасалгаануудын хоорондох тусгаарлагч хана нь өөр өөр төрлийн хэмжээтэй чулуу хоорондоо холилдохгүй байхаар үргэлжилсэн хангалттай хэмжээтэй байна. Овоолсон чулуу ширхэглэлээр ялгарахгүй байх талаар Гүйцэтгэгч арга хэмжээ авна. Чулууг хэвтээ үеэр хураах ба овоолгоны өндөр 1.5м-ээс өндөргүй байна.

Зуурах үед чийгийн агуулга нь гэнэт өөрчлөгдөхөөс сэргийлэхийн тулд чулуун овоолго нь ус тогтохооргүй, ус амархан гадагшилж урсдаг байхаар байна. Нойтон чулуулаг материалыг ТИ сайн хатсан гэж тодорхойлохоос нааш Гүйцэтгэгч Байнгын ажилд хэрэглэж болохгүй. Гүйцэтгэгч жижиг ширхэглэлд чулуулаг материалын чийгийн агууламжийг тогтмол хэмжиж, зууралт бүрд чулуулаг материал болон усны хэмжээг чулуулаг материалын чийгийн агууламжаас хамааруулан тохируулна. Гүйцэтгэгч чулуулаг материалыг цаг агаарын нөлөөнөөс хамгаална.

**(г) Жижиг ширхэглэлд чулуулаг материал**

Жижиг ширхэглэлд чулуулаг материалд AASHTO M 6-08 стандартын шаардлага хангасан цэвэр, хатуу бат бөх байгалийн гаралтай элс, буталсан хайрган элс, буталсан чулуун элс орно. Бүх чулуулаг материал нь 9,5 мм шигшүүрээр өнгөрөх ёстой бөгөөд хүснэгт 1003-1-т үзүүлсэн ширхэглэлийн хязгаарын дотор аажим зэрэгцэн явахаар ширхэглэлд тохирсон байна. Материалын шаардлагатай ширхэглэлийг гаргаж авахын тулд материалыг нэгээс дээш эх үүсвэрээс хольж авч болно.

Жижиг ширхэглэлд чулуулаг материал нь төмрийн хольцгүй эсвэл төмрийн исэлд ороогүй байна. Мөн шаврын гялтгануур, нарийн ширхэглэлд чулуу, нүүрс эс бөгөөс бусад ялтаслаг бодис, зөөлөн эсвэл сийрэг ба органик материалуудыг агуулаагүй байна. Гэвч Гүйцэтгэгч харьцуулсан шинжилгээ хийж AASHTO T 71-08 стандартын дагуу зуурмагийн бат бэх 7 хоногийн дараа эдгээр материалуудын үйлчлэлээр 98%-иас доош буурахгүй гэдгийг нотолж болно.

**Хүснэгт 10-1: Портланд цемент бүхий бетоны жижиг ширхэглэлт чулууны ширхэглэлийн хязгаар**

Шигшүүрийн хэмжээ	Шигшүүрээр өнгөрсөн жингийн хувь	
	Даац багатай бетон	Даацын бетон
9.5 мм	100	100
4.75 мм	95 – 100	95 - 100
1.18 мм	45 – 80	45 - 80
300 μм	10 – 30	5 – 30
150 μм	2 – 10	0 – 10

Аливаа 2 шигшүүрийн дунд тунаж үлдсэн жижиг ширхэглэлийн чулууны хэмжээ 45 %-иас хэтрэхгүй.

Жижиг ширхэглэлд чулуулаг материалын бусад шинж чанарыг дурдвал:

- (i) Жижиг ширхэглэлийн модуль нь 2,3-аас багагүй эсвэл 3,1-аас ихгүй байна,
- (ii) 0,075 мм-ийн шигшүүрээр өнгөрөх жижиг ширхэглэлд чулуулаг материалын хэмжээ нь 3%-иас хэтрэхээргүй байна,
- (iii) хлорын агууламж жингийн 0.03 % илүүгүй байна
- (iv) MNS ASTM C 88:2004/AASHTO T 104-99 (2007) стандартын дагуу содын сульфатыг ашиглан туршилтыг 5 удаа хийсний дараа жингийн алдагдал 10%-иас бага байна,
- (v) ASTM C 289-07 дагуу цахиурын шүлтийн урвалаар шалгахад чулуулаг материал нь урвалд орохгүй бай ёстой,

**(д) Том ширхэглэлд чулуулаг материал**

Том ширхэглэлд чулуулаг материал нь AASHTO M 80-08 стандартыг

хангасан буталсан чулуу, буталсан хайрга буюу тэдгээрийн холимог байна. Материал нь төмрийн шүлт, төмрийн гялтгануур, нүүрс, ялтаслаг бодис, зөөлөн буюу сийрэг ба органик материалуудыг бетоны шинж чанарт нөлөөлөхүйц хэмжээгээр агуулаагүй байна. Том ширхэглэлд чулуулаг материал нь бөөрөнхий эсвэл хурц өнцөг бүхий хэлбэртэй, үзүүлэлт хавтгайлагийн индекс нь 30%-аас хэтрэхгүй байна.

Бетонд хэрэглэх чулуулаг материалын хамгийн том хэмжээ хийцийн бетонд 40мм, хийцийн бус бетонд 20мм байна.

Бетоны чулуулаг материалын ширхэглэлийн хязгаар нь хүснэгт 10-2-т үзүүлсэн ширхэглэлийн хязгаарын дотор аажим зэрэгцэн явахаар ширхэглэлд тохирсон байна.

### Хүснэгт 10-2: Бетоны чулуулаг материалын ширхэглэлийн хязгээр

Шигшүүрийн хэмжээ	Шигшүүрээр өнгөрөх жингийн хувь		
	Чулууны хэмжээ		
	10 мм	20 мм	40 мм
50 мм	-	-	100
37.5 мм	-	-	95 -100
25.0 мм	-	100	65 - 85
19.0 мм	-	90 - 100	35 - 70
12.5 мм	100	55 - 80	25 - 50
9.5 мм	85-100	20 - 55	10 - 30
4.75 мм	10-30	0 - 10	0 - 5
2.36 мм	0-10	0 - 5	
1.18 мм	0-5		

Аливаа 2 шигшүүрийн дунд тунаж үлдсэн ширхэглэлийн чулууны хэмжээ 45 %-иас хэтрэхгүй.

Том ширхэглэлт чулуулаг материалын бусад шинж чанарыг дурьдвал:

- (i) 75 мкм шигшүүрээр өнгөрөх шавар, шавранцар болон бусад бохир бодис жингийн 1%-иас хэтрэхгүй,
- (ii) Буталсан чулууны нийт хайрсны агуулга нь дараахи хэмжээнүүдээс хэтрэхгүй байна:
  - 40 мм ба түүнээс дээш хэмжээтэй хуурай жингийн 2%
  - 20 мм ба түүнээс доош хэмжээтэй хуурай жингийн 5%
- (iii) хлорын агууламж жингийн 0.05%-иас хэтрэхгүй,
- (iv) Натрийн сульфат ашиглан MNS ASTM C 88:2004/AASHTO T 104-99 (2007) туршилтыг 5 удаа хийсний дараа жингийн алдагдал нь 10%-иас хэтрэх ёсгүй,
- (v) ASTM C 289-07-ын дагуу шинжлэхэд чулуу нь шүлт цахиурын урвалд



ордоггүй,

- (vi) материалыг AASHTO T 85-10 дагуу туршихад ус шингээлт 2.5%-иас бага,
- (vii) BS 812-ын дагуу буталсан чулууны бутралтын индекс (ACV) 30%-аас бага,
- (viii) Лос-Анжелесийн элэгдлийн үзүүлэлт (MNS ASTM C 535:2003\*/AASHTO T 96-02 (2010)) 30%-иас бага байна

#### **(е) Чулуулаг материалын шинжилгээ**

- (i) Зөвшөөрөл авахад шаардлагатай шинжилгээ

Аливаа бетоны ажил эхлэхээс өмнө Гүйцэтгэгч чулууны дээжийг ТИ-т өгнө. Гүйцэтгэгч дээжүүдийг AASHTO T 2-91 (2010) стандартын дагуу бэлдэж жижиг ширхэглэлт чулуунаас 50кг-аас доошгүй, том ширхэглэлт чулуунаас 100кг-аас доошгүй байхаар бэлдэж ТИ-ийн шаардсан бусад дээжүүдийн хамт ТИ-т ирүүлнэ. Дээж бүрт эх үүсвэрийг тодорхой заасан хаяг нааж AASHTO T 2-91 (2010) стандартад тодорхойлсон бусад мэдээллийг хавсаргана.

Гүйцэтгэгч материалыг ТШ-ын 1003 (в)-(д) дэд зүйлүүдтэй нийцэж байгаа эсэхийг шалгах шинжилгээг ТИ-ийн зөвшөөрсөн лабораторид гүйцэтгэнэ.

Хэрэв урьд нь зөвшөөрөгдсөн материал шаардлага хангахгүй байгаа нь илэрвэл уг материалыг хэрэглэхийг түр зогсоож, Гүйцэтгэгч ба хяналтын инженерийг байлцуулан дахин шинжилгээ хийнэ. Шинжилгээний дүнг үндэслэн материалыг зөвшөөрөх эсэхийг шийднэ.

Хэрэв 3-аас доошгүй дараалан хийсэн шинжилгээний дүн шаардлагад нийцвэл материалыг хэрэглэхийг зөвшөөрнө.

- (ii) Байнга хийгдэх шинжилгээнүүд

Гүйцэтгэгч барилгын ажлын явцад чулуулаг материал нь ТШ болон төслийн чанарын хяналтын төлөвлөгөөтэй нийцэж байгаа эсэхэд өдөр тутмын шинжилгээ хийж байх ёстой. Талбайд ирж байгаа чулуунаас эх үүсвэр тус бүрээр дээж авч иж бүрэн шинжилгээ хийнэ. Ингэхдээ чулууны дээж тус бүр нь 250 т-оос багагүй жижиг ширхэглэлт чулуу, 500т-оос багагүй том ширхэглэлт чулууг төлөөлсөн байх ба чулуу нь нэг жигд чанарын үзүүлэлттэй байх ёстой. Хэрэв чулууны шинж чанар өөр өөр байгаа бол шинжилгээний давтамжийг ТИ тодорхойлно. Байнга хийгдэх шинжилгээнд доор дурдсан шинжилгээнүүд хамаарагдана. Үүнд:

- Ширхэглэл 27-11 MNS AASHTO T 27:2003/AASHTO T
- Хэврэгшлийн индекс BS 812
- Уян налархай хэсгүүд MNS ASTM D 2419:2005/AASHTO T

176-08

- Чийгийн агууламж ("Speedy") Түргэн тодорхойлогч аппарат
- Органик бодисын агууламж AASHTO T 21-05 (2009)

Дээр дурдсан байнга хийгдэх шинжилгээнүүдээс гадна Гүйцэтгэгч дор дурдсан шинжилгээнүүдийг хийнэ. Үүнд:

- Чийгийн агууламж: бетоны усны агууламжийг ТШ-д заасны дагуу хянахад шаардагдах давтамжаар,
- Хлорын агууламж: чулуулаг материал дахь хлорын харьцааг ТШ-ын 1003-р дэд зүйлийн (г) ба (д)-д заасан хязгаар дотор барихад шаардлагатай давтамжаар.

Хэрэв хлорын агууламж өөр өөр гарч байвал Гүйцэтгэгч бетоныг бохирдуулдаг хлорын хэмжээг хэтрүүлэхгүйн үүднээс талбайд авчирсан чулууны ачаа бүрийг шинжилж үзэх шаардлагатай байж магадгүй. Ийм зориулалтаар Гүйцэтгэгч шууд хариу нь гардаг Куантаб (Quantab)-ын түргэвчилсэн аргыг хэрэглэж болох юм. Хэрэв энэ аргаар гаргасан дүнгийн талаар маргаан гарвал материалын хлорын агууламжийг BS 812 (Volhard-ын арга)-ын дагуу лабораторид тодорхойлно.

#### **(ё) Бетон зуурмагт орох ус**

Бетон зуурмаг болон бэхжилтэд хэрэглэх ус нь тос, хүчил, шүлт, сахар, давс, органик бодис болон бусад сөрөг нөлөөтэй бодис агуулаагүй байна. Ус нь MNS AASHTO T 26:2005/AASHTO T26-79 (2008) стандартын шаардлагад нийцэж байгаа эсэхийг нь шинжилж, хэрэв ТИ зөвшөөрвөл усны рН үзүүлэлт 6.0 – 8.5 хэлбэлзэнэ.

Дараах шинж чанар бүхий усыг бетон зуурмагт хэрэглэж болохгүй. Үүнд:

- давстай буюу давсархаг,
- 500 мг/л-ээс дээш хлорын ион агуулсан,
- 1000 мг/л-ээс дээш сульфатын ион агуулсан,
- 1000 мг/л-ээс дээш нүүрс буюу нүүрсний шүлт агуулсан,
- 2000 мг/л-ээс дээш нийт тэнцвэртэй бодис агуулсан.

Хэрэв бетоны бат бэхийг хангахад усны чанар тохиромжтой эсэх нь эргэлзээтэй байгаа бол усыг AASHTO M 157-11 стандартын 1-р хүснэгтэд заасан бат бэхийн туршилтыг хийх хэрэгтэй.

рН нь 8.5-аас ихтэй боловч дээр дурдсан болон дараах нэмэлт шаардлагыг хангасан усыг хэрэглэхийг ТИ зөвшөөрч болно.

Нэгдүгээрт, шүлтний гаралыг өөрөөр хэлбэл кальци болон магнийн карбонатаас уу эсвэл натри ба калийн оксидоос уу гэдгийг тогтоох хэрэгтэй. (Na<sub>2</sub>O ба K<sub>2</sub>O).

1. Шүлтлэг орчин натри ба калийн оксидоос ( $\text{Na}_2\text{O}$  ба  $\text{K}_2\text{O}$ ) үүссэн тохиолдолд усыг дараах нөхцөлийг хангасан байвал зуурмаг ба арчилгаанд хэрэглэж болно. Үүнд:
  - Шинэхэн зуурсан зуурмаг дахь шүлтний нийт хэмжээ  $3 \text{ кг/м}^3$  –аас ихгүй байх,
  - Том болон жижиг ширхэглэлд чулуулаг материалын аль аль нь урвалд ордоггүй байх.
2. Шүлтлэг орчин кальци болон магнийн карбонатаас үүссэн тохиолдолд чулуулаг материал нь урвалд ордог байсан ч шинэхэн зуурсан зуурмаг дахь шүлтний нийт хэмжээ  $3 \text{ кг/м}^3$ -аас ихгүй байвал усыг хэрэглэж болно.

### **(ж) Нэмэлт бодисууд**

ТШ-тай нийцүүлэх буюу бетон зуурмаг цутгахад нэмэлт бодис ашиглахыг Гүйцэтгэгч санал болгож болно. Нэмэлт бодисыг ашиглахаас өмнө ТИ-ээр батлуулсан байна.

Гүйцэтгэгч бетон зуурмагт хэрэглэх гэж буй нэмэлт бодисын тухай дэлгэрэнгүй мэдээлэл Үйлдвэрлэгчээс ирсэн дагалдах баталгаажуулалттай байх, мөн яаж хэрэглэх тухай ажлын аргачлалаа ТИ-т танилцуулна. Мэдээлэл нь доор дурдсан мэдээллүүдийг багтаах бөгөөд үүгээр хязгаарлагдахгүй.

- (i) Нэг удаагийн тун, тугнах арга, илүү тунгаар ашигласан тохиолдолд гарах сөрөг үр дагавар,
- (ii) Нэмэлтэд орох гол элементүүдийн химийн нэр томьёо,
- (iii) Жингийн хувиар илэрхийлэгдсэн хлорын агууламж,
- (iv) үйлдвэрлэгч гаргасан зааврын дагуу хэрэглэхэд агааржуулах үйлчилгээ үзүүлэх хэмжээ
- (v) нэмэлтийг урьд өмнө Монголд хэрэглэж байсан туршлага

Бетонд хэрэглэх химийн нэмэлт бодис нь AASHTO M 194M/M 191-11, агааржуулагч бодис нь AASHTO M 154-11 стандартыг хангасан байна. Гүйцэтгэгч нь бүх нэмэлт бодисуудыг ТИ-ийн зөвшөөрсөн лабораторид AASHTO T 157-11 стандартын дагуу шинжилнэ.

Дээрх ерөнхий шаардлагуудаас гадна агааржуулагч бодис нь удааширсан холилтын үед илүүдэл агаар үүсгэлгүйгээр ТШ-ын дагуу буюу зурагт заасан хязгаарт агаарын агууламжийг нэмэгдүүлдэг байх ёстой.

Агааржуулагч бодисын үйлчилгээг Гүйцэтгэгч байнгын барилгын ажилд ашиглах үйлдвэртээ туршилтын зуурмаг дээр туршиж үзнэ.

Нэмэлт бодисууд нь бетоны шинж чанарт ямар ч сөрөг нөлөө үзүүлэх ёсгүй.

Хлоридын ионы агууламж нэмэлтийн жингийн 2% болон бетонд орох

цементны жингийн 0.03%-иас хэтрэх ёсгүй.

Кальцийн хлоридыг буюу кальцийн хлорид агуулсан нэмэлтийг хэрэглэж болохгүй.

ТИ-ийн зөвшөөрөлгүй нэмэлт бодисуудыг хольж болохгүй.

Пуццолан нэмэлтүүдийг тусад нь буюу талбайд авчрахаас өмнө цементэнд хольж хэрэглэхдээ ТИ-ийн зөвшөөрлийг урьдчилан авсан байх шаардлагатай.

Зөвхөн төмөрлөгийн зуухны үнс (шлакнаас) бусад холихоос бусад тохиолдолд пуццолан материалын холих тохиолдолд ТИ-ийн зөвшөөрөл авах ба хольцон дахь цементийн жингийн 50%-иас хэтрэхгүй байна.

Төмөрлөгийн зуухны үнсийг (шлакийг) зуурмаг холих үед хийж байгаа бол хольц нь AASHTO M 302-11 стандартын шаардлагыг хангасан байх ёстой. Харин цементтэй хольж байгаа бол хольц нь AASHTO M 240-11 стандартын шаардлагыг хангасан байх ёстой.

Үнсэн дэх нүүрсний агууламж жингийн 7%-иас хэтрэх ёсгүй. Сульфатын ( $SO_3$ ) хамгийн их агууламж жингийн 2.0% байна. Нарийн ширхэглэлийн хязгаарыг M 295-11 стандартын 2-р хүснэгтэд үзүүлсэний дагуу байна. Үнсийг зөвхөн ASTM C150 шаардлагыг хангасан цементтэй хольж хэрэглэх ба аль ч эх үүсвэрээс авсан хольцны нийт сульфатын ( $SO_3$ ) агууламж цементийн жингийн 4% хувиас хэтрэх ёсгүй.

#### 1004. БЕТОН ЗУУРМАГИЙН ОРЦЫН НОРМЫГ ТОГТООХ

##### (а) Бетоны маркны хамгийн бага ба их бат бэхийн үзүүлэлтийн хоорондох уялдаа

Дээжний 28 дахь өдрийн бат бэхээр илэрхийлэн хүснэгт 10.3-т үзүүлэв.

##### Хүснэгт 10-3: Дээжний 28 дахь өдрийн бат бэхээр илэрхийлсэн бетоны марк

Бетоны марк	Бетон дээжний 28 дахь өдрийн бат бэхийн жишиг	Стандарт хазайлт тооцоолсон дээжний 28 дахь өдрийн бат
M 12	12 МПа	15 МПа
M 20	20 МПа	25 МПа
M 24	24 МПа	30 МПа
M 28	28 МПа	35 МПа
M 30	30 МПа	38 МПа
M 40	40 МПа	50 МПа

Барилгын ажилд хэрэглэх бетоны бат бэх болон ус цементийн харьцааг чулууны ширхэглэлийн хэмжээ, конусан суулт, хамгийн бага хэрэглэх цементийн хэмжээг хамааруулан тогтоосон хүснэгт 10.4-д үзүүлсний дагуу орцыг тооцоолно. \ACI211.1 or ACI 318\318M\

Бетоны хэрэглэх хүрээ	A	B	C	D	E	F
28 хоногийн Хамгийн бага бат бэх Мпа	30	28	24	20	15	12
Хамгийн том дүүргэгчийн хэмжээ мм	20	20	20	20	10	10
Хамгийн их Усцемент харьцаа %	35	57	55	69	79	79
Хамгийн бага цементийн хэмжээ кг\м3	360	340	300	240	220	220
Хамгийн их конусан суулт мм ASTM C143	50-100	50-100	50-100	100-200	50-100	50-100

1. **Бүлэг А** Гүүрийн бүтээц, дам нуруу аюулгүйн хашлага гэх мэт, усны барилга байгууламж, тусгай зориулалтын онцгой төмөр бетон бүтээц болон нийтийн хэрэглээний онцгой хийцийн усан сан, худалдааны төв. Тулц ханын бетон
  2. **Бүлэг В** Бассейн, олон давхар байшингийн суурь, гүүрийн тулгуурийн их бие, ригель, хөндлөн дам нуруу, багана болон хучилтын хавтан, зоомол шон
  3. **Бүлэг С** Гүүрийн суурь, бүх төрлийн суурь, захын тулгуурын далавч бетон, явах ангийн тэгшилгээний бетон, хана, хашаа
  4. **Бүлэг D** Бүх төрлийн шат, жижиг хийцийн тэгшилгээний үе, суурь бетон
  5. **Бүлэг E** Жин багатай хийцүүдийн суурийн ул бетон, хоолойн манаас бетон
  6. **Бүлэг F** Жин багатай хийцүүдийн суурийн ул бетон, дамжих хавтангийн тэгшилгээний үеийн бетон
- 10.4 хүснэгтэд заасны дагуу орцыг тооцоолохдоо конусан суултын хэмжээг бетон зуурмагийг хэрхэн бэлдэхээс шалтгаалан ТИ-тэй зөвшилцөн тухайн тохиолдолд өөрчилж болно .

**(в) Зуурмагийн орцын нормыг төсөллөх**

Гүйцэтгэгч нь энэхүү ТШ-д нийцүүлэн бетон зуурмагийн орцын нормыг тогтоохдоо зөвхөн ТИ-ийн зөвшөөрсөн материалаар дараахи шаардлагад нийцүүлэн тодорхойлно. Үүнд:

- (i) чулуулаг материалын ширхэглэлийн нарийн хуваарь нь хамгийн том тооцоот хэмжээнээс 150 μм хүртэл байна,
- (ii) цементийн агууламж хүснэгт 10.4-д өгөгдсөн бетоны бат бэхийг хангахуйц хэмжээтэй байна,
- (iv) бетон зуурмаг нь арматур болон бусад саад бэрхшээлийг үл харгалзан цутгах болон нягтруулахад хялбар байхаар өтгөн байна,
- (iv) агааржуулагчийг хүснэгт 10-6-д үзүүлсэн агаарын агууламжийг хангах хэмжээгээр бетонд нэмж холино. Хэрэв бетоны бусад нэмэлт хэрэглээд агаарын агууламж доорхи шаардлагыг хангасан бол заавал агаарын нэмэлт хийх шаардлагагүй.

**Хүснэгт 10-6: Хүйтэнд тэсвэртэй чанарыг хангах агаарын агууламж**

Чулууны заагдсан хамгийн их хэмжээ	Агаарын хэмжээ
40 мм	5.5 ±1,5%
20 мм	6.0 ±1,5%
10 мм	7.5±1,5%

- (i) ус цементийн харьцаа нь зуурмагтай ажиллахад хялбар байх нөхцлийг хангахад шаардлагатай хамгийн бага хэмжээтэй, гэхдээ чулуулаг материал мөн ус агуулдгийг харгалзан хүснэгт 10-4-д үзүүлсэн хэмжээнээс ихгүй байна,
- (ii) AASHTO T 160-09 стандартын дагуу тодорхойлсон бэхжсэн бетоны уртын өөрчлөлт 0.05%-аас илүүгүй байна,
- (iii) цемент, ус ба нэмэлт бүхий хольцны хлорын ионоор илэрхийлэгдсэн хлорын нийт агууламж нь хольц дахь цементийн жингийн хувиар илэрхийлэгдсэн дараахи хязгаараас хэтэрч болохгүй.
  - Уураар бэхжүүлсэн бетон буюу сульфатанд тэсвэртэй цемент агуулсан бетонд: жингийн 0.05 %,
  - Бусад хүчитгэсэн бетонд: бүх туршилтын 95%-д 0.3 % (0.5%-ээс дээш дүн гараагүй бол)
- (iv) цемент, ус ба нэмэлт бүхий хольцны SO<sub>3</sub>-р илэрхийлэгдсэн сульфатын нийт агууламж чулууны жингийн 0.4%-иас ихгүй, ба цементны жингийн 4.0%-иас хэтрэхгүй байна.

Байнгын барилгын ажлын бетон цутгах ажлыг талбайд эхлэхээс 56 хоногийн өмнө Гүйцэтгэгч бетоны марк болон өтгөрөлийн түвшин тус бүрээр орцын норм боловсруулж ТИ-т танилцуулна.

Орцын нормын төлөвлөгөө нь дараахи мэдээллийг агуулсан байна. Үүнд:

- цементний төрөл,
- цементний хэмжээ, кг/ м<sup>3</sup>,
- чулууны ширхэглэлийн хэмжээ ба ширхэглэлийн хуваарь,
- норгоод хатаасан чулууны жин, кг/м<sup>3</sup>,
- зуурмаг дахь нийт усны хэмжээ, кг/м<sup>3</sup> үүний дотор зуурах ус, нэмэлтэн дэх ус, чулуун материал дахь ус (норгоод хатаасан чулууны ус орохгүй),
- ASTM C143-ийн дагуу хэмжсэн бетоны тооцоот суулт,
- агааржуулагч бодисны үйлдвэрлэгчийн нэр, 1 м<sup>3</sup>-д орох тун,
- агаарын агууламжийн хязгаар,
- зөөлрүүлэгч, тусгаарлагч бодис болон бусад нэмэлт бодисуудыг үйлдвэрлэгч ба, тэдгээрийн 1 м<sup>3</sup>-д орох тун.

#### 1005. ТАЛБАЙН ТУРШИЛТ

Бетон зуурмагийн орц нормыг ТИ баталсны дараа бетоны зэрэглэл тус бүрээр шаардлага хангаж байгаа эсэхийг тогтоохоор туршилтын зуурмагийг хийхээр бэлдэнэ.

Гүйцэтгэгч талбайн туршилтыг барилгын ажилд ашиглахаар төлөвлөж байгаа завод дээр гурван удаа зууралт хийхээр зөвшөөрөгдсөн материалаа бэлдэнэ. Нэг удаагийн зууралтад орох материалын хэмжээ нь заводын бүрэн хүчин чадлаар ажиллуулахад орох хэмжээтэй ижил байна.

Зууралт тус бүрээс дээж авч дараах түр шинжилгээнүүдийг хийнэ. Үүнд:

- (а) AASHTO T 119M/T 119-11 стандартын дагуу бетоны суултыг шалгах,
- (б) зууралт бүрээс 6 ширхэг шоо/цилиндр дээж авч BS 1881 дагуу туршилт хийнэ,
- (в) зууралт бүрээс 6 ширхэг шоо/цилиндр дээж авч 7 болон 28 хоног дохь бетоны бат бэхийн туршилт хийнэ,
- (г) бат бэхийн туршилт хийхээс өмнө бүх шоо/цилиндр дээжийн нягтыг тодорхойлно,
- (д) AASHTO T 160-09 стандартын дагуу тодорхойлсон бетон бэхэжсэний дараах уртын өөрчлөлт 0.05 %-иас ихгүй байна.

ТИ зөвшөөрвөл бетоны суултыг тодорхойлогч конусны оронд бетоны хатуурлыг тодорхойлдог төхөөрөмжийг ашиглаж болно. Энэ тохиолдолд

бетоны суулт ба хатуурлын итгэлцүүрийн хоорондох харьцааг талбайн туршилт хийх явцад тодорхойлж өгнө.

9 шоо/цилиндрийн 28 дахь өдрийн дундаж бат бэх хүснэгт 10-4-д үзүүлсэн дундаж бат бэхээс багагүй байх ба нэг ч шоо/цилиндрийн бат бэх хүснэгт 10-3-д үзүүлсэн дундаж бат бэхээс 3 МПа-аас доогуур байж болохгүй.

Талбайн туршилтууд ТШ-ын заалтуудыг бүрэн хангасан тохиолдолд туршилтын зууралтын орцыг тухайн ангилал болон өтгөрлийн зэрэгтэй бетоны орцын нормоор батална. Бетоны тусгай зэрэглэл дэх шаардлагыг хангаж байгаа төлөвлөсөн зуурмагийг зөвшөөрөгдсөн зуурмаг гэх бөгөөд бетоны зэрэглэлийг тодорхойлсон үед Гүйцэтгэгч зөвхөн зөвшөөрөгдсөн зуурмагийг хэрэглэх ба ТИ бичгээр зөвшөөрөл өгөөгүй тохиолдолд өөр зуурмаг хэрэглэхгүй. Хэрвээ Гүйцэтгэгч материал, материалын эх үүсвэр болон материалын харьцаанд өөрчлөлт оруулахаар төлөвлөж байгаа бол ТИ-ээс урьдчилсан зөвшөөрөл авч талбайн туршилт болон бүх холбогдох туршилтыг хийж, ТИ-т танилцуулж зөвшөөрөл авна.

Гэрээний нөхцөлийн дагуу Гүйцэтгэгч ажлын хөтөлбөртөө туршилтын зуурмагийг бэлтгэх, талбайн туршилт ба туршилт хийх дээжийг бэлтгэх зэрэг ажлуудыг оруулж өгнө.

## 1006. БЕТОН ХИЙЦИЙН ЧАНАРЫН ХЯНАЛТ

### (а) Дээж авах

Цаашид энэхүү ТШ-ын болон BS 1881-д дурдсан аргачлалын дагуу барилгын ажилд ашиглагдах бетоны ангилал болон өтгөрөлтийн түвшин бүрээр хольж байх үед буюу төслийн чанарын хяналтын төлөвлөгөөнд заагдсан буюу ТИ-ийн зааварчилсан үед дээж авна.

Дээж бүрээс 6 ширхэг шоо/цилиндр цутгаж бэхжүүлээд 3 шоо/цилиндрт 7 хоног дахь, 3 шоо/цилиндрт 28 хоног дахь бетоны бат бэхийн туршилтыг BS 1881 Хэсэг 3-ын дагуу хийнэ.

Дээж бүрийг сонгож авсан аль нэг зууралтаас тохиолдлын журмаар авах ба тухайн дээжийн төлөөлөх бетоны хэмжээг ТИ тогтооно.

Гүйцэтгэгч дээж авах, шоо цутгах, арчлах, бэхжүүлэхэд хяналтын инженерийг байлцуулах ба хэрэв байлцуулаагүй бол тухайн шоог хүчинтэй гэж үзэхгүй.

### (б) Туршилт хийх

#### (i) Өтгөрөл

Бетоны суулт ба нягтруулалтын итгэлцүүрийг ТИ-ийн зааварчилсан давтамжаар зууралт бүрт тодорхойлно.

Ямар ч зууралтын бетоны суулт нь талбайн туршилтаар тогтоогдсон хэмжээнээс 20мм-ээс буюу аль их байгаа хэмжээний гуравны нэгээс илүүгээр зөрж болохгүй.



Бетоны суултын оронд хатуурлын итгэлцүүрийг ашигласан бол хатуурлын итгэлцүүр нь дараахи хязгаарт хэлбэлзэнэ:

- 0.9 түүнээс дээш  $\pm 0.03$
- 0.8 - 0.9  $\pm 0.04$
- 0.8 ба түүнээс доош  $\pm 0.05$

(ii) Ус/цементийн харьцаа

Аливаа зууралтаас авсан дээжний (i)-д гарсан дүнгээс тооцсон ус/цементийн харьцаа нь талбайн туршилтаар тогтоосон хэмжээнээс 5-аас илүү хувиар өөрчлөгдөх ёсгүй.

(iii) Агаарын агууламж

Агааржуулах бодис хийсэн аливаа бетон зуурмагийн дараалсан дөрвөн хэмжилтийн дундаж үзүүлэлт нь заагдсан хэмжээний 1.0 хувийн дотор хэлбэлзэнэ (шинэхэн зуурсан зуурмагийн эзлэхүүний хувиар илэрхийлэгдэнэ). Туршилтыг MNS AASHTO T 196:2003\*/AASHTO T 196M/T 196-11 дагуу явуулна.

(iv) Үзүүрлэг, хавтгай хэсгийн индекс

Хэрэв том ширхэглэлтэй буталсан чулууны үзүүрлэг, хавтгай хэсгийн индекс нь батлагдсан зуурмагийн чулуулгийн дундаж үзүүлэлтээс 5-аас илүү нэгжээр зөрж байх ба хэрэв ингэснээр зуурмагийн хөдөлгөөнт чанарт сөргөөр нөлөөлбөл талбайн туршилтуудыг эхнээс нь дахин хийнэ.

(v) Бетон шоо/цилиндрийг шахалтад турших

Шоо/цилиндрийн шахалтын бат бэхийг BS 1881 бүлэг 4-ийн дагуу тогтооно.

Шоо/цилиндрийн шинжилгээний дүнг зөвшөөрөгдсөн маягт дээр үзүүлэх ба дараах мэдээллийг агуулсан байна:

- шоо/цилиндрийн дугаар,
- шоо/цилиндрийн хэмжээ ба жин, нягт
- шоо/цилиндрийг хийсэн өдөр,
- шоо/цилиндрийг хийсэн бетоны ширхэглэл,
- бетоны дээжийг авсан бүтэц дэх байршил,
- бетоны суулт,
- шоо/цилиндрийг туршсан өдөр,
- туршилтын явцад хагаралтын үеийн нийт ачаалал,
- туршилтын явцад хагаралтын үеийн нийт даралт, МПа.

Дээр дурдсан мэдээллийг агуулсан гэрчилгээний 2 хувийг ТИ-т явуулж, 1 хувийг лабораторид үлдээнэ.

#### **(в) Шоо/цилиндрийн туршилт хүчинтэй байх**

Бетоны нэг зуурмагаас авсан гурван шоо/цилиндрийг 28 дахь хоногт шахахад гарсан шахалтын бат бэхийг дунджаар тооцно. Хэрвээ гурван шоо/цилиндрийг туршиж үзэхэд шахалтын бат бэх нь тэдний дундаж шахалтын бат бэхийн 15%-аас бага байгаа тохиолдолд л туршилтыг хүчинтэйд тооцно.

Дээр дурдсан туршилтын үр дүн хүчинтэй гартал ТШ-ын дэд зүйл 1006 (г)-д тодорхойлсон хяналтын аргыг хэрэглэхдээ 28 дахь хоногийн бетоны бат бэхийг авч үзэх ба ийм тохиолдолд туршилтын бүх дүн бат бэхийн жишиг үзүүлэлтээс 3 МПа-аас бага байж болохгүй ба дараалсан гурван туршилтын дундаж бат бэх бат бэхийн жишиг үзүүлэлтээс 2 МПа-аар их буюу түүнээс дээш байх ёстой.

Хэрэв дараалсан гурван туршилтын дундаж бат бэх нь бат бэхийн жишиг үзүүлэлтээс 2 МПа-аар их байж чадахгүй хэдий ч бат бэхийн жишиг үзүүлэлттэй ядаж тэнцүү байвал ийм бетоныг зөвшөөрч болох боловч Гүйцэтгэгч орцын норм болон хяналтын стандартад тохируулга хийх хэрэгтэй.

ТИ зөвшөөрвөл 7 хоног дахь бат бэхийг бат бэхийн эхний үзүүлэлт гэж үзэж болох юм.

#### **(г) Бетоны бат бэхийг зөвшөөрөх шалгуур үзүүлэлтүүд**

Ямар ч зэрэглэлийн гэхдээ ижил өтгөрөлттэй бетоноор аливаа нэг зуурагчид зуурсан 30-аас доошгүй дараалсан зууралтын туршилтын дүн бүгд хүчинтэй гарвал даралтын дундаж бат бэх нь (бат бэхийн жишиг үзүүлэлт + 1.7х тэдгээрийн нормын хэлбэлзэл)-тэй тэнцүү байх ба шоо/цилиндр бүрийн бат бэх нь бат бэхийн жишиг үзүүлэлтийн 85%-иас их байна.

#### **(д) Шаардлага хангаагүй туршилтууд**

Хэрэв дараалсан гурван туршилтын аль нэгийн бат бэх нь бат бэхийн жишиг үзүүлэлтийн 85%-иас бага байгаа боловч энэ гурван туршилтын дундаж бат бэх ТШ-ын дэд зүйл 1006 (в) буюу (г)-д заасан шаардлагад нийцэж буй бол зөвхөн нормд хүрээгүй шоо авсан зууралтыг шаардлага хангаагүйд тооцно.

Хэрэв дараалсан гурван туршилтын хоёрынх нь дүн бат бэхийн жишиг үзүүлэлтийн 85%-иас бага байгаа буюу дундаж бат бэх нь бат бэхийн шаардлага хангаагүй бол гурван зууралтыг бүгдийг шаардлага хангаагүйд тооцож Гүйцэтгэгч нэн даруй ТИ-ийн зөвшөөрөлтэйгөөр орцын нормыг өөрчлөх арга хэмжээ авч энэхүү ТШ-ын зүйл 1005-д нийцүүлнэ.

Гүйцэтгэгч шаардлага хангахгүй байгаа бетоныг сайжруулах талаар зохих арга хэмжээг авна. Үүний дотор:

- хяналтын туршилт дахин амжилттай болтол туршилтын давтамжийг нэмэгдүүлэх,
- бетоноос өрөмдлөгөөр дээж MNS AASHTO T 24:2003/AASHTO T 24M/T 24-07 дагуу турших,
- бетоныг бэхжүүлэх болон бусад сайжруулах арга хэмжээ авах,
- ачаалалд дам нуруу эвдрэхгүй байх туршилт хийх,
- бетоныг солих буюу авч хаях

Хэрэв бетоноос авсан гурван дээжний дундаж даралтын бат бэх бат бэхийн жишиг үзүүлэлтийн 85%-иас их байгаа боловч дээж тус бүрийн бат бэх 75 %-иас бага байвал ТИ өөрийн эрх мэдлийн дагуу уг бетоныг хэвээр үлдээж болно.

## 1007. БЕТОНЫГ ХОЛИХ

Гүйцэтгэгч хэрэглэх гэж байгаа тоног төхөөрөмжөө захиалах буюу талбайд авчрахаас өмнө өөрийн хэрэглэхээр төлөвлөсөн бетоныг зуурах, холих, тээвэрлэх, хийх, нягтруулах ба тэгшилж засах зэрэг ажлууд болон авах арга хэмжээний талаарх дэлгэрэнгүй мэдээлэлийг зургийн хамтаар ТИ-т танилцуулна.

Бетоныг гараар зуурч болохгүй. Хэрвээ ТИ өөрөөр заагаагүй бол ажилд хэрэглэгдэх бетоныг нэг буюу түүнээс дээш төв заводуудад зуурч, холино. Хэрвээ Гүйцэтгэгч бэлэн хольсон бетон хэрэглэхийг хүсвэл уг бетон хольцын талаарх бүх мэдээлэл болон хийсэн шинжилгээний дүнгийн хамт ТИ-т танилцуулна. Бетоны хольц дараах шаардлагыг хангасан тохиолдолд ТИ бэлэн зуурмаг хэрэглэхийг зөвшөөрнө. Үүнд:

- (а) тухайн зуурмаг, ашиглах материал, болон хадгалах ба зуурах аргачлал нь энэүү ТШ-тай нийцэж байгаа,
- (б) зуурах үед зохих хяналт тавьдаг,
- (в) бэлэн зуурмаг нь AASHTO M 157-11 стандартын шаардлагыг хангасан эсэх

Хэрэв ТИ зуурмагт хэрэглэж буй материал болон зууралтад тавьж байгаа хяналт хангалтгүй байна гэж үзвэл бэлэн зуурмаг хэрэглэхийг зогсоож болно.

Зуурах ба холих завод нь орчин үеийн AASHTO M 241M/M 241-11-ийн жигдрэлийн шаардлагыг хангасан, нэгэн жигд өтгөрөлттэй бетоныг үйлдвэрлэж гаргах чадалтай байна. Бетон зуурмагийн машин нь нь BS 4251-ын шаардлагыг хангасан байх ба ТИ-ээс урьдчилсан зөвшөөрөл авсан тохиолдолд л хэрэглэнэ.

Бүх холих, зуурах ажиллагааг туршлага бүхий хяналтын хүнээр хянуулна.

Чулуу хадгалах бункерүүд нь ус гадагшлуулах тоноглолтой байх ба гадагшлах ус нь жигнэх тасалгаа руу орохгүй байх арга хэмжээ авсан байна. Бункер бүрийг долоо хоногт нэгээс доошгүй удаа суллаж, хуримтлагдсан шавар шавхайг зайлуулна.

Цемент ба чулууг жигнэж хэмжинэ. Усыг жингээр буюу эзлэхүүнээр хэмжиж болно. Шингэн нэмэлтийг цахилгаан хяналттай шингэн хэмжигчээр хэмжин хийнэ.

Жигнэх төхөөрөмжүүдийг байнга арчилж байх хэрэгтэй. Тэдгээрийн нарийвчлалыг AASHTO M 241M/M 241-11-т өгөгдсөн зөвшөөрөгдөх хэмжээнд байлгах ба ТИ шаардсан үед жин ба эзлэхүүний нарийвчлалыг шалгаж байна.

Цемент, ус, нэмэлт ба чулуулаг материалын ширхэглэл бүрийн жин нь хүснэгт 10-8-т өгөгдсөн зөвшөөрөгдөх зөрүүгийн хэмжээнд байна.

### Хүснэгт 10-8: Бетон хольцны орцын зөвшөөрөгдөх зөрүү

Орцын зөвшөөрөгдөх зөрүү	Жингийн хувь
Цементийн жин	0-ээс + 4
Жижиг чулууны жин	-2-оос + 2
Том чулууны жин	-2-оос + 2
Нэмэлтүүд	-2-оос + 3
Ус	-1-ээс + 1

Гүйцэтгэгч жин болон бусад хэмжилтийн туслах хэрэгслүүдийн найдвартай ажиллагааг шалгахдаа стандартын хамгийн хүнд ачаалал авдаг жин дээр хамгийн их ажлын ачааллаар жигнэж шалгана.

Шалгалтын долоо хоногт нэгээс доошгүй удаа буюу ТИ-ийн зааварчилсан давтамжаар хяналтын инженерийг байлцуулан гүйцэтгэнэ. Энэ зорилгоор ажилтнууд жигнэх бункерт хялбар хүрэх бололцоотой байх ёстой. Гүйцэтгэгч дээрх шалгалтын дүнг хоёр хувь үйлдэж ТИ-т хүргүүлнэ.

Цаашид ТШ-ын дагуу найдвартай ажиллах нөхцөлийн хангах зорилгоор Гүйцэтгэгч жигнэх болон ус хэмжих төхөөрөмжийн шаардлагатай тохиргоо болон засвар үйлчилгээг хийнэ.

Жигнэж хэмжсэн материалыг холигч руу оруулах явцад салхи буюу бусад нөлөөллөөр жингийн алдагдал гаргахгүй байх аргаар холигчид хийнэ. Гүйцэтгэгч жигд өтгөн зуурмаг үйлдвэрлэхэд шаардлагатай материалыг зуурагчид хийх хамгийн тохиромжтой арга болон дарааллыг талбайн туршилтаар тогтооно.

Холигчийг бункер болон тогооны тооцоот хүчин чадлаас хэтрүүлж ачааллаж болохгүй. Эргэлтийн хурд ба зуурах хугацааг үйлдвэрлэгчийн зааврын дагуу тохируулах боловч хэрэв усыг хамгийн сүлд хийж байгаа бол ус хийсний дараа 1-ээс доошгүй минут холино. Материал сайн тарж зуурмаг нэгэн жигд өнгө өтгөрөлттэй болтол зуурна.

Холигчийн тогооны хутгануудыг үйлдвэрлэгчийн заасан зөвшөөрөгдөх хүлцэх алдааны дотор засварлаж, арчилж байх шаардлагатай бөгөөд хүлцэх алдааны дотор тохируулга хийх боломжгүй болсон тохиолдолд хутгануудыг сольж байна.

Зуурагч нь хэдэн зууралт хийснийг харуулдаг автомат тоолуураар тоноглогдсон байх ёстой.

Хольцод нэмэх усыг том ба жижиг ширхэглэлтэй чулуунд агуулагдсан усны хэмжээгээр хасна. Энэ хэмжээг Гүйцэтгэгч ТИ-ийн зөвшөөрсөн аргаар өдөр бүр хольцыг зуурч эхлэхийн өмнө, зуурч байх явцад цагт нэг удаа мөн зууралтын явцад чулуулаг материал авчирч буулгах бүрд тодорхойлно. ТШ-ын дагуу тодорхойлсон хэмжээний усыг хольцод нэмж хийсний дараа холих үед болон хольсны дараа ус нэмэхгүй байна.

Гүйцэтгэгч бетоны суулт ТШ-ын 1006 (б) (i) дэд зүйлд заасан хүлцэх алдааны хүрээнд байхаар бүх шаардлагатай чийгийн тохиргоог хийнэ.

Зууралт дууссаны дараа холигчийг дараагийн зууралтын материалыг хийхээс өмнө сайтар суллана.

30-аас илүү минут сул зогссон холигчийг шинэ материал хийхээс өмнө сайтар цэвэрлэж дуусаад эхний зууралтын том ширхэгтэй чулуулаг материалыг ердийн зууралтынхаас 2 дахин бага хэмжээгээр хийж зуурна. Зууралтыг ердийнхөөс 1 минут илүү гүйцэтгэнэ.

Цементийн маркийг өөрчилж байгаа бол холигчийг шинэ материал хийхээс өмнө сайтар цэвэрлэнэ.

Холигч угаасан усыг гол ба гадаргуун бусад усны эх үүсвэр лүү шууд хийж болохгүй. Ашигласан усыг ТШ-ын 1003 (в) дэд зүйлд заасны дагуу ТИ-ийн зөвшөөрсөн аргачлалаар зайлуулна.

## **1008. БЕТОН ЗУУРМАГИЙГ ТЭЭВЭРЛЭХ**

Гүйцэтгэгч бетон зуурмагийг зуурч байгаа газраас цутгах газарт нь хүргэж, тээвэрлэхдээ бетон бохирдох, хатах, материалаар ялгарах буюу урсахаас сэргийлэх бөгөөд хэвэнд бетоныг цутгаж эхлэхэд зуурмаг хөдөлгөөнт чанараа алдаагүй байна. Холигчоос цутгах газар луу тээвэрлэх явцад бетоны суултын хэмжээ 25 мм-ээс илүүгээр багасаж болохгүй.

Холигчоос цутгах газар луу тээвэрлэх хугацаа аль болох богино байх ёстой ба эхний бетоны цутгалт ба нягтруулалт дуусахаас өмнө очсон байх ёстой.

Зуурмаг ирэх хоорондын хугацаа 20 минутаас хэтрэхгүй байх ба цутгаж буй бетон нь нэгэн жигд цутгамал байж, хийцийн дотор аливаа заадас гарахаас сэргийлнэ. Тээвэрлэлтийн явцад бетоныг нар, салхи, борооны сөрөг нөлөөллөөс хамгаалсан байх ёстой. Бетон зуурмагийг саяхан цутгасан шинэ бетоны бэхжилт дуустал нь хажуугаар ойр зайд буюу дээгүүр тээвэрлэж болохгүй.

## **1009. БЕТОН ЗУУРМАГИЙГ ЦУТГАХ**

### **(а) Цутгах зөвшөөрөл**

ТИ бичгээр зөвшөөрөл өгтөл ямар ч бетоны ажлыг эхэлж болохгүй. Гүйцэтгэгч бетон цутгах гэж байгаа тухайгаа 24 цагийн өмнө ТИ-т бичгээр мэдэгдэнэ.

Бетон цутгаж эхлэхээс өмнө хэв хашмалаас өмнөх цутгалтаас үлдсэн зуурмаг болон бусад гаднын материал хогийг гаргаж хаяна.

ТИ зөвшөөрөл өгсөнөөс хойш 24 цагийн дотор бетон цутгах ажлыг эхлүүлнэ. Хэрэв Гүйцэтгэгч энэ хугацаанд цутгалтыг эхэлж чадахгүй бол ТИ-ийн зөвшөөрлийг хүчингүйд тооцож Гүйцэтгэгч дахин зөвшөөрөл авна.

### **(б) Бетон дэвсэх гадаргууг бэлдэх**

Бетон цутгах ухмалыг энэ ТШ-ын бүлэг 700-д заасны дагуу бэлдэнэ.

Ухмалд тогтсон усыг шуудуу татах буюу бусад тохирох аргаар зайлуулна. Гүйцэтгэгч шинээр цутгасан бетон болон түүний бүрэлдхүүн хэсгүүдийг угаагдахаас хамгаална. Ухмалын ёроолоос доош хийгдсэн аливаа ус зайлуулах хоолой буюу нүхийг шаардлагагүй болмогц ТИ-ийн зөвшөөрсөн аргаар бөглөж шавардсан байна.

Хуучин бетон гадаргууд шинэ бетон цутгахаас өмнө дараахи арчлалтыг хийнэ:

- Хуучин бетон гадаргууг чулуулаг материалыг ил гартал нугардаггүй хялгасан шүүрээр угаана,
- Хуурай, чулуулаг материал нь ил гарсан гадаргуу дээр шинэ бетон цутгана,
- Гадаргуу нь цэвэр, хатуу, хуурай ба бат бэх байна.

### **(в) Цутгах ажиллагаа**

Бетон цутгах төлөвлөгөө батлагдмагц цутгах дарааллыг уг төлөвлөгөөтэй уялдуулна.

Бетон цутгахад ашиглах бүх тоног төхөөрөмж нь сайн чанарын хийц, хүчин чадал бүхий байх ба хольц ба зуурмаганд материалын ялгарал үүсгэхээргүй ажиллана. Эдгээр тоног төхөөрөмж нь шинэ хийсэн бетоныг доргиож гэмтээхээргүй байна. Мөн эдгээр нь бетоной урвалд орох хөнгөн цагаан материалаар хийсэн эд ангитай байж болохгүй. Цутгах төхөөрөмжид наалдсан аливаа зуурмагийн үлдэгдлийг дараагийн цутгалт хийхээс өмнө цэвэрлэж хаясан байна.

Бетон зуурмагийн шахуургууд нь үргэлжилсэн горимоор бетоныг нэгэн жигд урсгалаар, дундаа агаарын зай гаргалгүй шахаж ажиллана. Бетон зуурмагийн шахалтын ажил дууссаны дараа насосны хоолойд үлдсэн зуурмагийг шинэхэн цутгасан гадаргууг бохирдуулалгүйгээр шахан гаргах хэрэгтэй.

Гүйцэтгэгч бетоныг 1,5м-ээс дээш гүнд чөлөөт уналтаар цутгаж болохгүй. Чөлөөт уналтын өндрийг 1,5м-ээс доош болгох үүднээс уян хошуу хэрэглэнэ. Бетон зуурмагийн машинд үйлдвэрлэгчээс суурилуулсан хоолойноос өөр хоолойг хэрэглэхийг зөвшөөрөхгүй.

Хана, багана ба бусад нимгэн мөртлөө нилээд өндөр хэсгүүдийг цутгахдаа бетоны түвшинээс дээш гарсан хэв хашмал ба арматур дээр хатуурсан бетон хуримтлагдах болон бетоны ялгарал үүсэхээс сэргийлж хэв хашмалд нээлхий гаргаж өгнө.

Хамгийн эхэнд цутгах бетоны чулуулаг материалын хэмжээ ердийнхөөс 2 дахин бага байна.

Бетоныг хольцод цемент хольсноос хойш 2-оос хэтрэхгүй цагийн дараа цутгаж бэхжүүлнэ. Гүйцэтгэгч хольцонд ус нэмж бетоныг шингэлж болохгүй.

Тээвэрлэх явцад хагас хатуурсан бетоныг ажилд хэрэглэхгүй. Бетон зуурагчаас бетон дэвсэх газар хүртэлх зуурмаг тээвэрлэх ажлын аргачлал нь энэ шаардлагыг хангасан байна.

Бетоныг түүнийг цутгах газартай аль болох ойр буулгана. Бетоныг цутгахдаа материалын ялгарал үүсгэхгүй, хэв, арматур болон бусад суулгаж тогтоосон зүйлсийн байрлалыг өөрчлөлгүйгээр гүйцэтгэнэ.

Гүйцэтгэгч хэвэнд цутгасан бетоныг хүрэээр шилжүүлэх ба доргиураар шилжүүлэхийг хориглоно. Гүйцэтгэгч тусгай баг бүрдүүлэн бетон цутгах болон нягтруулах ажлыг гүйцэтгэх ажилчдыг ажиллуулна.

ТИ өөрөөр заагаагүй бол бетоныг үе үеэр, бүтээцийн залгаасын хавтгайтай паралелаар, нягтруулсан үеийн 500мм-ээс илүүгүй зузаантай дэвсэнэ. Эдгээр үеүд нь буталсан чулууны хамгийн том ширхэгийн хэмжээг 4 дахин авсан хэмжээнээс нимгэн байж болохгүй.

Үеүдийн ирмэгийг тэгш гаргаж өгнө. Гүйцэтгэгч хийцийн хэсэг бүрийн бетоныг цутгахдаа зурагт үзүүлсэн хийц болон хэв гажилтын заадсын хооронд зогсолтгүйгээр үргэлжлүүлэн цутгана. Хүргэлтийн хугацаа, цутгах дараалал ба аргачлал нь хүйтэн залгаас үүсэхээс сэргийлсэн байх ба ямар ч тохиолдолд бэхжиж эхэлсэн материал дээр шинэ бетон хийхгүй.

Бетоныг ямар ч залгаасгүй нэгэн жигд цутгамал үүсгэн тасралтгүй ажилбараар цутгана. Бетоныг суурь дахь аливаа саад, гадаргуун гэмтлийг тойруулан бүх хэсгүүд нь ижил нягтрал авч чадахаар нямбай цутгана. Мөн угсарсан арматур болон ган төмрүүд болон бусад бетон цутгасны дараа бетоны гадаргуугаас дээш гарах хийцүүдийг тойруулан нямбайлан цутгах хэрэгтэй.

Зууралт бүрийн бетоны бүх ажлыг бетон бэхжиж эхлэхээс өмнө дуусгасан байх ёстой.

Бетоныг цутгах үед ба цутгаж дууссаны дараа бетоныг гэмтээхгүй байх, арматур төмрийг зангилааг хугалахгүй байх талаар анхаарах хэрэгтэй. Ажилчид шинэ цутгасан бетон дээр гишгэж болохгүй ба ажилчид болон тоног төхөөрөмжид зориулсан тавцанг арматур төмөртөй хамт бэхэлж болохгүй. Бетоныг бэхжиж эхэлснээс хойш ба бетоныг гүйцэд сайн хатууртал бетоноос цухуйж гарах хэв болон арматур төмрийг хөдөлгөхийг хориглоно.

#### **(г) Усан дор бетон цутгах**

Усан дор буюу эрдэс шаврын дор бетон цутгах шаардлагатай бол Гүйцэтгэгч цутгах аргачлал болон ашиглах тоног төхөөрөмжийн талаарх саналаа ТИ-т танилцуулна. Бетон зуурмагийг гарах амсартаа таглаа бүхий

юүлүүр хэлбэртэй хоолойгоор эсвэл бетоноор дүүргэх үед ус орохоос хамгаалсан тоноглол бүхий хоолойтой бетон шахагчаар цутгана.

Бетон дамжуулах хоолой нь хэд хэдэн хэсгээс залгагдаж бүтсэн ус нэвтэрдэггүй хоолой, ус нэвтэрдэггүй, оройдоо юүлүүртэй 250мм-ээс доошгүй голчтой, резинэн цагираг зэргээс бүрдэнэ. Хоолойн гарах үзүүрийг нийт цутгах талбайд чөлөөтэй хөдөлгөх боломжтой ба зуурмагийн хурдыг огцом багасгах буюу зогсоох тоноглолтой байна. Хоолойг бетоноор дүүргэхээс өмнө ус орохоос сэргийлж гарах амсрыг хаалттай байлгана. Хоолойг юүлүүрийн ёроолын түвшин хүртэл байнга бетон зуурмагаар дүүргэсэн байх ба бетоны устай харьцах талбайг аль болох багасгах үүднээс үзүүрийг бетон зуурмаганд дүрсэн байна. Хэрэв бетон дэвсэж эхэлсэний дараа хоолой руу ус орвол хоолойг гарган авч суллаад гарах амсарыг дахин бөглөнө. Үүний дараа хоолойг шинэ зуурмагаар дүүргэж ус руу хийнэ. Цутгаж дуустал зуурмагийн урсгалыг тасалж болохгүй.

Бетон шахаж байх үед дамжуулах хоолойн гарах амсар үргэлж зуурмагаар дүүрсэн байх ба цутгалт дуустал хоолойн гарах амсрыг цутгаж буй бетонд дүрээстэй байлгана.

Аль ч нөхцөлд бетонд ялгарал үүсгэхгүй байх талаар анхаарах ёстой.

Усан дор цутгах бетоны цементийн хэмжээ нь усанд угаагдсан алдагдлыг нөхөх үүднээс тухайн марк ба өтгөрөлттэй ердийн бетоноос 10 хувиар илүү байна.

Усан дор буюу эрдэс шаврын дор дэвссэн бетоныг дараахи аргаар нягтруулна. Үүнд:

- (i) Бетон дамжуулах хоолойг зуурмагаар дүүргэхийн өмнө хоолойны ёроолд шилээгүүр доргиурыг оруулна,
- (ii) Хоолойн амсрыг хаана,
- (iii) Бетон зуурмагийг юүлүүр лүү хийж хоолойг дүүргэх явцад доргиурыг хоолой дахь бетоны бүх агаарыг хөөж гаргахаар удаан гаргаж авна,
- (iv) Доргиурыг, юүлүүрээс хоолой руу шинэ зуурмаг өгөхөд дамжуулах хоолойн хана руу доргилт өгөлгүйгээр зуурмагаас агаарыг гаргах боломжтой тийм байрлалд байрлуулна,
- (v) Цутгалт үргэлжлэх явцад зууралт хооронд хэт их доргилт өгөхгүйн тулд доргиурыг асааж унтраан зохицуулна.

Бетоныг насосоор шахаж цутгах үед насос руу орсон хоолой дахь бетоныг ижил аргаар нягтруулна.

Усан дор буюу эрдэс шаврын дор бетон дэвсэхдээ тасралтгүй үргэлжилсэн ажиллабараар гүйцэтгэх ба цутгаж буй гадаргууг аль болох хэвтээ хэлбэрээр гаргана. Насос болон хоолойнуудын гарах амсрын орчин тойрны усыг хөдөлгөөнгүй, тогтонги байлгана.

Бетоны үеүдийг хооронд нь сайн барьцалдуулах үүднээс эхний үе бэхжиж



эхлэхээс өмнө дараагийн үеийг цутгах хэрэгтэй. Гүйцэтгэгч их хэмжээний зуурмагийг цутгахад энэ шаардлагыг хангахад хүрэлцэхүйц тооны машин тоног төхөөрөмжтэй байх ёстой.

Хэрэв усан дор бетон цутгах үед буюу цутгаж дууссаны дараа цутгасан газрыг хүрээлсэн усыг шавхаж гаргах нь шинэ цутгасан бетоны гадаргууд сөргөөр нөлөөлөх бол ус шавхаж болохгүй.

Бетон цутгах ба бэхжүүлэх явцад гидростатик даралтыг тэнцвэржүүлж бетон руу ус орохоос хамгаалах зорилгоор ус нэвтэрдэггүй, дотроо хуурай бөгөөд хөндий камер оруулна.

ТШ-ын зүйл 1006-д заасан туршилтад тавигдах шаардлагаас гадна Гүйцэтгэгч цутгаж дуусаад 7 хоносны дараа бетон тус бүрээс ТИ-ийн заасан цэгт хоёр дараалсан дээж өрөмдөж авна. Дээжийг бетоны нийт зузаанаар өрөмдөж авах ба өрөмдлөгөөс гарсан нүхийг сайтар бөглөх арга хэмжээ авна. Дээж 50мм-ээс доошгүй голчтой байна.

Багана буюу тулгуур бүрийг хэт авианы багажаар шалгана. Хэрэв бетоны бат бэх шаардлага хангахааргүй байвал ТИ дахин өрөмдлөгөөр дээж авч нийт цутгалтын чанарыг шалгахыг шаардаж болно. Гүйцэтгэгч нийт хийцийг даралтат зуурмагаар засах, хэврэг бетоныг зайлуулах буюу ТИ-ийн баталсан бусад аргаар засварлана. Дээж авах, туршилт шинжилгээ хийх, бат бэхийн шаардлага хангаагүй бетоныг засварлах, дээж авсан нүхийг бөглөх зэрэг ажлыг Гүйцэтгэгч өөрийн зардлаар гүйцэтгэнэ.

#### **(д) Цутгалтыг зогсоох**

Хэрвээ бетоны ажил ямар нэг шалтгаанаас болж зогссон ба хир зэрэг удаан зогсох нь тодорхойгүй буюу удаан зогсохоор бол Гүйцэтгэгч аль болох тэгш бус гадаргуу болон өнцөг үүсгэхгүй тулд ажлын залгаасыг яаралтай хийх арга хэмжээ авна. Дэвссэн бетоныг ТШ-ын зүйл 1011-ийн дагуу сайтар нягтруулна. Бүх бетоны ажлыг бетоныг налархай байхад нь амжиж хийж дуусгах ба дараа нь түүнийг ямар нэг эвдрэлийг эсэргүүцэх чадвартай болж хангалттай хатуурах хүртэл нь гар хүрэхгүй орхино. Ийм тохиолдолд ашиглах машин тоног төхөөрөмж байнга бэлэн байх ёстой.

Ийм зогсолтын дараа бетоны ажлыг дахин эхлэхэд Гүйцэтгэгч бүх эвдэрсэн буюу нягтруулагдаагүй бетон, барзгар ирмэг, эсвэл бусад тохиромжгүй зүйлсийг хуулж авч зайлуулаад шинэ бетон хийх цэвэр, бат бэх гадаргууг ТШ-ын 1009 (2) дэд зүйлийн дагуу бэлдэнэ.

Бүх бетоны ажлын турш туршлага бүхий хэвний болон арматурын ажилчдыг ажиллуулна. Эдгээр хүмүүс нь хэв хашмалыг ажлын зураг болон ТШ-д нийцүүлэх, түр ажлын залгаасуудыг зөв гаргах, арматур төмрүүд ба бэхэлгээнүүдийг зөв байрлуулах зэргийг хариуцна.

ТИ-ийн зөвшөөрөлтөйгөөр ТШ-д нийцүүлэн бетоны ажлыг дахин эхлүүлэх боломжтой болбол ямарваа хүйтэн залгаас гаргалгүйгаар шинэ бетоныг хуучин бетон дээр дэвсэж нягтруулна.

**(е) Цутгах хэмжээ**

ТИ-ээс өөрөөр заагаагүй бол цутгалтын өндөр 2м-ээс илүүгүй байна. Бетоныг цутгах нийт талбайд жигд зузаантайгаар цутгалтын нийт өндрөөр цутгана.

Гүйцэтгэгч цутгалтын хэмжээ болон дарааллыг дулааны өөрчлөлт буюу агшилтын улмаас хагарал үүсэхгүй байхаар төлөвлөх хэрэгтэй.

**(ё) Цутгах дараалал**

Гүйцэтгэгч бүтээцийн нэг хэсэг дэх босоо элементүүдийн цутгалтын хоорондох хугацааг ижил байлгах арга хэмжээ авна. Энэ хугацаа нь ТИ өөрөөр заагаагүй бол цаг агаарын таатай нөхцөлд 3-7 хоног байна.

Хэрэв ТИ бетоны агшилтын улмаас ажлын залгаасыг багасгахыг шаардвал шинэ бетон зуурмагийг 21 хоног болоогүй гадаргууд дэвсэхгүй. Хэрэв зурагт ажлын залгаас хийхээр үзүүлсэн бол тэдгээрийн өргөн ба урт нь зурагт үзүүлсний дагуу байх ба зурагт заасан хугацааг өнгөртөл тэдгээрийг дүүргэж болохгүй.

**1010. БЕТОНЫГ ОРЧНЫ НӨЛӨӨЛЛӨӨС ХАМГААЛАХ****(а) Ерөнхий зүйл**

Гүйцэтгэгч бетоныг хийх, арчлах явцад цаг агаарын ба орчин тойрны нөлөөллөөр эвдрэл үүсэхээс хамгаалж урьдчилсан сэргийлсэн арга хэмжээ авна.

Цаг агаарын нөлөөллийн улмаас бетон хөлдсөн буюу эвдэрсэн тохиолдолд ТИ-ийн зөвшөөрөх хэмжээнд хүртэл засах буюу хуулан авч шинээр цутгана.

Бетоныг дэвсэж эхлэхийн өмнөх температур нь ТШ-д өөрөөр заагаагүй бол 10°C-32°C-ын хооронд байна.

**(б) Борооноос хамгаалах**

Хэрэв ТИ-ийн үзэж байгаагаар ширүүн буюу удаан орох бороо нь шинэ бетоны ил гарсан гадаргуугийн том ширхэгтэй чулуулгийн зуурмагийг угаан урсгаж болзошгүй байвал Гүйцэтгэгч, хэрвээ дэвссэн бетоны гадаргуу дээрх усыг зайлуулах буюу ус цугларахаас хамгаалж чадахааргүй бол бетон дэвсэх ажлыг зогсооно. Бетоны ажлыг ус тогтсон хэсгүүдэд хийхгүй.

**(в) Халуун агаараас хамгаалах**

Хэрвээ орчны температур 32°C-ээс дээш байвал хэв хашмал, арматур төмөр, төмөр дам нуруу ба бусад шинэ бетонтой шууд харьцах гадаргуу 32°C-ээс доош температуртай болтол нь ус шүрших юмуу бусад зөвшөөрөгдсөн аргаар хөргөнө.

Бетоныг дэвсэх үеийн температурыг тогтоосон температурын хэлбэлзэлд барихад доорх аргуудыг хослуулан хэрэглэнэ. Үүнд:

- материал хадгалах газрыг сүүдэрлэх,
- үйлдвэрлэгч төхөөрөмжийг сүүдэрлэх,
- чулуун материалыг ус шүршиж хөргөх,
- чулуун материалыг ба усыг хөргөгчид хийж хөргөх, эсвэл хольцонд хийх усны заримыг буюу бүгдийг нь жижиглэж буталсан мөсөөр орлуулах,
- шингэн нитроген цацах.

Хуурайшил ихтэй нөхцөлд болон ТИ-ийн зааварчилсан үед шинэ бетон гадаргуугийн чийг ууршихаас сэргийлж доорх аргуудыг хослуулан хэрэглэнэ. Үүнд:

- тохирох материалаар бүтээх,
- нарны хаалт хэрэглэх
- салхинаас хамгаалах
- эсвэл ус цацаж гадаргууг чийгтэй байлгана.

ТИ бетон дэвсэхийг хойшлуулж өдрийн арай сэрүүн үед хийхийг шаардаж болно.

#### **(г) Хүйтэн нөхцлөөс хамгаалах**

##### **(i) Холих ба дэвсэх**

ТИ шаардсан үед Гүйцэтгэгч талбайд халуун хүйтэн хэмжигч 2 термометрийг суурилуулна.

Бетоныг доорх нөхцөлд халаахгүй болон хөлдөлтөөс хамгаалахгүйгээр цутгаж болохгүй:

- агаарын температур буурч байгаа үед 7°C-аас доош байвал
- агаарын температур өсч байгаа үед 3°C-доош байвал

Агаарын температур 5°C-аас доош байвал 300мм зузаан бетоны дэвсэх үеийн температур 15°C-аас доош байж болохгүй. Агаарын температур ямар байгааг үл харгалзан мөстөй буюу хөлдсөн хэсгүүдтэй чулууг зуууралтанд оруулж болохгүй ба 0°C буюу түүнээс доош температуртай аливаа гадаргуу дээр бетон дэвсэхгүй.

Хэрвээ бетон дэвсэх үеийн орчны температур хасах хэмтэй байна гэж ТИ үзэж байвал, Гүйцэтгэгч ус ба чулуун материалыг халаах арга хэмжээ авна. Бетоныг цутгаж дууссаны дараа бүтэн 8 өдрийн турш хөлдөхөөс сэргийлж хамгаална.

Дүүргэгчийг 20°C ба 65°C-ийн хооронд, усыг 55°C ба 65°C-ийн хооронд халаана. Бетоны зууурмагны температур нь хэвэнд цутгах үед 15°C ба 25°C-ийн хооронд байна. Халаагч төхөөрөмж нь чулууг хэт халуун цэгүүд үүсгэлгүй нэгэн жигд халаана.

Халаагч төхөөрөмж ба байр нь цутгалт дууссанаас хойш бүтэн 5 өдрийн турш шинэ бетоны орчны температурыг 20°C - 30°C-ийн хооронд барих чадвартай байх ёстой. Дараачийн гурван өдөрт бетоны температурыг 5°C хүртэл хөргөнө. Халаагч төхөөрөмжийг хэв хашмал ба бетон гадаргууг шууд халаахгүй байхаар байрлуулна.

Агаарын температур -10°C-ээс доош байвал бетоныг гадаа цутгаж болохгүй бөгөөд түр байр дотор холигчоо оруулж цутгалт хийнэ. Хэрэв холигч байрны гадна байх шаардлагатай бол зуурмагийг түр байрны бүтээлгийг цоолж суулгасан бункерээр дамжуулан цутгах байр луу өгнө.

Агаарын температур -10°C-ээс дээш байвал Гүйцэтгэгч түр байрны жижиг хэсгийг богино хугацаанд онгойлгож, цутгалтын ажлыг гүйцэтгэж болно.

Орчны хасах хэмийн температурт бетон дэвсэхээс өмнө Гүйцэтгэгч халаах төхөөрөмжийн ажиллагааг шалгах зорилгоор 20°C хүртэл халааж, бетоны ажил эхлэхээс өмнө 24 цагийн турш энэ дулааныг хадгална.

Гүйцэтгэгч халаах төхөөрөмж болон бүх шаардлагатай түлшээр хангана.

#### (ii) Эхний арчлалт

Гүйцэтгэгч цутгасан бетоноо хуурайгаар арчлахаар төлөвлөж байгаа бол байран доторх чийгшлийг хангах ба бетоныг хуурайшлаас хамгаалах арга хэмжээ төлөвлөж ТИ-ээр батлуулна. Хэрэв халаах төхөөрөмж нь утаа буюу хий ялгаруулдаг бол байрыг байнга агааржуулж байна.

Байрны хэмжээ нь бетон зуурмаг цутгах болон хэв хашмалыг салгаж авахад хүндрэл учруулахгүй байх ёстой. Хэв хашмалыг салгаж авсны дараа бетоны зүлгэх өнгөлгөөг халаалт зогсоохоос 3 хоногийн өмнө дуусгасан байна.

Гүйцэтгэгч халаах ажиллагааг байнгын хяналт ба удирдлагаар хангана.

Агаарын температур гэнэт буурах буюу халаах төхөөрөмж эвдэрсэн үед хэрэглэх нөөц халаах төхөөрөмж болон түлшийг хангалттай хэмжээгээр нөөцөлсөн байна.

### 1011. БЕТОНЫГ НЯГТРУУЛАХ

Бетоныг дэвссэн үеийн нийт хэмжээнд сайтар нягтруулна. Хэв хашмал, арматур ба бусад суурилуулсан зүйлсийг хөндөлгүйгээр тэдгээрийн эргэн тойронд нь сайтар нягтруулж өгнө. Нарийхан болон бусад хязгаарлагдмал хэсгүүдэд болгоомжтой ажиллах хэрэгтэй. Нэг цутгалтаас дараалан гарсан үеүдийг хамтад нь нягтруулна.

Бетоныг механик гүний доргиулагчийн тусламжтайгаар нягтруулна. Гүний доргиурыг минутанд 7,000-10,000 цохилттойгоор ажиллуулна. Сайн нягтруулахын тулд доргиурыг үйлдвэрлэгчийн зааварласан бүрэн даралт ба

хүчдэлээр ажиллуулална. Хүснэгт 10-9-д гүний доргиулагчийн хэмжээ, ашиглалт болон хүчин чадлыг харуулсан болно.

### Хүснэгт 10-9: Гүний доргиулагчийн хэмжээ ба ашиглалт

Гүний доргиулагчийн голч. мм	Үйлчлэх радиус, мм	Нягтруулах хурд, м <sup>3</sup> /цаг	Ашиглалт
20 – 30	80 – 150	0.8 – 2	50мм ба түүнээс дээш суултууд болон маш нимгэн ба маш нарийн ба хязгаарлагдмал
35 – 40	130 – 250	2 – 4	50мм ба түүнээс дээш суултууд болон нимгэн хана, багана болон дунд
50 – 75	180 – 350	3 – 8	50мм ба түүнээс дээш суултууд болон хийцийн их биеээс дээш хэсэгт

Хүснэгт 10-9-ийн дагуу нийт бетон зуурмагийг зохих хугацаанд нь нягтруулахын тулд Гүйцэтгэгч доргиулагчийг хангалттай тоогоор бэлдэх шаардлагатай. Бетон дэвсэж буй газар бүрт хэзээ ч хэрэглэхэд бэлэн нөөц доргиулагчийг байлгана.

75мм-ийн болон үүнээс том чулуулаг агуулсан бетонд 100 буюу түүнээс дээш мм-ийн голчтой доргиулагч хэрэглэнэ.

Нягтруулалтыг бетон дэвссэн цэгт хийнэ. Зуурмагийг хэвтээ чиглэлд доргиулагчаар шилжүүлж болохгүй. Доргиулагчийг босоогоор өөрийн жингийн даралтаар зуурмагт оруулна. Үелсэн байдал үүсгэхгүйн тулд гүний доргиулагчийг урьд нь дэвссэн бетоны гүн рүү хийж нягтруулна. Бетон зуурмагийн нягтралт зогсож гадаргуу дээр зуурмагийн шингэн үе гарч ирэх ба агаар ялгарахаа болитол нягтруулна. Доргиулагчийг зуурмагаас гаргахдаа араас нь үүссэн зай нь бөглөрөхөөр удаан гарган авна.

Нягтруулалт сайн хийгдтэл доргилтыг үргэлжлүүлэх ба материалын ялгарал үүстэл удаан доргиулж болохгүй. Мөн доргилтыг нэг цэг дээр шингэн зуурмаг ялгартал удаан үргэлжлүүлж болохгүй. Доргиулагчийг нийт зуурмагийн талбайд жигд ажиллуулж доргиулагч хийх цэгүүдийн хоорондох зай доргиурын ил харагдах үйлчлэх радиусаас 1.5 дахинаас илүү хол байж болохгүй.

Доргиулалтыг шууд арматур дээр эсвэл арматураар дамжуулан хийхгүй бөгөөд доргиулагчийг арматур, хэв ба бусад суулгасан зүйлд хүргэхгүй.

ТИ доргиулагчаар үүссэн нүхийг багасгаж бетоны гадаргууг сайжруулах буюу агшилтаас үүсэх хагарлаас сэргийлэх зорилгоор ийм бетоныг дахин нягтруулахыг шаардаж болно. Гэхдээ бетон хатуураагүй, доргиулагч доорх үеийн бетон руу өөрийн жингээр шигдэж байвал мөн доргиулагчийг гаргаж авсны дараахи нүх нь өөрөө дүүрч байгаа нөхцөлд дахин нягтруулалт хийж болно. Гүйцэтгэгч бетоны марк, өтгөрөлтийн түвшин бүрээр хамгийн оновчтой хүлээх хугацааг талбайн туршилтаар тогтооно.

## 1012. БЕТОНЫГ АРЧЛАХ

### (а) Ерөнхий зүйл

Бетоныг бэхжих явцад бетон чийгшлээ алдаж хатуурах ба бетоны доторх температурын өөрчлөлтөөс болж дулааны хагарал үүсэх зэргээс хамгаална.

Бетоныг арчлах арга нь бетоныг гэмтээхээргүй байна. Бэхжилт нь дээрх шаардлагыг хангатай үргэлжлэх боловч аль ч тохиолдолд 7 хоногоос багагүй байх ба дээр нь дараагийн бүтээц иртэл эсвэл 28 хоногоос багагүй хугацаанд үргэлжилнэ.

Бетоны арчлалтыг арчлах ажиллагааг даах чадвартай болтол хатуурсан нөхцөлд эхлэх бөгөөд тасралтгүй буюу нилээд том талбайд цутгаж байгаа бол түрүүчийн цутгалт нь дууссан газраас эхэлж хийнэ.

Шинээр дэвссэн бетон бүрийг энд дурьдсан аргуудыг аль нэгээр бетон хуурайшихаас сэргийлж арчилна. Арчлалт хийхээр сонгосон арга хэрэглэж амжаагүй байхад бетон хуурайшиж эхэлбэл бетоны гадаргууг гэмтээлгүйгээр ус цацаж чийгтэй байлгана.

Уураар болон туяагаар халаахаас бусад аргаар хүснэгт 10-10-т өгөгдсөн хугацаанд зогсолтгүй үргэлжлүүлэн арчилна.

#### Хүснэгт 10-10: Арчлалтын хамгийн бага хугацаа

Цементийн төрөл	Орчны дундаж температур 15° C -ээс их	Орчны дундаж температур 5° C-15° C	Орчны дундаж температур 5° C -ээс бага
10%-аас бага пуццоллан нэмсэн портланд цемент	7 өдөр	10 өдөр	14 өдөр
10%-аас их пуццоллан нэмсэн портланд цемент	10 өдөр	15 өдөр	20 өдөр

Цаг агаарын халуун нөхцөлд, ТИ шаардлагатай гэж үзвэл, шингэн мембран буюу газар дээр нь хэвлэх аргуудаар арчлалт хийгдэж байгаа бетонон гадаргууд ус цацаж өгнө. Усыг ТИ гадаргууг хөргөх шаардлагагүй болсон гэж үзэх хүртэл цацна.

ТИ зааварласан бол Гүйцэтгэгч, дор дурдсан арчлалтын зарчмаас гадна нарны хурц туяа буюу салхи бетон гадаргууд хүрэхээс сэргийлж нар ба салхины хаалт зэргээр хангана.

### (б) Материал

#### (i) Ус

Ус нь 1003 (ё) дэд зүйлийн шаардлагыг хангасан байх ёстой.

(ii) Шингэн мембран

Бетоныг арчлах шингэн мембраны хольц нь ASTM C309-11-ын шаардлагыг хангасан байна.

(iii) Ус нэвтэрдэггүй материалаар хучих арга

Ус нэвтэрдэггүй хальсан материал нь ASTM C171-07-ын шаардлагыг хангасан байна.

**(в) Бетоныг арчлах аргууд**

(i) Хэв хашлага ашиглах

Бетоны хэв хашмалыг нь авалгүйгээр шаардлагатай хугацааны туршид бэхжилтээ автал нь байлгаж арчилна.

(ii) Ус ашиглах арга

Бетоны гадаргуу дээр ус тогтоох, усаар шүрших, эсвэл байнга нойтон материалаар хучих замаар гадаргууг үргэлж чийгтэй байлгана. Эдгээр материалуудыг хөвөн, зулхай, олон давхар таар юмуу бусад зөвшөөрөгдсөн материалаар хийсэн байх ба будаг гардаггүй, бетонд ямар нэгэн байдлаар нөлөөлдөггүй байх ёстой.

(iii) Шингэн мембранаар арчлах холимог арга

Гадаргууг зүлгэж өнгөлөх шаардлагатай үед болон ажлын залгаасны гадаргууд шингэн мембраны аргыг хэрэглэж болохгүй. Гэхдээ залгаасан дээр бетон дэвсэхээс өмнө элсэн шүршигчээр мембраныг арилгавал энэ аргыг хэрэглэж болно. Хоёрдугаар зэрэглэлийн цагаан пигментыг зөвхөн гүүрний хавтангийн гадаргуу, ажил дууссаны дараа ил харагддаггүй буюу ТИ-ийн зөвшөөрсөн бусад гадаргуу дээр хэрэглэнэ.

Шингэн мембраны аргыг хэрэглэх үед сул ус гадаргуугаас ууршмагц ил бетоныг мембраны уусмалаар богино хугацаанд бүрнэ. Хэвлэмэл гадаргуугийн хэв хашлагыг авч шаардлагатай өнгөлгөө хийж дуусмагц нэн даруй мембраны уусмалаар бүрнэ. Уусмалыг цахилгаан үүсгүүрээр ажилладаг шүршигчээр нэг юмуу хоёр удаагийн ажиллабараар шүршинэ. Гар ажиллагаат шүршигчийг багахан хэмжээний газарт ТИ-ийн зөвшөөрөлтэйгөөр хэрэглэж болно.

Пигмент агуулсан мембраны уусмалыг хэрэглэхийн өмнө сайтар хольж хутгах ба хэрэглэх явцад хөдөлгөж сэгсэрнэ. Хэрвээ уусмалыг хоёр хувааж шүрших шаардлагатай гэж үзвэл эхний шүршилтийг хийсний дараа 30 минутын дотор хоёр дахь шүршилтийг хийнэ. Шүрших төхөөрөмжийг ТИ-ээр батлуулсан байна. Гөлгөр гадаргуу дээр 1 литр бэхжүүлэх уусмалыг 0.2 хавтгай дөрвөлжин метр талбайд, барзгар гадаргууд 1 литр бэхжүүлэх уусмалыг 0.5 хавтгай дөрвөлжин метр талбайд тус тус ноогдохоор буюу ТИ-ийн зааварчилсан хэмжээгээр нэгэн жигд бүрхүүл үүсгэж шүршинэ.

Хэрвээ шинэхэн шүршсэн мембраны хальс хангалттай хатаж гүйцээгүй байхад бороо орох юмуу арчлалтын явцад хальс ямар нэгэн байдлаар гэмтвэл тухайн газарт дээр дурьдсантай ижил хэмжээгээр шинээр уусмалыг шүршинэ.

(iv) Ус нэвтэрдэггүй материалаар хучих арга

Энэ нь бетоны гадаргуугаас чийг алдагдахаас сэргийлж ус үл нэвтрэх материалаар хучих арга юм. Энэ арга нь чийгийн алдагдлаас сэргийлж чадна гэж ТИ үзсэн тохиолдолд л энэ аргыг хэрэглэнэ.

Гадаргууг хучих үед бетон гадаргуу нойтон байх ёстой. Уг материал нь хангалттай хэмжээний өргөнтэй байх ба материалын зэрэгцээ эгнээнүүдийг 300-аас доошгүй мм-ээр зөрүүлж залгааг цавуутай лент, мастик цавуу юмуу бусад зөвшөөрөгдсөн аргаар сайтар битүүлж наагаад гадаргууг нийтэд нь хучина.

Хучлагыг салхинд хийсэхгүй байхаар бэхэлж өгнө. Бетоны бэхжилтийн хугацаа дуусахаас өмнө хучлагын аль нэг хэсэг урагдвал нэн даруй нөхөж засварлана. Ус үл нэвтрүүлэх чанар нь алдагдсан материалыг хучлаганд хэрэглэхгүй.

(v) Халаалттай байранд арчлах арга

Цаг агаарын хүйтэн нөхцөлд цутгасан бетоныг ТШ-ын 1010 (г) дэд зүйлд заасны дагуу арчилна.

(vi) Уур болон туяагаар халаах арга

Энэ аргыг зөвхөн үйлдвэрт цутгасан бетон элементүүдэд хэрэглэж болно.

Уур болон цацрагт туяаны дулаанаар арчлах ажиллагаа нь тохиромжтой камерт хийгдэнэ. Зөвхөн бага даралттай, нойтон уурыг хэрэглэнэ. Температур заагч багаж нь камер дахь температур тогтоосон хязгаарт жигд тархсан эсэхийг зааж байх ёстой.

Бетоныг цутгаж дууссаны дараа бетоны эхний бэхжилтийг эхлүүлэхийн тулд бетоныг 3-5 цаг байлгасны дараа уураар болон дулаанаар бэхжүүлнэ. Хэрвээ удаашруулагч бодис хэрэглэсэн бол уур болон дулаанаар арчлах арга хэрэглэх хүртэл хүлээх хугацааг ТИ-ийн заасан хугацаагаар хойшлуулна. Эхний бэхжилтийн хугацааг AASHTO T 197M/T 197-11 стандартын дагуу тодорхойлсан бол хүлээх хугацааг ч үүнтэй уялдуулан тохируулна.

Хүлээх хугацаанд хатаах камерийн температурыг 10<sup>0</sup>C-аас доошгүй байлгах ба үүнийг уур болон дулааны температураар тохируулж болно. Энэ хугацаанд бетоны гадаргууг чийгтэй байлгах шаардлагатай.

Хэсэг газарт хэт халаалт үүсч болзошгүй учраас уурыг шууд бетон болон хэв рүү чиглүүлж болохгүй. Уур болон дулааныг нэмэгдүүлж өгөх үед камерт байх орчны температурыг цагт дунджаар 20-оос илүүгүй хэмээр өсгөж байх ёстой. Камерийн хамгийн их температур нь 70<sup>0</sup>C-аас



хэтрэх ёсгүй.

Төлөвлөсөн бат бэхийн хэмжээндээ хүртэл бетоныг хамгийн өндөр температурт байлгах ба туршилтын шоо/цилиндрийг урьдчилан хучитгэсэн бетоны хамт ижил нөхцөлд арчилна.

ТИ-ийн баталсан агаарын температур хэмжигчийг бетон цутгаж дууссаны дараа хийцийн орой дээр байрлуулна. Нэмэгдүүлсэн дулаанаар бэхжүүлж дуустал дулаан хэмжигчийг хөдөлгөж болохгүй. Орчны температур болон цаг хугацаа заасан графикийг хийц бүрээр хийж бэхжилт хийж дууссаны дараа ТИ-т өгнө. Графикт дараахи зүйлийг үзүүлсэн байна. Үүнд:

- хийцийн дэс дугаар №,
- цаг, өдөр, сар, жил,
- бетон цутгаж дууссан үе,
- Халааж эхэлсэн үе,
- Халааж дууссан үе
- бэхжилт дуусах үе.

Бэхжилт дууссаны дараа агаарын температурыг цагт 20-оос дээшгүй хэмээр аажмаар буулгах ба бетоныг камераас гаргахад гаднах температураас 6°C-аар их байх хүртэл бууруулна.

Бетон хийцүүдийг шаардагдах бат бэхийг автал хөлдөх температур хүртэл хөргөж болохгүй.

Дулаанаар арчлах аргад, уур, халуун ус, тос, усыг хоолойгоор дамжуулан эсвэл цахилгаан дулааны элемент ашиглан хэрэглэж болно. Дулаанаар арчлах аргыг дулаанаа хадгалж чадах камерт явуулах ба чийгийн алдагдалыг багасгах зорилгоор бетоны бүх ил харагдах гадаргууг полиэтилен хулдаас буюу зөвшөөрөгдсөн шингэн мембранаар бүрнэ.

Бетон элементүүдийн өөр бетон хийц болон материалтай шууд харьцах гадаргууг барьцалтын төлөвлөсөн хязгаарт бариулах үүднээс мембраны үлдэгдлээс цэвэрлэнэ.

Бетон цутгах аливаа ажлыг эхлэхээс өмнө Гүйцэтгэгч бэхжүүлэх ажлын дэлгэрэнгүй төлөвлөгөөг ТИ-т танилцуулж батлуулна.

### **(г) Шинээр цутгасан бетоны температурын өөрчлөлтийг хязгаарлах**

Гүйцэтгэгч бетон цутгасны дараа бетоны температурын өөрчлөлтийг хязгаарлах дараахи арга хэмжээг нөхцөл байдалд тохируулан авна. Үүнд:

- Дэд зүйл 1010 (с)-ийн дагуу бетоны дэвсэх үеийн температурыг хязгаарлах,
- ТИ зөвшөөрсний үндсэн дээр бага дулаантай цемент ашиглах,

- Ил гарсан гадаргууг дулаан тусгаарлагчаар бүтээх,
- Салгаж аваагүй хэв хашмалыг дулаан тусгаарлагчаар хангах,
- Гадаргуу дулаанаа огцом алдахаас сэргийлж салхины хаалт хийх,
- Гадаргуу дээр ус тогтоох буюу ус шүрших нь гадаргууг огцом хөргөж байгаа бол эдгээр аргуудыг хэрэглэхгүй байх.

### 1013. АЖЛЫН ЗАЛГААС

Өмнө нь дэвссэн нэгэнт хатуурсан бетонд бетон залгаж дэвсэхэд тэдгээрийн хоорондох харьцах гадаргууг ажлын залгаас гэнэ.

Гүйцэтгэгч ажлын залгаасыг зурагт үзүүлсэн байрлалд хэвлэнэ. Ажлын залгаасын байрлалыг ТИ-ээс урьдчилан зөвшөөрөл авсан байна. Налуу хавтан болон зурагт өөрөөр заасанаас бусад тохиолдолд ажлын залгаас нь хэвтээ буюу босоо хавтгайд байна.

Ажлын залгаасыг бетоныг дэвссэний дараахи агшилтын нөлөөг аль болох багасгахуйц хэлбэрээр, хийцэнд ирэх ачаалал болон хөдөлгөөнт заадастай зохицох байдлыг харгалзан хамгийн тохиромжтой байрлалд хийнэ.

Ажлын залгаасны өнцгийг арзгар гаргаж болохгүй ба залгаасаар цухуйн гарч ирсэн арматурын төмрийг бетон бүрэн бэхжсэний дараа тайрч авна.

Бетоны хэвтээ залгаасууд ба бетоны ил гадаргуутай нийлэх ажлын заадас нь хэв хашмалын дээд хэсэгт бэхлэгдсэн чиглүүлэгчийн тусламжтайгаар буюу ТИ-ийн зөвшөөрсөн бусад аргаар гаргасан шулуун хэлбэртэй байна.

Бетоныг цутгаж дуусаад гадаргууг цэвэрлэхэд цемент урсахгүй болтол хатуурсны дараа бетоны хэвтээ буюу хэвтээ төрлийн залгаасуудын гадаргууг өндөр даралттай усаар шүрших болон компрессорорр үлээлгэн, тачир төмөр шүүрээр гадаргууг цэвэрлэж барзгаржуулна.

Боломжтой нөхцөлд хэв хашмалыг салгаж авсаны дараа хэвтээ буюу хэвтээ төрлийн залгаасуудын гадаргууг ижил аргаар арчилна. Хэв хашмалыг цутгалтаас хойш 72 цагийн дотор салгаж аваад бетоны гадаргууг чулуулаг материалыг ил гартал угааж цэвэрлэх ба шаардлагатай тохиолдолд босоо залгаасын гадаргууд бэхжилтийг удаашруулагч бодис түрхэж болно.

Ажлын залгаасыг дараахи хэлбэрээр арчилна. Үүнд:

- хуучин бетон гадаргууг чулуулаг материалыг ил гартал угааж нугардаггүй хялгасан шүүрээр шүүрдэнэ,
- чулуулаг материал нь ил гарсан хуурай гадаргуу дээр шинэ бетон цутгана.
- гадаргуу нь цэвэр, хатуу, хуурай ба бэт бэх байна.

Дээрх арчилгааг хийх үед бетон хэтэрхий хатуурсан байвал, хэвлэмэл буюу сул гадаргууг механик аргаар, эсвэл чийгтэй элсээр буюу агаарын шахалттай зүүн буугаар шүршиж боловсруулна. Ийм арга хэрэглэсэний улмаас гадаргуу дээр үүсэх нүхнүүдийн гүн нь 10мм-ээс их ба өнгөлсөн гадаргууд 40мм-ээс

илүү ойр байж болохгүй. Ийнхүү хэвлэсэн гадаргууг бетоны ажил эхлэхээс өмнө сайтар угааж, хатаан орчин тойронд байгаа хайрга ба бусад сул материалуудыг зайлуулна.

Гүйцэтгэгч хуучин бетон гадаргуугаас цухуйсан бэхэлгээ болон арматурын төмөрт наалдаж үлдсэн бетон ба бусад материалыг тэдгээрийн бетон дахь барьцалтыг алдагдуулалгүйгээр цэвэрлэж зайлуулна.

Дэвсэх төхөөрөмж, залгаас, арматур болон хэв хашмалтай харьцахад тэдгээр наалдаж алдагдах шингэн зуурмагийн алдагдлыг нөхөх зорилгоор хатуурсан бетон гадаргуу дээр дэвсэх эхний үеийн бетонд байх ёстой чулуулаг материалын зөвхөн 50%-ийг хийнэ.

ТИ ажлын залгаас болон байрлалыг шалгаж үзээд зөвшөөрөл өгөхөөс нааш гадаргууд бетон дэвсэхгүй.

ТИ-ийн зааварласан газруудад хуучин ба шинэ бетонуудыг хооронд нь сайн барьцалдуулах үүднээс ажлын залгаасанд эпокси резин хэрэглэнэ. Эпокси резин хэрэглэх болон гадаргууг бэлдэхдээ ТИ-ийн зааварчилгаа болон үйлдвэрлэгчийн зааврыг удирдамж болгоно. Эпокси резины төрөл болон үйлдвэрлэгчийг ТИ зөвшөөрсөн байх ёстой.

Ажлын залгаас нь хоёр даацын элементүүдийг хооронд нь барьцалдуулалгүй залгах шаардлагатай бол Гүйцэтгэгч тэдгээрийн дунд хоёр үе ус нэвтэрдэггүй барилгын цаас хийж өгнө. Цаасыг нугалж үрчийлгэлгүй тааруулж хийнэ. Илүү гарсан ирмэгийг цавуутай туузаар нааж бэхэлнэ. Хоёр үе барилгын хар цаасыг залгаасны нийт талбайд дэвсэнэ. Гүйцэтгэгч бетоны ажил хийх явцад цаасыг гэмтээхгүй байх талаар анхаарах ёстой.

#### **1014. ХЭВ ГАЖИЛТЫН ЗААДАС**

Хэв гажилтын заадас нь бетоны доторх дулааны болон бусад хөдөлгөөнийг хангахад зориулагдсан заадас юм.

Хэв гажилтын заадас гэдэг нь бетоны агшилт болон тэлэлтийг зохицуулах зориулалтаар бетоны дунд гаргасан зай юм. Хэв гажилтын заадас нь бетоны агшилт болон тэлэлтийг хангах ба тусгай дүүргэгчээр дүүргэгдэнэ. Хэв гажилтын заадсын байршлыг ажлын зураг буюу ТШ-д заасны дагуу тодорхойлно.

Хэв гажилтын заадсыг бетонд аливаа хагарал үүсэхээс өмнө, бетоны ирмэгийг үйрэх буюу бутралгүйгээр хөрөөдөх боломжтой болмогц хийнэ.

#### **1015. УС ТОГТООГЧ**

Ус тогтоогчийн тухай заалтууд нь шингэн зуурмаг тогтоогчид адил хамаарна.

Ус тогтоогчийг ажлын зурагт үзүүлсэн материалаар хийнэ. Гүйцэтгэгч ус тогтоогчийн материалын тухай дэлгэрэнгүй мэдээлэл болон дээжийг ТИ-т танилцуулж батлуулахаас нааш ус тогтоогчийн материалыг талбайд авчирч болохгүй. Дээжийн урт нь туршилт хийхэд хүрэлцэхүйц байна.

Ус тогтоогч нь хлорид, сульфат болон барилгын ажлын орчин тойронд байж

болох бусад хортой бодисын нөлөөнд ордоггүй материалаар хийгдсэн байна. Резинэн ус тогтоогч нь байгалийн болон хиймэл резинээр хийгдсэн байх ба 25 °С-ын дулаанд хийсэн туршилтаар 500%-аар сунах чадвартай ба залгаасын 50мм-ээс доошгүй хөдөлгөөнийг даах чадвартай байна.

Поливинилхлорид (PVC)-р хийсэн ус тогтоогч нь PVC-ийн өөдөс агуулаагүй PVC-н полимерээс гаргаж авсан материалтай байна. Ийм ус тогтоогч 25°С-ын дулаанд хийсэн туршилтаар 225%-аар сунах чадвартай ба залгаасын 10мм-ээс доошгүй хөдөлгөөнийг даана.

Бага модулийн ус тогтоогчийг 25°С-ын дулаанд хийсэн 6 N/мм<sup>2</sup> хүчээр татах туршилтаар 200%-аар сунах чадвартай ба залгаасын 50мм-ээс доошгүй хөдөлгөөнийг даах ёстой.

Ус тогтоогч нь барилгын ажлын шаардлагын дагуу ажиллахад хялбар байхаар хангалттай урт байна. Амлуулах залгааснаас бусад резинэн ба хуванцар материалтай залгаасыг үйлдвэрлэгчээс нь бэлэн хийснээр авчирна. Амлуулах залгаасыг талбай дээр үйлдвэрлэгчээс хангасан тоног төхөөрөмж болон заавраар хийнэ.

Ус тогтоогчийн материалыг тос болон бусад бодисоор бохирдуулж гэмтээхээс болгоомжлон талбайд хадгална. Резинэн болон хуванцар ус тогтоогчийг сэрүүн, агааржуулалт сайтай, нарны гэрэл шууд тусахааргүй газарт хадгална. Резинэн болон хуванцар ус тогтоогчийг залгаасны нэг талд нөгөө талын бетон дэвсэхээс 1 сар ба түүнээс дээш хугацааны өмнө бэхэлсэн бол ус тогтоогчийг нарнаас хамгаалж өгнө.

Ус тогтоогчийг бетон цутгах үед хөдлөхгүй байхаар хэв хашмалд бэхлэн өгч бетон цутгахаас өмнө тэдгээрийг аливаа хог, шавар, тосноос цэвэрлэж өгнө. Арматурын төмөрт сайтар уяж тогтоосон төмөр гогцоонд ус тогтоогчийг бэхлэх ба ямар ч тохиолдолд ус тогтоогчийг хадаасаар буюу бусад зүйлээр цоолж тогтоож болохгүй.

Бетон дэвсэх үед ус тогтоогчийг хөдөлгөлгүй тойруулан нямбай цутгаж сайтар нягтруулна. Ус тогтоогчийг хэвтээ буюу бараг хэвтээ байрлалд бэхэлж байгаа бол түүний дор хоосон зай үлдээхгүй байх хэрэгтэй.

Ус тогтоогчтой зэрэгцсэн хэв хашмалыг ус тогтоогчийг гэмтээлгүйгээр нямбай салгаж авна. Хэрэв талбайн нөхцөлд засварлах боломжгүйгээр эвдэрвэл ТИ ус тогтоогч бэхэлсэн бетоны хэсгийг зайлуулан шинээр хийхийг шаардаж болно.

## **1016. ХЭЛБЭРЖЭЭГҮЙ ГАДАРГУУН ӨНГӨЛГӨӨ**

Хэв хашмалтай харьцаагүй, хэвтээ буюу хэвтээ шахуу гадаргууг зурагт заасан ангиллын дагуу дор тодорхойлсон аргаар өнгөлнө. Үүнд:

### **(а) UF 1 өнгөлгөө**

Зурагт заасан буюу ТИ-ийн зааварчилсан өнгөлгөөний ангиллаас доош ангиллын өнгөлгөө шаардах бүх гадаргууд UF 1 өнгөлгөө хийнэ. Бетоныг нягтруулсны дараа нэн даруй тэгшлэгч рейкээр илүүдэл бетоныг хусан авч гадаргууг нэгэн жигд болтол тэгшилж засна.

**(б) UF 2 Өнгөлгөө**

Энэ өнгөлгөөг дээвэр, шалны хавтан болон бусад хатуу өнгөлгөө шаарддаггүй гадаргууд хэрэглэнэ.

Гадаргууг эхлээд UF1 өнгөлгөөгөөр янзалж бетоныг нэлээд хатуурсны дараа модон буюу үйсэн нийвийгээр гадаргууг зөвхөн тэгшлэгч рейкийн мөрийг арилгах хэмжээнд илүүрдэнэ.

**(в) UF 3 Өнгөлгөө**

Энэ нь түргэн урсгалтай усны үйлчлэлд өртдөг хэсгүүд буюу цаг агаарын үйлчлэлийг эсэргүүцэх чадвар болон гадаад үзэмж чухал байдаг даацын хэсгүүдийн гадаргууг нийвийгээр хатуу өнгөлгөө хийхийг хэлнэ. Эхлээд гадаргууг UF 2–ийн дагуу нийвийгээр дор дурьдсан хүлцэх алдааны хязгаарт өнгөлнө. Гадаргуугаас чийгний давхарга алга болж бетон хангалтай хатуурсны дараа цахилгаан үүсгүүрт өнгөлөгчөөр нийвийний мөргүй, нягт, гөлгөр, жигд гадаргуу үүстэл өнгөлнө.

**Хүснэгт 10-11. Хэвлэмэл бус гадаргуун тэгш байдлын хүлцэх алдаа**

Өнгөлгөөний ангилал	Гадаргуу ба тэгш устай 3 метрийн рейк 2 хоорондох зөвшөөрөгдөх хамгийн их зай	Тогтоосон түвшин буюу байрлал ба 3 метрийн тэгш устай рейкийн хоорондох түвшин ба байршлын хамгийн их зөрүү
UF1	5 мм	+ 10 мм буюу - 10 мм
UF2	5 мм	+ 10 мм буюу - 10 мм
UF3	3 мм	+ 5 мм буюу - 5 мм

**1017. ХЭЛБЭРЖСЭН ГАДАРГУУН ӨНГӨЛГӨӨ**

Бетон гадаргууг ажлын зурагт үзүүлсний дагуу дор заасан аргаар өнгөлж засна. Үүнд:

**(а) Гадаргуун ердийн өнгөлгөө**

Ажлын зураг дээр өөрөөр өгөгдөөгүй буюу ТИ өөрөөр заагаагүй бол бетоны ил гарсан бүх гадаргууд ердийн заслыг хийнэ. Энэ заслаар сийрэгжиж арзайсан, цухуйсан зүйлс, овойлт, элдэв өнгө хувиралт, зураас юмуу бусад гадаргуугийн элдэв өө сэвийг арилгаж гөлгөр тэгш гадаргуу бий болгоно.

Хэв хашмалыг ТИ-ийн зөвшөөрсөн материалаар доторлоно. Хавтан буюу банзнуудын зузаан нь бетон цутгасны дараа бетоны даралтаар ямарваа нэг хэв гажилтад орохооргүй байна. Өөрөөр заагаагүй байвал хавтангуудыг хооронд нь хэвтээ буюу босоо байдлаар залгана.

Шаардлага хангасан гадаргуун ердийн өнгөлгөө гэдэг нь хэв хашмалыг салгаж авсаны дараа үлдсэн нүхийг бөглөхөөс өөр засвар хийх шаардлагагүй өнгөлгөөг хэлнэ.

Хэрэв гадаргуу нь сийрэгжиж арзайсан, элдэв зүйл цухуйсан, овойж хонхойсон, өнгө хувирсан, зураас юмуу бусад гадаргуугийн элдэв өө сэвтэй байвал ТИ-ийн зөвшөөрсөн аргаар засаж өнгөлнө. Цементийн сүүгээр угаах юмуу бусад зөвшөөрөөгүй аргаар өнгөлж далдлахыг хориглоно.

Хэвийг авсан даруй бетон гадаргуугийн согогийг ТИ-т мэдэгдэнэ. Хөндий газар буюу нүхийг цемент элсний зуурмагаар чигжиж нийт гүнд нь хүртэл дүүргэнэ. Нүх цоорхойг шавахад хэрэглэх зуурмаг нь зуураад 1-ээс илүү цаг болсон байж болохгүй. Цементэн зуурмаг хатсаны дараа нөхөөс хийсэн хэсгийг бусад гадаргуугийн хамт засч тэгшилнэ.

Суларч хөндийрсэн бетон ба муу барьцалдсан чулууг гарган авч хаяж ТШ-ын зүйл 1021-ийн дагуу бат бөх бетон буюу зуурмагаар бөглөн тэгшилж өгнө.

Хэрэв ТИ-ийн үзэж байгаагаар бетоны гадаргуу ердийн өнгөлгөөний шаардлагад нийцэхгүй байгаа бол Гүйцэтгэгч зүлгэх өнгөлгөөг ТШ-ын зүйл 1017 (б)-ийн дагуу өөрийн зардлаар гүйцэтгэнэ.

### **(б) Зүлгэх өнгөлгөө**

Зураг дээр өөрөөр өгөгдөөгүй бол энэ ажлыг засварын ажил гэж үзэх ба Гүйцэтгэгчийн өөрийн зардлаар гүйцэтгэнэ.

Хэвийг салгаж авсаны дараа зүлгэх өнгөлгөөг аль болох хурдан эхлүүлэх хэрэгтэй. Гадаргууг эхлээд ТШ-ын 1017 (1) дэд зүйлд заасан ердийн өнгөлгөө хийнэ. Шавар зуурмаг бэлэн болмогц бетон гадаргууг цэвэр усаар сойздож норгоно. Үүний дараа цахилгаанаар ажилладаг чулуун өнгөлөгчөөр гадаргууг зүлгэж гадаргууг гөлгөр болгоно. Гадаргуу дахь хэв хашмалын мөр, хонхойж буюу овойж илүү гарсан хэсэг болон бусад согогууд арилж гөлгөр гадаргуу үүстэл зүлгэнэ.

Зүлгэх явцад нунтаглагдаж гадаргууд үлдсэн нялцгай материалыг нийт гадаргууд жигд тарааж хатаана. Эцсийн өнгөлгөөг цахиурын карбид чулуугаар гадаргууг толигор, тэгш, жигд өнгөтэй болтол нь үрж хийнэ.

Эцсийн өнгөлгөөг хийж дуусаад гадаргууг хатсаны дараа сул шаврыг тааран материалаар үрж зайлуулна. Гадаргууд чанаргүй нөхөөс, шаваас, нунтаг ба элдэв ул мөр байх ёсгүй. Ямар ч тохиолдолд гадаргууг цементээр угаах юмуу гипсийг хэрэглэж болохгүй.

## **1018. ТУЛАХ ТҮР БАЙГУУЛАМЖ БА ХЭВ ХАШМАЛ**

### **(а) Тулах түр байгууламж**

Тулах түр байгууламжийн зураг төслийг ТИ-ийн хүлээн зөвшөөрсөн, тулах түр байгууламж болон хэв хашмалын зураг төсөл хийх туршлага бүхий байгууллагаар хийлгэнэ. Гүйцэтгэгч бетоны ажил эхлүүлэхээс өмнө 21 хоногийн дотор, түр байгууламжийн нарийвчилсан ажлын зураг ба тооцоог ТИ-т танилцуулна. Ажлын зураг болон тооцоог мэргэжлийн зураг төслийн байгууллагаар баталгаажуулсан байх ёстой. Тооцоог хийхдээ бетоныг дэвсэх, нягтруулах, тэгшлэх, засварлахад шаардагдах тоног төхөөрөмж, дэвсэх дараалал ба хурдыг харгалзан үзсэн байх ёстой.

Гүйцэтгэгчээс ирүүлсэн түр байгууламж болон хэв хашмалын ажлын зураг болон тооцоог ТИ баталсан ба үүний дагуу Гүйцэтгэгч хэв хашмал болон түр байгууламжийг барьсан байсан хэдий ч хэв хашмал болон түр байгууламжийн шаардлага хангасан эсэх болон аюулгүй байдлыг Гүйцэтгэгч дангаар хариуцна. Гүйцэтгэгч хэв хашмал болон түр байгууламжийн зураг төсөл, барилга болон арчлалттай холбоотойгоор хүн буюу эд хөрөнгөнд гарч болзошгүй аливаа хохирлоос Захиалагч ба Зөвлөхийг сэргийлнэ.

Тулах түр байгууламж болон хэв хашмал нь тухайн дэвсэх хурд болон аргачлалаар бетоныг дэвсэх болон нягтруулахад бетон хатуурч бэхжсэний дараа бетоны хэвлэмэл гадаргуу нь ТШ-ын зүйл 1021-т заасан хүлцэх алдааны хязгаарт хэлбэлзэж, зурагт үзүүлсэн байрлалд байхаар, мөн ийнхүү тавьсан бетоны ачааллыг даах чадвартай байхаар тооцож баригдсан байна.

ТИ зургийг зөвшөөрсний дараа Гүйцэтгэгч зургийн дагуу тулах түр байгууламжийг барина. Ажлын зурагт үзүүлсэн тулах түр байгууламжид өөрчлөлт хийхээр бол зураг төслийг боловсруулсан этгээдээр батлуулж, ТИ-т танилцуулахаас нааш өөрчилж болохгүй.

#### (i) Ачаалал

Хэв хашмалд ирэх тооцоот ачаалал нь босоо чиглэлийн тогтмол ба хөдөлгөөнт бүх ачаалал ба хэвтээ чиглэлийн ачааллын нийлбэрээс бүрдэнэ.

Тогтмол ачаалалд барилгын ажилд хэрэглэж байгаа бүх материал болон хэв хашмалын нийт жин багтана. Бетон, арматур төмөр болон хэв хашмалын нийт жин нь ердийн бетоны жингийн 2.60 тн/м<sup>3</sup>-ээс багагүй байна.

Хөдөлгөөнт ачалаал нь аливаа тоног төхөөрөмжийн гадаргуутай харьцаж байгаа цэгүүдэд төвлөрч ирэх ажиллагааны жин ба нийт талбайд ирэх 98 кг/м<sup>2</sup>-аас доошгүй жигд ачаа болон хавтангийн гадаад ирмэгт ирэх 112 кг/м ачаанаас бүрдэнэ.

Түр байгууламжийн холболтын системийг төсөллөхөд шаардлагатай хэвтээ ачаалал нь тоног төхөөрөмж, ажлын дараалал, шингэн бетоны тэнцвэргүй гидростатик хүч, урсалт, салхины хүч зэргээс үүдсэн хэвтээ ачааллын нийлбэрээс бүрдэнэ. Ямар ч чиглэлд ирж байгаа хамгийн бага хэвтээ ачаалал нь нийт тогтмол ачааллын 2 хувьтай тэнцүү байна.

Хуучин, шинэ эсвэл хэсэгчлэн бэлэн болсон хийцэд тулах түр байгууламжаас ирэх ачаалал нь авто замын гүүрний AASHTO, II Бүлгийн "Ачаалалын тухай 8.15-р зүйлд зөвшөөрөгдсөн хэмжээнээс хэтрэхгүй байна.

#### (ii) Суурь

Түр байгууламжийг суулт өгдөггүй, ирж байгаа ачааллыг даах чадвартай материалаар хийгдсэн бат бэх суурин дээр суурилуулсан байна. Хэрэв суурь норох магадлалтай бол суурийн материалд үзүүлэх

усны нөлөөг бодолцох хэрэгтэй. Хэрэв ТИ шаардвал Гүйцэтгэгч ачааллын туршилт хийж, түр байгууламжийн суурийг төсөллөхөд тооцсон хөрсний даах чадвар нь тухайн хөрсний даах чадвараас илүүгүй гэдгийг нотолно.

Хэрвээ тулах түр байгууламжийг шаардлага хангасан суурь дээр суурилуулах боломжгүй бол түр байгууламжийг ТИ-ийн шаардлагад нийцсэн бат бэх, туршигдсан тулгууруудаар тулж өгнө.

(iii) Хазайлт

Түр байгууламжийг, хэрэв ТИ шаардсан бол, бэлэн болсон гадаргууд зохих хэвгий ба налуу гаргахын тулд түр байгууламжийн дам нуруу болон софит хэвний хооронд янз бүрийн хотойлттой гүдгэр хавтанцаруудыг бэхэлж барина. Гүйцэтгэгч тогтмол ачааллын улмаас үүсэх хазайлт ба бетоны дэвссэнээр үүсэж болох бусад хэв гажилтыг тооцсон байна.

Газар дээр нь цутгасан бетон хийцүүдийн хувьд, гулзайлтыг зохих гүдгэр хавтанцаруудаар зохицуулсан байсан хэдий ч түр байгууламжийн эд ангиудын гулзайлтын тооцоолсон хэмжээ нь тэдний уртын 1/240-өөс хэтрэх ёсгүй.

(iv) Чөлөөт зай

ТИ өөрөөр заагаагүй бол барилгын ажлын үеэр тээврийн хэрэгслийн хөдөлгөөн явж байгаа үед түр байгууламжийн доторх чөлөөт зайны өргөн нь түр байгууламжтай нийлэх замын өргөнөөс 1.5 метрээр их харин өндөр нь 4.5 м байна.

(v) Түр байгууламжийг барих

Тулах түр байгууламжийг даацын ган материалаар барина. Даацын ган хоолой нь 4мм-ээс доош нимгэн байж болохгүй.

Түр байгууламжийг зохих түвшинд угсрах, бетон цутгах үед бага зэргийн зохицуулалт хийх ба түр байгууламжийг бага багаар буулгах боломжтой болгох зорилгоор шон бүрт эрэг боолт, хос шаантаг болон бусад зөвшөөрөгдсөн тоноглолыг бэхэлж өгнө.

Үүнээс гадна Гүйцэтгэгч хэв хашмалд тоолуур суулгах, түвшин ба чиг заах хатуу цэгт уртасгал холбох зэрэг зөвшөөрөгдсөн аргаар бетон цутгалтын үед түр байгууламжийн суултыг нарийн хэмжих хэрэгслээр хангана.

**(б) Хэв хашмал**

(i) Ерөнхий зүйл

Хэв хашмалыг мод ба төмөр болон бусад зөвшөөрөгдсөн материалаар доторлож хийсэн хийц байна.

Хэв хашмалыг түүнд ирэх аливаа даралтыг гажилтанд оролгүйгээр даахуйц, бат бөх байхаар хийнэ.



Хэв хашмал нь бетоны нүүрэн талд эвдрэл үүсгэлгүйгээр амархан салахаар хийгдсэн байх ба, хэрэв шаардлагатай бол, бетоны нүүр талуудын зөв байрлалыг хангах үүднээс бетоны байрлалыг бага зэрэг өөрчлөх зориулалттай хэрэгслээр тоноглогдсон байна. Хэв хашмалыг угсрахдаа шинэхэн бетоны жингийн үйлчлэлээр бий болох аливаа хөдөлгөөн, хазайлт буюу суулт зэргийг харгалзан үзэх ёстой.

Бетоны нүүрэн талыг ТИ-ийн хүлээн зөвшөөрөх хэмжээнд нэгэн жигд бүтэц ба өнгө бүхий гөлгөр гадаргуутай байлгах зорилгоор хэв хашмалыг инженерийн стандартчилал, технологийн институтаас гаргасан PCI стандартын В-В дотор заслын 1 ангилалын наамал банз буюу усан онгоцонд хэрэглэдэг BS 1088 стандартын наамал банзаар доторлоно.

Бетоны ил гарах гадаргуугийн хэвийн залгаасууд нь, хэрэв өөрөөр заагаагүй бол, хэвтээ ба босоо байдлаар тэгш байрлуулагдсан, үргэлжилсэн байх юмуу эсвэл нэгэн жигд хээтэй байна. Хийцийн нийт хэсэг бүрт хэвний доторлогооны ижил төрлийн материал хэрэглэнэ.

Хэрвээ хэв хашмал цухуйсан байвал агаарыг гаргаж тэр хэсгийг сайтар нягтруулагдсан бетоноор дүүргэнэ.

30°-ийн налуутай буюу түүнээс эгц байдлаар бетон гадаргуу цутгахаар бол хэв хашмал ашиглана. Харин 20°-ээс бага налуутай хийвэл гадаргууг тэгшлэх аргаар налуу гаргана. 20°- 30° хоорондох налуу Гүйцэтгэгч, хэрвээ бетоныг нягтруулах үед бетоныг байранд нь байлгаж чадах тусгай тэгшлэгч хавтан хэрэглэн гадаргууг тэгшилж чадахаа ТИ-т батлаж чадахгүй бол хэв хашмал хэрэглэнэ.

Бетоны гадаргуу дээр хэвтээ ба налуу байдлаар хийгдсэн хэв хашмалыг шинэ бетоны хийн даралтын улмаас дээшээ өргөгдөхгүй байхаар сайтар бэхэлнэ. Бетоны их бие доторх нүхний хэв хашмалыг хөвөхөөс сэргийлж арга хэмжээ авна.

Эвдэрсэн хэв хашмалыг салгасны дараа энэ нь бетон гадаргууг гэмтээж болзошгүй бол дахин хэрэглэж болохгүй.

Бэлэн бетон хийцийг барилгын ажилд байнгын хэв хашмалын зориулалтаар ашиглахаар Гүйцэтгэгч санал болгож, ТИ зөвшөөрсөн бол ТШ-ыг бүрэн хангасан байна. Эдгээр хийцүүдийг 1021 хэсэгт заасан хүлцэх алдааны хязгаарт зөв түвшин ба чигт суулгаж бетон цутгах үед хөдлөхгүй байхаар бэхлэгдсэн байна.

Бетонтой харьцах хэв хашмалын бүх гадаргууг арматур байрлуулахаас өмнө сайтар цэвэрлэж, хэвийг бетоноос салгахад хялбар болгох зориулалттай зөвшөөрөгдсөн химийн юмуу бусад эмульсээр түрхэж өгнө. Цэвэр эрдэс тос ба усанд уусдаг эмульсийг хэрэглэхгүй. Гүйцэтгэгч төлөвлөсөн шингэн нэмэлтүүдийг тохирох эсэхийг батлах туршилтын хавтан цутгана. Дараахи шинж чанар бүхий эмульсийг хэрэглэж болохгүй:

- хэвлэмэл гадаргуу дээр тавигдах аливаа материалын барьцалдах чанарыг бууруулдаг,

- хэвлэмэл гадаргуун бэхжилтийг удаашруулдаг,
- гадаргууг хэврэг болгодог,
- агаарын зай үүсгэдэг,
- толбо үүсгэдэг,
- гандуулдаг,
- өнгө өөрчилдөг.

(ii) хэв хашмалыг төсөллөх

Хэв хашмал нь АСI стандарт, “Бетоны хэвийн практик зөвлөмж,” (АСI 347) эсхүл ТИ-ийн зөвшөөрсөн олон улсад түгээмэл стандартыг хангасан байна. Хэв хашмалыг төсөллөхөд гидростатик даралтыг сонгохдоо доорх зүйлүүдийг анхаарна. Үүнд:

- бетон дэвсэх үеийн тооцоолж буй хамгийн их хэмжээ,
- төлөвлөсөн хольцны өтгөрөлт ба хөдөлгөөнт чанар,
- доргилтын нөлөө,
- бетоны температур
- орчны температур
- бетон хольц дахь удаашруулагч буюу зөөлрүүлэх бодисууд

(iii) хэв хашмалыг барих

Хэв хашмалыг дахин хэрэглэхээс өмнө цахилгаан хөдөлгүүрт механик багажаар цэвэрлэж эвдрэл, гэмтлийг шалгаж, шаардлагатай засварыг хийнэ. Хэрвээ бетон цутгах үеэр буюу цутгахаас өмнө ямар нэгэн согог илэрвэл ТИ согогийг залруултал ажлыг зогсоож болно.

Гүйцэтгэгч хэв хашмалыг угсрахдаа хэвний хажуугийн талуудыг буулгах үед доод хэсгийн хэвийг хөндөхөөргүй хийнэ. Хэрэв тулгууруудыг үлдээж доод хэсгийн хэвийг салгах шаардлагатай бол цохилтын үед тулгууруудыг хөндөж болохгүй. Гүйцэтгэгч хэв хашмалыг задлах зорилгоор тулгууруудыг түр зуур зайлуулаад дараа нь буцааж тавих ёсгүй.

Хэвэн доторх метал холбоос ба бэхэлгээнүүдийг бетоны гэмтээлгүйгээр бетоны нүүрнээс дор хаяж 60мм-ийн зайнд салгаж болохоор хийнэ. Төмөр холбогчийг авсаны дараа бетонд үлдэх хонхор зай нь аль болох бага байхаар бэхэлгээг суулгаж өгнө. Хонхор зайг ТШ-ын 1017 (а) дэд зүйлийн дагуу цементэн зуурмагаар шавж гадаргууг янзална.

Хэвний тулгууруудыг өмнөх тавьсан бетоной нь ТИ-ийн хэрэглэхийг зөвшөөрсөн эрэг чагтаар холбож боож болно. Хэрвээ бетоны метал холбогч нь эрэг чагттай холбоотой бол байранд нь салгалгүй үлдээх төмөр нь бетоны нүүрэн талд 60мм-ээс илүү ойр байж болохгүй.

Хэв хашмалын дотор талыг нь цэвэрлэхэд түвэгтэй бол энэ зориулалтаар хэвэнд түр нээлхий гаргаж өгнө.

Бетоны дотор ба гадна өнцгүүдэд 20мм х 20мм-ийн шинэ хатуу банзны тусламжтайгаар ховил гаргаж өгнө. ТИ өөр заавар өгөөгүй бол, ил харагдах бетон гадаргууд цэвэр, тэгш, хэвтээ залгаас үүсгэхийн тулд хэвэнд шинэ 25мм<sup>2</sup>-ийн дөрвөлжин хатуу банз суулгаж өгнө.

Хэвийг хийхдээ бетоны овор хэмжээ болон чиглэл нь бүх талаараа ажлын зурагт заасан бүх өгөгдлүүдийг нарийн баримталсан байхаар зуурмагтай нягт суух байдлаар хийнэ. Арматурын хэвнээс цухуйсан хэсгүүдээр цементийн шингэнг гоожуулахгүйн тулд хэвийг арматуруудын эргэн тойронд маш нягт хийнэ.

(iv) Бетоныг дэвсэхээс өмнө хэвийг бэлдэх

Түр байгууламж ба хэвийг угсарсаны дараа төмөр арматурыг байрлуулахаас өмнө Гүйцэтгэгч, түр байгууламж ба хэвийг сайтар шалгаж үзнэ. Хэмжээсүүдийг шалгаж, овор товонтой гадаргууг тэгшилж, ялангуяа эрэг чагт, холбоос чанга хийгдсэн эсэх ба суурийн бат бэх байдал зэргийг сайтар анхаарч үзэх ёстой.

Хэв хашмалд арматур суурилуулахаас өмнө хэв хашмалын дотор талыг сайтар цэвэрлэж, ТШ-ын 1018(б) (i) зүйлд заасны дагуу зөвшөөрөгдсөн эмульсээр түрхлэг хийнэ. Зэрэгцээ бетон гадаргуунуудын өнгө өөр өөр болохоос зайлсхийж нэг барилгын ажлын хэв хашмалд зөвхөн нэг төрлийн эмульс, шингэнийг хэрэглэнэ.

Хэв хашмалыг суулгахаас өмнө арматурыг байрлуулах шаардлага гарвал хэв хашмалын гадаргууг бэлдэх бүх ажлуудыг түүнийг эцсийн байршилд байрлуулахаас өмнө хийж гүйцэтгэнэ. Арматурыг эмульс шингэнээр бохирдуулж болохгүй.

Бетон цутгахаас өмнө хэв хашмалаас бүх хог, шороо, барилгын хаягдал болон бусад гадны материалыг гарган хаяна.

Гүйцэтгэгч бетон дэвсэж эхлэхээс өмнө бүх шаантаг ба тохиргооны хэрэгслүүдийг бетон дэвсэх үед хөдлөхөөс хамгаалж бетоныг дэвсэх үед тэдгээрийг хөдөлгөөнгүй байлгах талаар байнга хяналт тавьж байна.

Гүйцэтгэгч, хэв хашмал, тулах түр байгууламж болон арматур төмрийг байрлуулсны дараа бетон дэвсэх гэж байгаагаар бетоны ажил эхлэхээс өмнө дор хаяж 24 цагийн өмнө ТИ-т бичгээр мэдэгдэнэ. Гүйцэтгэгч ТИ-т ийнхүү мэдэгдэхээс өмнө өөрөө ажил нь энэхүү ТШ-ыг хангаж байгаа эсэхийг шалгаж баталгаажуулсан байна. ТИ-т Гүйцэтгэгчид ажил эхлэх зөвшөөрөл бичгээр өгөхөөс нааш Гүйцэтгэгч бетон дэвсэх ажлыг эхлэхгүй.

**(в) Түр байгууламж ба хэвийг задалж буулгах****(i) Ерөнхий зүйл**

Гүйцэтгэгч, ТИ-ийн зөвшөөрлийг бичгээр урьдчилан авахаас нааш түр байгууламж ба хэвийг буулгахгүй. Түр байгууламж болон хэвийг буулгах хугацааг тухайн хийцийн байршил ба төрөл, цаг агаарын нөхцөл, бетон хольцонд орсон материал болон бетоны бат бэхэд нөлөөлж болох бусад хүчин зүйлүүдийг харгалзан тогтооно.

Бетоныг цохиж хөндөлгүйгээр хэвийг болгоомжтой буулгана. Бетон нь түр байгууламж болон хэвийг буулгах үед бетонд ирж болох аливаа ачааллыг даах хэмжээний хангалттай бат бэхтэй болтол хэвийг салгахгүй. Бетонд хэт их ачаалал өгөх эсвэл гадаргууг гэмтээж болох аргаар хэвийг буулгаж болохгүй. Хийц жигд, аажмаар өөрийн жингийн ачааллаа авах боломжтой байдлаар тулгууруудыг буулгана.

ТИ өөрөөр заагаагүй бол гүүрийн хашлага, хаалт зэргийг барихаас өмнө хэв хашлагыг буулгана.

**(ii) Салгах хугацаа**

Бетоныг дэвсэж дуусах ба хэв хашмал, түр байгууламжийг буулгах хоёрын хооронд өнгөрөх хамгийн бага хугацаа 0°C - 25°C хэмийн орчны температурт ямар байхыг хүснэгт 10-12-т өгөв. Дээрхээс бага температурт буюу энгийн буюу сульфатад тэсвэртэй портланд цементээс бусад төрлийн цемент хэрэглэж байгаа бол, ТИ өөр хугацаа өгч болно.

**Хүснэгт 10 - 12 Хэвтэй нь байлгах хамгийн бага хугацаа**  
(энгийн болон сульфатад тэсвэртэй портланд цемент бетон)

Хэвийн төрөл	Орчны дундаж температур					
	Хэвтэй нь байлгах хамгийн бага хугацаа					
	25° C	20° C	15° C	10° C	5° C	0° C
Дугуй хоолойны толгой далавчны хэв хашмал	2 хоног					
Дөрвөлжин хоолойны хэв хашмал	3 хоног					

**Хүснэгт 10-13: Хэв хашмалыг салгахаас өмнөх бетон шооны бат бэх**  
(энгийн болон сульфатад тэсвэртэй портланд цемент бетон)

Түр байгууламж ба хэв хашмалын төрөл	Хэвийг буулгахаас өмнөх шооны 28 хоногийн бат бэх %
Хоолойны хэв хашмал	35

Эдгээр шаардлагыг биелүүлэх нь Гүйцэтгэгчийг бетоныг гэмтээлгүйгээр хэв хашмалыг хугацаанд нь салгах хариуцлагаас чөлөөлөхгүй.

Хэвийг буулгасны дараа дараагийн ажилд хэрэглэгдэхгүй бетоны нүүрэнд байгаа эрэг чагтны нүхнүүдийг зуурмагаар сайтар бөглөж ТШ-ын 1017 (а) дэд зүйлийн дагуу өнгөлнө.

(iii)Хязгаарлалт

Дор дурьдсанаас бусад бүх түр байгууламж болон хэв хашмалыг буулгана. Үүнд:

- замын далангийн хөлдөлтөөс хамгаалах үеээс доош 0.3м-ээс илүү явсан эсвэл замын далангаас гадна ул хөрсний түвшнөөс 0.6м доош, эсвэл урсгал залах сувагаас 0.6м доош явсан түр байгууламжийн тулгуурын хэсэг,
- хэв хашмалыг нь салгавал коффердам болон бусад хэсгийн аюулгүй байдалд нөлөөлж болзошгүй суурийн хэв хашмалууд,
- хүрч болохооргүй хаалттай хэсгүүдийн хашлага,
- зурагт үзүүлсэн бусад байгууламжийг нэмж угсрахад тэдэнтэй харьцдаггүй дөрвөлжин дам нуруут гүүрнүүдийн хэв хашмал.

## 1019. ЭЛС ЦЕМЕНТЭН БА БЕТОН ЗУУРМАГ

### (а) Ерөнхий зүйл

Энэ хэсэгт чулуун бэхэлгээ, гадаргуун нүх болон бусад гологдлыг засах, бэхэлгээний болтын нүхийг дүүргэх гэх мэт ажлуудад хэрэглэгдэх элс цементэн болон бетон зуурмагийн талаар тусгасан болно.

Зуурмаг хэрэглэх гадаргуу дахь бүх сул ба гадны материалыг цэвэрлэж, усаар шүршиж өгнө.

Бага хэмжээний зуурмагийг гараар зуурч болох боловч 0.5 м<sup>3</sup>-ээс их зуурмагийг зуурагчаар зуурна. Зуурсны дараа зуурмагийг усаар шингэлж болохгүй ба нэг цагийн дотор хэрэглэсэн байх ёстой.

Зуурмагийг хийсэн гадаргууг ТШ-ын зүйл 1012 (в) (ii)-ийн дагуу 5-аас доошгүй хоног усалж арчилна.

### (б) Нийтлэг зорилгоор ашиглах зуурмаг

Зуурмагт ТШ-ын зүйл 1003 (г)-д заасан шаардлагыг хангасан нарийн чулуулаг материал болон AASHTO M 85-11 стандартыг хангасан IA ангилалын портланд цементийг хэрэглэнэ. Зуурмагийн орцыг ажлын зурагт болон ТШ-д заасны дагуу тогтоох ба хэрэв алинд нь ч заагаагүй бол бетон зуурмагт цемент чулууны жингийн харьцаа 1:2, цемент элсэн зуурмагт 1:3 байна.

Зуурмаг дахь усны агуулга нь аль болох бага байх ба ямар ч тохиолдолд ус цементийн харьцаа нь 0,5-аас ихгүй байна.

“Хуурай чигжээс” гэх зуурмаг нь хольцыг барьцалдуулахад хангалттай хэмжээний устай боловч гарт базах үед уян биш байна. Хуурай чигжээсийг

хөндий рүү гар чигжигчээр дүүргэж, гүйцэд нягтралтай болгох үүднээс гар алхаар сайтар чигжинэ.

#### **(в) Хонхор ба нүхийг чигжих**

Хонхор ба нүхнүүдийг өндөр даралтын агаар ба ус шүршигчээр сайтар цэвэрлэнэ. Алмаазан хошуутай өрмөөр өрөмдсөн нүхнүүдийг барзгар болгоно. Цэвэр ус болон цементийг жингийн 1:2 харьцаагаар хольсон шингэн зуурмагаар хонхор ба нүхнүүдийг дүүргэнэ. Бүх нүхийг дүүрэнгүүт шингэн зуурмагаа хийхээ зогсоож бетон суурь дээр гоожсон зуурмагийг сайтар цэвэрлэн дараагийн ажил хийгдэхээс өмнө гадаргууг хатаана.

#### **(г) Суурийн хавтангуудын доорх чигжээс**

Суурийн хавтангууд болон бетон дэвсгэр үеийн завсраар портланд цемент болон нарийн ширхэгтэй чулууг 1:1 харьцаагаар хольсон тусгай зуурмагаар дүүргэнэ. ASTM C845-ийн шаардлагад нийцсэн, ТИ-ийн зөвшөөрсөн агшилтын эсрэг үйлчилгээтэй нэмэлт бодисыг үйлдвэрлэгчийг зааврын дагуу орцлон нэмж холино. Тусгай зуурмагийн ус цементийн харьцаа нь зуурмагийг хамгийн их нягт авахаар нягтруулж чигжихэд хангалттай боловч аль болох бага байна.

Тусгай зуурмагийг суурийн хавтангийн доогуур хэвтээ чиглэлд дүүргэх ба нөгөө гурван талаар зуурмаг гарч иртэл алхаар чигжинэ. Зуурмагийг ямар ч агаарын зайгүй нягтруулах үүднээс шахагдан гарч ирсэн зуурмагийн алхаар буцааж чигжинэ.

### **1020. БЕТОН ЦУТГАЛТЫН АЖЛЫН АКТ**

Гүйцэтгэгч ТИ-ийн зөвшөөрсөн маягт дээр бетоны цутгалт бүрийн тухай бүртгэл хөтөлнө. Энэ бүртгэлд дараахи зүйлүүд багтана. Үүнд:

- бетоны төрөл,
- бетоны суулт,
- цутгасан байршил,
- цутгасан огноо,
- дэвсэх үеийн орчны ба бетоны температур,
- агрегатын чийгийн агуулга,
- хольцны найрлага,
- зууралтын дугаар,
- цементийн дугаар (нийлүүлтийн),
- бэхжих үеийн орчны температур,
- туршилт, шинжилгээнүүдийн хариу,
- туршилтын шоо авсан байршил ба шооны өгөгдлүүд

- ерөмдлөг хийсэн тухай тодорхойлолт.

Гүйцэтгэгч 7 хоног бүр өнгөрсөн долоо хоногт гүйцэтгэсэн ажлыг тусгасан эдгээр бүртгэлийн 4 хувийг ТИ-т өгнө. Үүнээс гадна, 28 хоног дахь шоо/цилиндрийн бат бэх, нормоос зөрсөн хэлбэлзлийг сар тутмаар болон өссөн байдлаар болон ТИ-ийн шаардсан бетоны ажилтай холбоотой бусад мэдээллийг ТИ-т гаргаж өгнө.

## 1021. СОГОГТОЙ БЕТОНЫГ ЗАСАХ

Хэвийг салгасны дараа бетон элдэв согогтой байвал гадаргууг ТИ-т үзүүлж заавар авахаас нааш Гүйцэтгэгч гадаргууг засварлах ёсгүй.

Согогтой гадаргууг шаваасаар засч болохгүй. Гадаргуун засварын ажлыг ТШ-ын 1017 (б) дэд зүйлийн дагуу гүйцэтгэнэ.

ТИ засварлахыг зөвшөөрсөн сийрэгжиж арзайсан гадаргууг бат бэх бетон гарч иртэл буюу 75мм гүн ухаж авна. Хэрвээ төмөр бетон байгаа бол арматураас цааш дор хаяж 25мм буюу 75мм гүн ухаж авна. Гарсан нүхний тал бүрийг тэгш өнцөгт болгож янзална. Хөндийг даралтат ус шүршигч буюу агаараар үлээлгэж цэвэрлэсний дараа зөвшөөрөгдсөн эпокси резин түрхсэний дараа нэн даруй их биед хийсэн бетоной адил ангилалын гэхдээ 10мм-ийн хэмжээтэй чулууг нь агуулсан бетоноор дүүргэнэ. Хэвийг хөндийн дээд ирмэгийн дээрх цэг хүртэл дүүргэж өгнө.

Долоо хоногийн дараа бетоны ирмэгийг тайрч аваад гадаргууг тэгшилнэ.

ТШ-ын зүйл 202-ийн (з), (i), (ii)-д тодорхойлсон хүлцэх алдаанаас давсан гадаргуун тэгш бус хэсгүүдийг тэгшилж засна.

Дээр зааснаас бусад согогийг ТИ-ийн зааварчилсаны дагуу засна.

## 1022. АРМАТУР

### (а) Ерөнхий зүйл

Энэ зүйлд цутгамал бетонд хэрэглэх иржгэр арматур ба ган хийцийн талаар тусгасан.

Арматур нь доор дурьдсан стандартуудыг хангасан байна. Үүнд:

BS 4449                      Бетонд зориулсан арматурын төмөр

BS 4482                      Бетонд зориулсан арматурын төмөр утас

BS 4483                      Бетоны арматурт хэрэглэх ган бүтээцүүд

AASHTO M 31M/M31-10 (2011)      Иржгэр ба гөлгөр арматур

AASHTO M 221M/M 221-09              Бетоны зориулсан, нугалж гагнасан арматурын ган утас,

AASHTO M 225M/M 225-09      Бетоны зориулсан, нугалсан ган утас,

### **(б) Арматурт хийх шинжилгээ, туршилтууд**

Гүйцэтгэгч ТИ-ийн баталсан үйлдвэрлэгчээс арматур нийлүүлэх ба үйлдвэрлэгчийн шинжилгээний гэрчилгээг ТИ-т танилцуулна.

Гүйцэтгэгч барилгын ажилд ашиглахаар төлөвлөж буй бүх арматур төмрийг ТИ-ийн зөвшөөрсөн лабораторид AASHTO стандартын дагуу туршиж туршилт бүрийн 2 хувь гэрчилгээг ТИ-т танилцуулна. Шинжилгээ, туршилтын давтамжийг тухайн AASHTO стандартын дагуу тогтооно.

Дээрх туршилтуудаас гадна Гүйцэтгэгч ТИ-ээс шаардаж болзошгүй нэмэлт туршилтуудыг гүйцэтгэнэ.

Гүйцэтгэгч ТШ-д нийцээгүй аливаа арматур төмрийг ажлын талбайгаас зайлуулна.

### **(в) Арматурыг тээвэрлэх ба хадгалах**

Арматурыг урт чигээр нь, тайрч эсвэл гэрээний шаардлагын дагуу нугалж авчирна. Тээвэрлэхэд хялбар болгох үүднээс уртаар нь нугалж авчирсан арматурыг хэрэглэж болохгүй.

Арматурын төмрийг чигээрээ нугарахгүй, аливаа гэмтэл авахааргүй мөн бохирдохгүй байхаар хатуу суурь дээр байрлуулсан тавиур дээр хурааж хадгална. Удаан хугацаагаар хадгалж болзошгүй төмрийг зэврүүлэхгүй байх үүднээс цаг агаарын нөлөөллөөс хамгаалж өгнө. Зэвэрсэн төмөр нь ТИ-ийн үзэж байгаагаар чанараа алдсан бол талбайгаас зайлуулах буюу ТШ-ын 1022 (б) дэд зүйлийн дагуу AASHTO стандартад нийцсэн аргаар Гүйцэтгэгчийн зардлаар туршина.

### **(г) Арматурыг матах схем**

Ажлын зураг дээр заагаагүй бол Гүйцэтгэгч арматурыг матах схемийг ТИ-т танилцуулж шалгуулан зөвшөөрөл авна. Арматурыг матах схем нь дараахи мэдээллийг агуулсан байна. Үүнд:

- арматурын байршил ба байрлуулах аргачлал
- холбогдох тэмдэглэгээ
- гангийн марк
- хэмжээний заалт
- арматурын тоо
- арматурын урт
- арматурын хэлбэр
- тайлбар

Дээрх жагсаалтыг ТИ батлахаас нааш арматурын ажлыг эхэлж болохгүй. Матах схемийг ТИ батлах нь Гүйцэтгэгчийг арматурыг нарийвчлалтай матах хариуцлагаас чөлөөлөхгүй. Ажлын зурагт нийцүүлэн матах схемийн дагуу



материалыг шалгах ажил Гүйцэтгэгчийн зардлаар хийгдэнэ.

#### **д) Арматурыг бэлтгэх**

##### **(i) Таслах ба матах**

Зураг дээр өөрөөр заагаагүй бол, таслах ба матах ажлуудыг төмөр бетоны ACI 318 барилгын нормын дагуу гүйцэтгэнэ.

Гүйцэтгэгч арматурыг матах схемийг нарийвчлан мөрдөх ба арматурыг зургийн дагуу таслах, матах хариуцлага хүлээнэ. Хэрэв матах схем болон ажлын зургийн хооронд аливаа зөрүү гарвал Гүйцэтгэгч ТИ-т даруй мэдэгдэнэ.

Арматуруудыг удаан тогтмол даралтаар матна. 5°C-аас доош температурт матах төмрийг хугарахаас хамгаалах шаардлагатай бол матах хугацааг удаашруулна. Үйлдвэрлэлтийн хүлцэх алдаа ACI 315-ын дагуу байна.

Арматурыг матсаны дараа багцлан боож ACI 318-т заасны дагуу тод шошго, тэмдэг тавина.

Өндөр налархайшилтай арматурыг халаах ба матахыг зөвшөөрөхгүй.

##### **(ii) Хаяглах**

Арматурын төмрийг стандартын багцаар боож, ажлын аргачлалд тусгасны дагуу хаяглаж тээвэрлэнэ.

#### **(е) Арматурын гадаргууг арчлах**

Арматурыг байрлуулах үед түүн дээрх сул зэв, өнгөр, зуурмаг, будаг, тос болон бусад барьцалдалтыг багасгаж болох зүйлээс цэвэрлэсэн байна. Арматур нь ан цав, үе хагарал гэх мэт согоггүй байна. Хэрэв төмрийн гадаргуу дээр тогтсон зэв, гадаргуун барзгар, нунтаг хагийг сайтар цэвэрлэсэн бол арматурыг ажилд хэрэглэж болно. Гэхдээ ийнхүү төмөр утсан сойзоор цэвэрлэсэн арматурын хэмжээ, хөндлөн огтлол болон сунах шинж чанар нь заагдсан арматурын марк хэмжээнд тавигдах шаардлагыг хангаж байх ёстой.

#### **(ё) Арматурыг байрлуулах ба бэхлэх (боох)**

##### **(i) Ерөнхий зүйл**

Төмөр арматурыг ажлын зурагт заасны дагуу бетон цутгахын өмнө ба цутгах үед тогтвортой байхаар байрлуулна. Арматурыг бетон цутгалтын үеэр хөдөлгөөнгүй байхаар сайтар бэхлэж өгнө. ТИ өөрөөр зааварлаагүй бол огтлолцох арматуруудыг 1,25 мм-ээс багагүй диаметртэй зөөлөн төмөр утсаар холбож, утасны үзүүрүүдийг бетоны их бие рүү харуулж орхино.

Гүйцэтгэгч ил гарсан арматуруудыг муруйх, хөдлөх буюу эвдэрч гэмтэхээс сэргийлнэ. Гүйцэтгэгч бетоноос ил цухуйн гарсан арматуруудыг түр нугалах шаардлагатай болбол нугалах радиус нь

зөөлөн төмөр арматурын диаметрийн дөрөвний нэгээс их байх буюу догшин налархайшилтай арматурын диаметрээс зургааны нэгээс их байна. Эдгээр нугалсан арматуруудыг бетон цутгалт эхлэхээс өмнө ямар нэг долгион үлдээлгүйгээр эсвэл арматурын орчмын бетоныг эвдэлгүйгээр тэгшилнэ.

(ii) Тулах хэрэгсэл

Арматурын төмрийг байх ёстой байршилд цементэн блок, төмөр арматуран тулгуурууд, нэмэлт арматурууд, эсвэл бусад зөвшөөрөгдсөн хэрэгслүүдийг ашиглан байрлуулна. Эдгээр тулгууруудыг арматур болон хэлбэржих гадаргуугийн хоорондох зохистой зайг барих ба арматураас бетон хавтангийн дээд гадаргуу хүртэлх зайг зурагт заасан хэмжээнээс 5 мм-ийн хязгаарт байхаар байрлуулна.

Бетон цутгах үед хүмүүс ба тоног төхөөрөмж ажиллуулах ажлын тавцанг арматур дээр тавьж болохгүй.

(iii) Цементэн блок

Цементэн блокийн шахалтын бат бэх нь суурилуулах бетоныхоос бага байж болохгүй. Хэв хашмалтай харьцаж байгаа блокийн тал нь 50мм х 50мм-ээс хэтрэхгүй хэмжээтэй байх ба бетонон гадаргуутай ижил өнгө хээтэй байна. Цементэн блок нь 1,25 мм-ийн диаметртэй, зөөлөн төмөр утсаар арматурт бэхлэгдэнэ. ТИ зөвшөөрвөл зай баригч блокийн тохирох төрлийг хэрэглэж болно.

(iv) Тулгуур бэхэлгээ

Тулгуур болгож хэрэглэх төмөр нь холбогдох стандартын шаардлагыг хангасан байна. Ил гарах гадаргуугийн хэв хашмалд тулах эдгээр тулгуур нь ASTM A493, Ангилал 430 стандартын зэвэрдэггүй ган бүхий “хамгийн их хамгаалалттай” - Ангилал 1 эсвэл, “дунд зэргийн хамгаалалттай” - Ангилал 2-ын төмөр байна.

(v) Арматурыг гагнах

Бетон хийцийн арматурыг ТИ бичгээр зөвшөөрөл өгсөн тохиолдолд гагнана. Гагнуур хийхдээ америкийн гагнуурын нийгэмлэгийн “Барилгын гагнуурын журам, арматур төмөр, AWS D1.4”-ийг буюу зохих тусгай заалтуудыг дагаж мөрдөнө.

(vi) Арматурыг залгах

Өөрөөр хийх зөвшөөрөл өгөөгүй бол бүх арматуруудыг зурагт заасны дагуу нийт уртаар байрлуулна. Зурагт зааснаас бусад тохиолдолд арматуруудыг холбоход ТИ-ийн зөвшөөрлийг бичгээр авсан байна. Холбоосууд нь хоорондоо аль болох хол зайтай байна.

Арматурын үзүүрүүдийг зурагт үзүүлсэн уртаар зөрүүлж холбоно. Зурагт заагаагүй бол зөрүүлэх уртыг зам гүүрний ажилд тавигдах AASHTO стандартын 8.32-р зүйлийн 1-р хэсэгт дурьдсан уртаар эсхүл ТИ-ийн зааварчилсаны дагуу тогтооно.

Зөрүүлсэн холбоосуудыг ажлын зурагт буюу ТШ-ын 1010 (д) дэд зүйлд заасан бетоны гадаргуу ба арматурын хоорондох зайг баримтлан төмөр утсаар ороож бооно.

ТИ зөвшөөрсөн тохиолдолд холбоосыг ТШ-ын 1022 (ё) (v) дэд зүйлийн дагуу гагнаж болно.

Гүйцэтгэгч ТИ-ээс урьдчилсан зөвшөөрөл авалгүйгээр арматурыг механик холбогч буюу муфтээр холбож болохгүй. Механик муфтын таталт болон шахалтын бат бэх нь догшин налархайшилттай арматурынхаас 125% -р илүү байх ёстой.

Арматурыг холбосон механик холбогчоос тус бүр 100мм-ийн урттай 2 холбогчийг ТИ сонгон авч Гүйцэтгэгч 125%-ийн бат бэхийг шалгана.

Сараалж торон арматурыг хооронд нь холбохдоо бүх үзүүрүүдийг сараалжийн төмөр хоорондын зайгаас 1.5 дахин илүү уртаар зөрүүлж сайтар бооно.

### **1023. ӨӨР ХЭМЖЭЭНИЙ АРМАТУРААР ОРЛУУЛАХ**

Зурагт өгөгдсөн арматурыг өөр хэмжээ буюу налархайшлын эсэргүүцэлтэй арматураар зөвхөн ТИ-ийн бичгээр өгсөн зөвшөөрлөөр сольж болно. Орлуулах арматурын хөндлөн огтлолын талбай ба налархайшлын эсэргүүцлийн бат бэх нь зурагт заасан арматуруудынхаас багагүй байх ба “Зам гүүрийн AASHTO” стандартын хэсэг 1, зүйл 8.16.8.4-ын дагуу байна.

### **1024. УГСАРМАЛ ТӨМӨР БЕТОН**

#### **(а) Ерөнхий зүйл**

Гэрээнд заагдсан юмуу Гүйцэтгэгчийн хэрэглэхээр төлөвлөж буй бүх төрлийн угсармал бетоныг энд хамруулж үзнэ.

#### **(б) Угсармал хийцийн хэв**

Угсармал хийцийн хэв нь энэхүү ТШ-ын 1018 дугаар зүйлд заасан шаардлагыг хангаж байх ёстой. Хэвийг хэрэглэх явцад хэв маягийн болон хэмжээний өөрчлөлтөд орохооргүй, бетоны хольц дахь жижиг ширхэглэлтэй хэсгүүд болон цементийн уусмал асгарч гоожихооргүйгээр барьж угсарсан байна.

Хэвийг шинэ бетон зуурмагийн жингийн үйлчлэлд сууж хөдлөхгүй байхаар хатуу суурин дээр байрлуулна.

Цутгагдсан хийцийг авах явцад түүнд ямар нэг эвдрэл үүсэхээргүй хэвийг барьж угсарна.

Гүйцэтгэгч нь зөвхөн 1018-р зүйлийн (б)-ийн (i)-д заасан шаардлагыг хангаж байх салгах бодисуудыг хэрэглэнэ.

#### **(в) Угсармал хийцийн арматур**

Угсармал хийцэд хэрэглэх арматур нь энэхүү ТШ-ын 1022, 1023-р зүйлд

заасан шаардлагуудыг хангаж байх ёстой. Бэлэн хэв хэрэглэх гэж байгаа тохолдолд хэмжээсийн нарийвчлалыг хангах зорилгоор түүнийг арматур байрлуулах кондуктор дээр суулгаж, бетон цутгах явцад хөдлөхгүй байхуйцаар хэвээр хашиж тулж өгнө.

Гол арматуруудыг бүрэх байдал нь ажлын зурагт заасны дагуу байх ба хэрэв ажлын зурагт хэмжээ өгөгдөөгүй бол 50 мм-ээс буюу шилбэний диаметрээс багагүй байна.

Шилбүүдийг тэдгээрийн хоорондох цэвэр зай нь чулуугийн хамгийн их номиналь хэмжээн дээр 5мм-ийг нэмсэнтэй тэнцүү юмуу ямар ч тохиолдолд шилбэний диаметрээс багагүй байхаар байрлуулна.

#### **(г) Угсармал хийцийг цутгах**

Угсармал хийцэд хэрэглэх бетон нь ажлын зурагт өгсөн маркийн бетон байх ба энэхүү ТШ-ын 1003-аас 1010-р зүйлүүдэд заасан шаардлагуудыг хангаж байх ёстой. Хөнгөн дүүргэгчүүд нь AASHTO M 195-11 стандартын шаардлагад нийцсэн байна.

Хийцийг цутгах гэж буй талбай нь ус, бороо, нар, салхинаас зохих байдлаар хамгаалагдсан байх ёстой.

Хийцүүдийг ажлын зурагт заасан хэмжээ болон хүлцэх алдааны дагуу цутгаж хэлбэржүүлнэ.

#### **(д) Угсармал хийцийг арчлах**

Арчлах ажил нь энэхүү ТШ-ын 1012-р зүйлд заасан шаардлагыг хангаж байх ёстой.

Гүйцэтгэгч нь арчлах явцад уг хийцийг цутгаснаас хойш доод тал нь 4 хоногт температурын огцом өөрчлөлтөд орох юмуу чийг нь алдагдахаас сэргийлэх хэрэгтэй. Арчлах явцад усаар шүршиж норгох шаардлагатай бол хэрэглэх ус нь уг хийцийн температураас 5<sup>0</sup>С хэм дотор байна.

Хэрэв Гүйцэтгэгч өндөрсгөсөн температурт арчлахаар төлөвлөж байгаа бол ТИ-ээс зөвшөөрөл авах ба уг аргадаа хийцийг халааж, температурын огцом өөрчлөлтгүйгээр хөргөх хэрэгслийг ашиглана.

#### **(е) Угсармал хийцийн гадаргуугийн өнгөлгөө**

Ажлын зурагт өөр гадаргууг заагаагүй бол угсармал хийцийн хэлбэржүүлээгүй гадаргууг энэхүү ТШ-ын 1017-р зүйлийн (а)-д заасны дагуу ердийн гадаргуу болгож өнгөлнө.

Ажлын зурагт өөр гадаргууг тусгайлан заагаагүй бол угсармал хийцийн хэлбэржүүлээгүй гадаргууг энэхүү ТШ-ын 1016-р зүйлийн (в)-д заасны дагуу 3-р ангиллын гадаргуу болгож өнгөлнө.

Тусгай гадаргуу шаардлагатай тохиолдолд Гүйцэтгэгч туршилтын хавтан хийх ба түүнийг ТИ зөвшөөрсөний дараагаар цутгасан газарт нь шалгах зорилгоор хадгална. Цаашид үйлдвэрлэх угсармал хийцүүд нь туршилтын хавтантай ижил байх ёстой.

Өөр бусад хийцүүдтэй юмуу газар дээр нь цутгах бетоной хүрэлцэж нийлэх хэсгийг бетон бүрэн хатуурч эхлэхээс өмнө төмөр шүдтэй сойзоор зүлгэж, усаар угаана. Хэрэв бетоныг хатууруулах шаардлагатай бол уг хэсгийн гадаргууг элс цементийн холимгоор өнгөлнө.

#### **(ё) Угсармал хийцийг зөөх, хадгалах**

Угсармал хийцүүдийг ямарваа эвдрэлээс сэргийлсэн байдлаар зөөх ба хатуу, ус үл нэвтрэх суурин дээр хадгална. Угсармал хийц болон ердийн байдлаар арматурласан том хэмжээтэй цутгамал хийцүүдийг хадгалахдаа тэдгээрийн ажилд тавигдах эцсийн байрлал дээр ирэхээс өөр нэмэлт ачаалал өгөгдөхгүй байхаар байрлуулна.

Ажлын зурагт заасан байрлалын дагуу хийцүүдэд зохих дэгээ гогцоо, нүх хийж өгөх ба зөвхөн тэдгээрийг ашиглаж хийцийг өргөж буулгана. Дэгээ юмуу нүх хийх боломжгүй бол татлага хийхэд тохиромжтой газрыг хийц дээр тосон будгаар тэмдэглэж өгнө.

Угсармал хийцүүд дээр тэдгээрийн дугаар, цутгасан огноог арилахааргүй тэмдэглэнэ. Хийцүүдийг бетонд ямар нэг эвдрэл үүсэхээргүй буюу гадаргуугийн өнгө алдагдахгүй байхаар, тохирох хавтан буюу түшлэг дээр хураана. Хийц бүрийн дор байх хавтан нь хоёроос ихгүй байх бөгөөд тэдгээрийг хөдөлгөөнгүй тулж өгөх юмуу хийц дээр ирэх ачаалал хамгийн бага байх байрлалд тавина.

#### **(ж) Угсармал хийцийг шалгаж, турших**

Угсармал хийцүүд нь тооцоолсон ачааллыг дааж чадахуйц байх ёстой. Гүйцэтгэгч нь ТИ-ийн сонгосон хийцүүд дээр хийцийн ажиллах нөхцөлтэй ижил загварын ачаалал өгч туршина. Туршилтаар гүйцэтгэх зүйлсийг Гүйцэтгэгч ТИ хоёр зөвшилцөж тохирсон байна.

Туршилтад хэрэглэх угсармал хийцийг нийт алгасалынх нь дагуу дороос нь тулах ба хийцийн тооцоонд авч үзсэн үл хөдлөх ба хөдөлгөөнт ачаануудыг нийбэрийг 1.25 дахин авсантай тэнцэх хэмжээний ачааллыг өгч нэг цагийн туршид барина. Энэ үед эвдрэлийн ямар нэг шинж тэмдэг гарахгүй байх ёстой. Ачааг авсаны дараа нэг цагийн дотор буцаж хэвдээ орох байдал нь бүрэн ачааллын үеийн хотойлтын 75 хувиас багагүй байх ёстой.

Хэрэв туршсан угсармал хийц нь дээрх шаардлагуудыг хангаж чадахгүй бол дахин хоёр хийц дээр туршилт хийх ба эдгээр нь мөн л шаардлага хангаж чадахгүй бол бүх хийцүүдийг гологдол болгоно.

ТИ шаардсан тохиолдолд хийцүүд дээр эвдлэх туршилт хийнэ. Хийцийг нийт алгасалын дагууд нь тулах ба ачааг ТИ-ийн зааварчилсан нэмэлтийн дагуу тооцоот хамгийн их ачааны 95 хувьд хүртэл өгнө. Уг ачааг 15 минутын туршид барина. Энэ хугацааны төгсгөлд байх хотойлт нь алгасалын 2.5 хувиас ихгүй байх ёстой. Ачааг цааш уг хийц эвдэртэл нэмж өгнө.

Хэрэв хийц нь тогтоосон хугацаанд шаардлагатай ачааг тэсвэрлэж чадахгүй юмуу хотойлт нь тогтоосон хэмжээнээс хэтэрвэл ТИ дахин хоёр туршилт хийлгэх ба эдгээр нь мөн шаардлага хангахгүй бол тухайн хэсгийн

бүх хийцийг гологдол болгоно.

## 1025. ХЭМЖИЛТ БА ТӨЛБӨР

(а) Зүйл : Төмөр бетон (арматурын үнэ ороогүй)

Нэгж : м<sup>3</sup>

Арматурын үнэ ороогүй төмөр бетоны хэмжих нэгж нь зурагт үзүүлсэн буюу ТИ-ийн заасан тухайн байрлшил бүрд цутгасан бетоны шоо метер байна. Эзэлхүүнийг зурагт үзүүлсэн буюу ТИ-ийн заасан хэмжээг үндэслэн тооцно. Хэмжилт хийхдээ дараахи нэр төрлийн ажлуудыг хасахгүй. Үүнд:

- (i) Эрэг чагтны нүх, гэх мэт 0,15 шоо метрээс бага эзэлхүүнтэй цутгамал хэсгүүд, үүнээс дээш эзэлхүүнтэй ажлын хэмжээг хасч өгнө,
- (ii) Зуурмаган суурь, гударга, ус хязгаарлагч ба дөрвөлжин ховилууд, догол, ховилт залгаа, ирмэгний даруулга гэх мэт 100мм буюу түүнээс бага өргөнтэй ажлууд, үүнээс дээш өргөнтэй ажлын хэмжээг хасч өгнө,
- (iii) арматур.
- (iv) арматур сүвлэх суваг

Арматурын үнэ ороогүй төмөр бетоны нэгж үнэлгээнд дараахи ажлууд багтсан байна. Үүнд:

- цемент, буталсан чулуу, ус, нэмэлт бодисууд болон бетон хольцтой ажиллахад хялбар болгох зориулалттай бодис нийлүүлэх, тээвэрлэх болон тэдгээрийн тодорхойлолтыг танилцуулах,
- орцлох, холих, тээвэрлэх, өргөх, цутгах, нягтруулах, арчлах, орчны нөлөө болон дулаанаас хамгаалах,
- Зурагт заасан хэвлэмэл бус гадаргууг өнгөлөх,
- Хэвлэмэл гадаргууг ердийн өнгөлгөөгөөр өнгөлөх,
- Хэв хашмал болон түр байгууламж,
- Налуу гадаргууд дэвсэх,
- Ухмал гадаргууд дэвсэх ба нягтруулах ба илүү ухсан буюу ажлын зайг бетоноор дүүргэх,
- Тулгуур, хоолойн босоо хана болон далавчинд ус зайлуулах нүх гаргах,
- Бетон хавтангаас ус зайлуулах тоноглол суулгах,
- Тухайн ажилтай холбоотой байгаль орчны нөхөн сэргээлт хийх
- ТШ-ын бүлэг 100, 200 ба 300-д заасан шаардлагыг хангах,
- ТШ-ын зүйл 1001-1014, 1016-1018, 1020-1022 болон 1024 заасан шаардлагыг хангах.

Бетон цутгах ухмалын ажлын өртгөөс гадна ухмалын гадаргууг янзлах ажилд нэмэлт төлбөр хийхгүй.

(б) Зүйл : М 12 маркийн ердийн бетон (арматургүй)

Нэгж : м<sup>3</sup>

Арматургүй ердийн бетоны хэмжих нэгж нь зурагт үзүүлсэн буюу ТИ-ийн заасан тухайн байршил бүрд цутгасан бетоны шоо метр байна. Эзэлхүүнийг зурагт үзүүлсэн буюу ТИ-ийн заасан хэмжээг үндэслэн тооцно. Энэ ажилд тулгуурын толгой, дамжих хавтан, явган зам дор тэгшилгээний зориулалтаар дэвсэх бетон болон ул бетоны ажил орно. Хатуу материал дээр дэвссэн ул бетоны эзэлхүүнийг 150мм-ээс илүү зузаанаар тооцохгүй. 150 мм-ээс илүү дэвссэн зузааны зардлыг Гүйцэтгэгч хариуцна.

Арматургүй ердийн бетоны нэг үнэлгээг ТШ-ын 1025 (а) дэд зүйлийн дагуу тогтооно.

(в) Зүйл : Арматур төмөр

Нэгж : тонн

Арматур төмрийг тонноор хэмжинэ.

Арматур төмрийг ТШ-ын 1025 (в) дэд зүйлийн дагуу хэмжинэ.

Өндөр налархайшилттай үечилсэн ган төмрийн жинг арматурын ажлын схемээс харж тодорхойлно. Төмрийг орооход илүү гарах төмрийг тайрах зааг хэлбэлзэж болохгүй. Төмрийн нягтралыг нэг шоо метрт 7.850 тонн байхаар авна. Хүчитгэсэн арматурын жинг, арматурыг нугалах ажлын графикаас тооцож авна. Таслахад үүсэх хаягдал буюу ороож эвхэхэд гарсан хугацаа зэргийг нэмж тооцохгүй.

Арматурын нэгж үнэлгээнд дараахи ажлууд багтсан байна. Үүнд:

- ган төмрийг нийлүүлэх, тээвэрлэх, хураах, хадгалах,
- тайрах,
- зурагт зааснаас гадна арматурыг холбох,
- зөрүүлэх, нугалах, матах,
- тайралтаас гарсан илүүдэл,
- төмрийг цэвэрлэх,
- зай баригч,
- төмөр тулгуур болон бусад бэхэлгээг нийлүүлэх байрлуулах,
- гагнах,
- арматурыг хэвэнд байрлуулж төмөр утас болон бусад бэхэлгээний материалаар боож бэхлэх,

- төмрийг хэвнээс гадна түр нугалах ба тэгшлэх,
- арматурыг тойруулан бетон цутгах, нягтруулах,
- тухайн ажилтай холбоотой байгаль орчны нөхөн сэргээлт хийх
- ТШ-ын бүлэг 200-д заасан шаардлагыг хангах,
- ТШ-ын зүйл 1022 болон 1023-т заасан шаардлагыг хангах.



## **БҮЛЭГ 1100. ДАЛАН БА УХМАЛЫН АЖИЛ**

## Гарчиг

## БҮЛЭГ-1100. ДАЛАН БА УХМАЛЫН АЖИЛ

1101.	БҮЛГИЙН ХАМРАХ ХҮРЭЭ.....	3
1102.	ЗАМЫН ДАЛАНГИЙН БҮРДЭЛ ХЭСГҮҮДИЙН ТОДОРХОЙЛОЛТ .....	3
1103.	ЕРӨНХИЙ ЗҮЙЛ .....	3
1104.	УЛ ХӨРСНИЙ НЯГТРУУЛАЛТ .....	3
1105.	ШААРДЛАГА ХАНГАХГҮЙ ХӨРСИЙГ СОЛИХ .....	4
1106.	ТОХИРОМЖГҮЙ МАТЕРИАЛ .....	4
1107.	УХМАЛААС ГАРСАН МАТЕРИАЛЫН АНГИЛАЛ.....	4
	а) Ухмалаас гарсан ердийн материал.....	5
	б) Ухмалаас гарсан хатуу материал.....	5
1108.	ДАЛАНГИЙН БЭЛТГЭЛ АЖИЛ .....	6
1109.	ДАЛАН БАРИХ.....	6
	а) Далангийн дүүргэлтийн материал .....	6
	б) Далангийн дээд үеийн материал.....	6
	в) Ухмалын ёроолын хөрсний шинж чанар .....	7
	г) Далангийн газар шорооны ажлыг гүйцэтгэх .....	7
1110.	НАМАГТАЙ, БАМБАЛЗУУРТАЙ ЭСВЭЛ ТОГТВОРГҮЙ УЛ ХӨРСТЭЙ ГАЗАРТ ЧУЛУУН ДҮҮРГЭЛТ ХИЙХ.....	8
1111.	ГАЗАР ШОРООНЫ АЖЛЫН НЯГТРУУЛАЛТ.....	9
1112.	ХАЯГДАЛ МАТЕРИАЛ.....	9
1113.	ШОРООН ОРДУУД.....	10
1114.	НАЛУУГ ТЭГШИЛЖ ЗАСАХ.....	10
1115.	ХАЖУУГИЙН БА УУЛЫН ШУУДУУ .....	11
1116.	УХМАЛЫН ХАЖУУ НАЛУУ ДАХЬ ТОГТВОРГҮЙ МАТЕРИАЛ .....	11
1117.	ХЭМЖИЛТ БА ТӨЛБӨР .....	11
	а) Зүйл : Замын ухмал болон шороон ордоос авсан материалыг ашиглан далан барих.....	12
	б) Зүйл : Ердийн материалыг ухаж, зайлуулах.....	13
	в) Зүйл : Хатуу материалыг ухаж зайлуулах .....	13
	г) Зүйл : Ухмалын ёроолын хөрсийг ХИХН 98% хүртэл нягтруулах (AASHTO T180-10) .....	14
	д) Зүйл : Далангийн дээд үе.....	15
	е) Зүйл : Намагтай газрыг чулуугаар дүүргэх .....	15
	ё) Зүйл : Хажуугийн ба уулын шуудуу .....	16

**БҮЛЭГ-1100. ДАЛАН БА УХМАЛЫН АЖИЛ****1101. БҮЛГИЙН ХАМРАХ ХҮРЭЭ**

Энэ бүлэгт далангийн ул хөрсний нягтруулалт, шаардлага хангахгүй хөрсийг солих, бүх төрлийн ухмалын (хажуугийн ба уулын шуудуу болон шаталсан ухалтыг оролцуулаад) ажил, даланд дүүргэгч материалыг дэвсэх, нягтруулах ба далангийн дээд үеийг барих ажлууд багтана.

**1102. ЗАМЫН ДАЛАНГИЙН БҮРДЭЛ ХЭСГҮҮДИЙН ТОДОРХОЙЛОЛТ**

а) **ДАЛАНГИЙН УЛ ХӨРС** гэж дээр нь замын далан баригдах байгалийн хөрсийг хэлнэ.

б) **ЗАМЫН ДАЛАН (ДҮҮРГЭЛТ)** гэж төрөл бүрийн хөрс, хайрга, чулуулгаар барьсан өндөрлөсөн байгууламжийг хэлнэ.

в) **ДАЛАНГИЙН ДЭЭД ҮЕ (SUBGRADE)** гэж замын төсөллөлтийн тооцоогоор тодорхойлогдсон гүнд буюу хучилтын хийцийн яг доор нь байрлах, тусгайлан дэвсэж нягтруулсан хайрган үеийг хэлнэ.

**1103. ЕРӨНХИЙ ЗҮЙЛ**

Гүйцэтгэгч нь ухмал ба далангийн газар шорооны ажил эхлэхээс өмнө, талбайн цэвэрлэгээ хийх болон өнгөн хөрсийг хуулах ажлыг Бүлэг 300-д заасны дагуу бүрэн хийсэн байна.

Газар шорооны бүх ажлыг ТИ-ийн баталсан ажлын зургийн дагуу, тогтоосон өргөн, налуу, төвшин, гүн, хүлцэх алдааг чанд баримтлан гүйцэтгэнэ. Шаардлага хангаагүй газар шорооны ажлыг Гүйцэтгэгч өөрийн зардлаар засварлаж хэвийн хэмжээнд хүргэнэ.

Гүйцэтгэгч далангийн дүүргэлт болон дээд үеийг гүйцэтгэхдээ зөвхөн тохиромжтой материалыг ашиглана. Хэрэв ямар нэг тохиромжгүй материал ашигласан бол түүнийг зайлуулан, оронд нь тохиромжтой материалаар солих ажлыг Гүйцэтгэгч өөрийн зардлаар гүйцэтгэх болно.

Цаг агаарын нөхцөл, тээврийн хэрэгслийн хөдөлгөөн болон бусад аливаа шалтгаанаар газар шорооны ажилд ямар нэгэн эвдрэл гэмтэл учруулахгүй байхад Гүйцэтгэгч цаг ямагт анхаарч ажиллана. Хэрэв ямар нэгэн эвдрэл гарвал Гүйцэтгэгч тухайн хэсгүүдэд техникийн шаардлагын нөхцөлүүдийг хангасан засварыг хийх хүртэл ТИ ажлын зөвшөөрлийг цуцалж болно. Энэ төрлийн засварын ажил болон нэмэлт шинжилгээ хийсэн ажлын зардлыг Гүйцэтгэгч хариуцна.

Бүх далан, ухмал, шуудуу, хөвөөг засаж янзлан, зохих налууг гаргаж, зөв хэлбэртэй болгох ажлуудыг газар шорооны ажил явагдаж буй тухайн байршилд нэгмөсөн гүйцэтгэнэ.

**1104. УЛ ХӨРСНИЙ НЯГТРУУЛАЛТ**

Өндөрлөсөн далангийн доорх ул хөрсийг (шаталсан хөрснийг оруулна) мөн ухмалын ёроолын төвшингөөс доош 300мм-т орших ул хөрсний нягтыг MNS ASTM D 1556:2002\*/AASHTO T191-02 (2010) ба MNS ASTM D

6938:2012/AASHTO T310-11 стандартын дагуу газар дээр нь шалгана. Хэрэв ул хөрсний ХҮХИН-ийг MNS ASTM D 698:2002\*/AASHTO T99-10-ын дагуу тодорхойлоход 95%-аас бага байвал ТИ-ийн зааварласны дагуу хуулсан хөрсний нийт өргөнд, 150 мм буюу түүнээс илүү гүнд сэндийлж, дахин нягтруулж 95%-д хүргэнэ. Нягтруулах үеийн чийгийн хэмжээ тохиромжтой чийгээс (MNS ASTM D 698:2002\*/AASHTO T99-10) нэмэх, хасах 2% -ын дотор хэлбэлзэж байхаар хөрсийг жигд услах буюу материалыг хатаах замаар ул хөрсний чийгийг нягтруулалт хийхээс өмнө тохируулна.

#### **1105. ШААРДЛАГА ХАНГАХГҮЙ ХӨРСИЙГ СОЛИХ**

Хэрэв ул хөрс нь замын далангаас ирэх ачааллыг хүлээн авах суурь болж чадахгүй гэж ТИ үзсэн нөхцөлд Гүйцэтгэгч нь түүний зааварчилсан гүн ба өргөнд хүртэл ул хөрсийг ухаж зайлуулах ба оронд нь тохиромжтой материалыг дэвсэж зохих хэмжээнд хүртэл нягтруулна. Солих материалд хатуу дүүргэгчийг оролцуулж болно.

ТИ-ийн бичгээр өгсөн зөвшөөрөлгүйгээр илүүдэл болон шаардлага хангахгүй материалыг замын зурвас газарт асгаж болохгүй.

#### **1106. ТОХИРОМЖГҮЙ МАТЕРИАЛ**

ТИ-ийн саналаар тохиромжгүй гэж үзсэн материалыг далангийн дүүргэлтэд хэрэглэхгүй. Тохиромжгүй ангилалд дараах материалууд багтах бөгөөд гэхдээ зөвхөн эдгээрээр хязгаарлаж болохгүй. Үүнд:

- өнгөн хөрс, намгархаг болон хүлэр агуулсан хөрс, 2%-иас их органик бодис агуулсан материал юмуу амархан илжирдэг материал,
- шатамхай материал,
- хөөлт нь 2.5%-иас их материал,
- Урсалтын хязгаар нь 45%-иас их болон уян налархайн индекс нь 11%-иас ихтэй материал,
- Бул чулуу, бөөрөнхий чулуу болон 75 мм-ээс том хэмжээтэй бутарсан хад чулуу,
- Өгөршсөн чулуу, галт уулын гаралтай материал,
- ХҮХИН нь 1.75 т/м<sup>3</sup>-ээс бага (MNS ASTM D 2217:2002/AASHTO T180-10)
- 0,075мм-ийн шигшүүрээр өнгөрч байгаа нарийн ширхэглэлтэй хэсэг нь хуурай үеийн жингийн 45%-иас их гм.

Тохиромжгүй материалыг энэхүү ТШ-ын бүлэг 500-д заасны дагуу тогтоосон газарт зөөж зайлуулна.

#### **1107. УХМАЛААС ГАРСАН МАТЕРИАЛЫН АНГИЛАЛ**

Замын ухмалаас гарсан материалыг дараах байдлаар ангилна. Үүнд:

### **а) Ухмалаас гарсан ердийн материал**

Ердийн материалд бул чулуу, бөөрөнхий чулуу ба хуучин хучилтыг ухахад гарсанаас бусад бүх материалууд орно.

Ердийн материалд намагжсан хөрс, бусад тохиромжгүй материал мөн багтана.

Гүйцэтгэгч нь ухмалаас гарсан зөвхөн тохиромжтой материалыг далангийн өндөрлөгөөнд хэрэглэнэ.

Хэрэв дүүргэлтийн материалыг ухмалаас авах боломжтой бол Гүйцэтгэгч нь шороон ордоос материал авахыг урьтал болгожгүй ухмалын материалыг эхэлж ашиглах бөгөөд ингэхдээ ТИ-ээс өөрөөр зааварчлаагүй бол ухмалаас гарах тохиромжтой материалыг дүүргэлтэд аль болох шууд ашиглах байдлаар зам барилгын ажлаа зохион байгуулна. Хэрэв ийм бололцоогүй нөхцөлд тохиромжтой материалыг дараа ашиглахаар зохистой байрлалд овоолж бэлтгэнэ. Ухмалаас гарсан тохиромжгүй материал, мөн тохиромжтой боловч хэрэгцээнээс илүү гарсан материалыг ТИ-ээс зааж өгсөн талбайдзөөж зайлуулна.

Даланд шаардлагатай материалын эзлэхүүн нь ухмалаас гарсан материалаас илүү байвал гүйцэтгэгч ТИ-ийн зөвшөөрөлтэйгээр ухмалыг өргөтгөх юмуу эсвэл шинээр шороон орд нээж ашиглана.

### **б) Ухмалаас гарсан хатуу материал**

Хатуу материалд ТИ-ийн шийдвэрээр тэсэлгээ хийж суллах юм уу ухахаас өмнө шингэн буюу хийн шахуургат төхөөрөмж ашиглан боловсруулалт хийх шаардлагатай хатуу хад чулуу багтана.

Хатуу материалын ухалтын үнэлгээнд тухайн нөхцөл байдалд шаардагдах бүх аргаар хийх ухалтын ажлууд орсон гэж тооцно.

0.35м<sup>3</sup>-ээс том хэмжээтэй чулуунуудыг агуулсан зөөлөн хөрсийг, мөн цементбетон өнгө хучлага ба цемент болон түүнтэй адилтгах органик бус барьцалдуулагчаар бэхжүүлсэн суурийг ухаж зайлуулах ажил нь хатуу материалын ухалтын төрөлд орно.

Хатуу чулуун материалыг далангийн дээд үеийн гадаргуугаас доош 1000 мм-ийн дотор дэвсэхийг хориглоно.

Харин ухмалын хатуу материалыг ухаж зайлуулах эсэх, хэрэв ухах тохиолдолд зурагт үзүүлсэн төвшингөөс доош ямар гүнд ухаж авах талаарх асуудлыг тухайн материалын шинж чанар болон бусад нөхцөлтэй уялдуулсны үндсэн дээр ТИ-ийн зааварчилгаагаар шийдвэрлэнэ.

Ажил үргэлжлэн хийгдэх явцад материалын ангиллыг ТИ ба Гүйцэтгэгч хоорондоо зөвшөөрөлцсөн байна. ТИ-ийн үзсэнээр материалын ухалтыг дөхөмтэй болгоход тэсэлгээ хийх зайлшгүй шаардлагатай нь тодорхой байлаа ч үүнийг чулууны хатуулгийн зэргийг өндөрсгөх шалтгаан болгож авч үзэхгүй. Материалын ангиллын талаар маргаан гарах тохиолдолд

ТИ-ийн шийдвэр эцсийн бөгөөд дагаж мөрдөх шийдвэр байна.

### 1108. ДАЛАНГИЙН БЭЛТГЭЛ АЖИЛ

Замын далан барих газрын гадаргуугийн хөндлөн налуу нь 20%-иас ихтэй газарт өнгөн хөрсийг хуулсаны дараа Гүйцэтгэгч нь ул хөрсийг зурагт үзүүлсэнээр буюу ТИ-ийн зааварчилсаны дагуу шатлан ухна. Дэвсэх ба нягтруулах тоног төхөөрөмжийг ажиллах боломж олгох үүднээс дүүргэлтийн доод захын эхний шатлалыг хангалттай өргөнөөр ухна. Дүүргэлт хийж нягтруулсаны дараагаар дараагийн шатлалыг ухна. Шаталж ухсан ухмалаас гарсан материалыг зайлуулах буюу эсвэл ТИ ашиглахад тохиромжтой гэж үзсэн тохиолдолд дүүргэлтэнд ашиглана. Шатлалын өндөр нь 200-300 мм эсвэл ТИ-ийн зааварчилснаар байна.

Шатлалын ухмал ба буцаан дүүргэлтийн ажилд тусад нь хэмжилт, төлбөр хийгдэхгүй. Далангийн бусад ажлын үнэлгээнд орсон гэж үзнэ.

### 1109. ДАЛАН БАРИХ

#### а) Далангийн дүүргэлтийн материал

Замын ухмал ба шороон ордоос гарсан, тохиромжгүй гэж үзсэнээс бусад хөрс, хайрга, элс буюу тэдгээр материалын холимгийг далангийн өндөрлөгөө болон бусад дүүргэлтэд ашиглана.

Материалыг зөвхөн чийг ихтэйгээс нь болоод тохиромжгүй материал гэж үзэхгүй. Чийгтэй материалыг техникийн шаардлагад заасан чийгийн хэмжээнд нийцэх хүртэл нь тохиромжтой аргаар сийрүүлж хатаана.

Энэхүү техникийн шаардлагад өөрөөр заагаагүй бол материалын ширхэглэл нь 75 мм-ээс их байвал далангийн дүүргэлтэнд хэрэглэхгүй.

Дүүргэлтийн материал нь зүйл 1106-д тодорхойлсон тохиромжгүй материал биш боловч ширхэглэлийн хэмжээ нь 75мм-ээс том, гэхдээ 250мм-ээс бага байвал дүүргэлтийн хатуу материал гэж тодорхойлох бөгөөд ТИ-ээс зөвшөөрсөн тохиолдолд, өндөр далантай хэсэгт, далангийн дээд үеийн түвшингээс доош 1,0м хүртэлх дүүргэлтэнд, мөн зүйл 1110-д заасны дагуу ашиглаж болно. Энэ ажилд ТИ зөвшөөрөл өгөхдөө ашиглагдах материалын шинж чанар, талбайн туршилтаар нотолсон Гүйцэтгэгчийн тоног төхөөрөмжийн хүчин чадал, ажлын горим зэргийг харгалзан үзнэ.

#### б) Далангийн дээд үеийн материал

Далангийн дээд үе\* нь сонгосон зохист ширхэглэлтэй дүүргэлтийн материал ашиглан хучилтын хийцийн ёроолоос доош **..300.** мм-ийн зузаантай хийгдэх хэсэг болно.

Далангийн дээд үеийн материал нь дараах шинж чанартай байна. Үүнд:

- Хөрсний даацын үзүүлэлт (CBR) нь 4 өдөр сойсны дараа ХҮХИН нь 98% (AASHTO T180-10) хүртэлх нягтруулалтанд шалгаж үзэхэд 20%-иас их,

- Хөөлт (CBR-ийн туршилтын сойлтын үед) 1 %-иас бага,
- Уян харимхайн индекс нь 7%-иас бага,
- Урсалтын хязгаар нь 25%-иас бага,
- Уян харимхайн үзүүлэлт нь 90-ээс бага,
- ХҮХИН (MNS ASTM D 2217:2002/AASHTO T180-10) 1.85 т/м<sup>3</sup>-аас багагүй,
- 75  $\mu\text{m}$  шигшүүрээр нийт жингийн 8-аас доош хувь нь өнгөрөх,
- Ширхэглэлийн хамгийн том хэмжээ нь 60 мм-ээс бага байна.

#### **в) Ухмалын ёроолын хөрсний шинж чанар**

Ухмал ёроол дахь хөрсний шинж чанар нь дээрхтэй тохирч байгаа эсэхийг тогтоох үүднээс далангийн дээд үетэй ижил төвшинд байгаа ухмалын хөрсөн дээр (1000 м<sup>2</sup> тутамд хоёр цэгт, хэрэв ухмалын урт 50м-ээс их бол цэгийн тоог ТИ-ийн зааварчилснаар тогтооно) туршилт шинжилгээ хийнэ. Хэрэв бүх үзүүлэлтүүд нь тохирч байвал ухмалын ёроолын хөрсийг ТИ-ийн зааварчилсан гүнд сийрүүлж, ХҮХИН-ийг 98% (MNS ASTM D 2217:2002/AASHTO T180-10) хүртэл нягтруулж, дээр нь хучилтыг үеүдийг барина. Хэрэв уг шалгууруудын алийг ч хангахгүй бол ТИ-ийн зааварчилсан гүнд ухмалын ёроолын хөрсийг ухаж зайлуулан оронд нь шаардлага хангасан, зохистой найрлага бүхий далангийн дээд үеийн материалыг дэвсэнэ. Нэг удаагийн дэвсэж нягтруулах үеийн зузаан 150мм-ээс ихгүй байна.

#### **г) Далангийн газар шорооны ажлыг гүйцэтгэх**

Гүйцэтгэгч нь далангийн дүүргэлтийн газар шорооны ажлыг тасралтгүй үргэлжлүүлэн хийж, дэс дараалалтайгаар дуусгаж байхаар талбайн ажлаа зохион байгуулна. Гүйцэтгэгч нь далан болон хучилтын аливаа үеийн ажлыг хийж дуусмагц дараагийн үеийн ажлыг эхлэхээс өмнө, зөвшөөрөл авах хүсэлтээ дор хаяж 48 цагийн өмнө ТИ-т бичгээр илгээнэ. Энэ нь нөгөө талаас ТИ-т тухайн ажлыг шалгаж, чанарын баталгаа гаргах, хяналтын үүргээ биелүүлэхэд нь цаг хугацааны хувьд боломжтой байх нөхцөлийг олгох зорилготой юм. ТИ-ээс албан бичгээр зөвшөөрөл авах хүртэл Гүйцэтгэгч ямар нэг дууссан үен дээр дараагийн үеийн ажлыг эхлүүлэх ёсгүй. Өмнөх үеийн зөвшөөрлийг авсан даруйд дараагийн үеийн материалыг дэвсэнэ.

Далангийн дүүргэлтийн ажлыг гүйцэтгэхдээ дууссан ажлыг шалгуулж зөвшөөрөл авах асуудлаас шалтгаалан ажил саатахаас урьдчилан сэргийлэхийн тулд Гүйцэтгэгч нь барилгын ажлаа хэд хэдэн хэсэгт зэрэг явуулахын дээр нэг хэсэгт ул хөрсийг бэлэн болгох, материалыг тээвэрлэж авчрах, тарааж тэгшлэх, усалж нягтруулах, хянаж шалгах гэсэн үе шатууд тус тусын талбайд, ар араасаа цуваа хэлбэрээр явагдаж байхаар зохион байгуулна.

ТИ-ээс зөвшөөрөл авсны дараа 24 цагийн дотор аль нэг үеийг

хамгаалалтгүй орхих болбол түүнээс дахин уг үеийн зөвшөөрлийг авах бөгөөд Гүйцэтгэгч зөвшөөрөл авах хүсэлтээ дахин танилцуулна. Далангийн дүүргэлтийн үеийн нягтруулсан зузаан нь 150 мм-ээс илүү байж болохгүй. Гүйцэтгэгч ажлын ондоо аргачлал болон техник хэрэгслийг ашиглан туршилт хийсний үндсэн дээр дүүргэлтийн материалыг энд зааснаас илүү зузаан үеэр дэвсэж, шаардлагатай хэмжээнд хүртэл нягтруулах чадвартайгаа харуулсан нөхцөлд ТИ зөвшөөрч болох юм. Гэхдээ нягтарсан үеийн зузааны зөвшөөрөгдөх хамгийн их хэмжээ 250 мм-ээс ихгүй байна. Далангийн үе бүрийг хангалттай өргөнд дэвсэх ба энэ бүлгийн зүйл 1111-ийн дагуу нягтруулна.

Даланг барихдаа Гүйцэтгэгч нь далангийн доорх ул хөрсний нягтруулалт, шорооны суулт, нягтралт, агшилт зэргийг харгалзан өндөр болон өргөний зөвшөөрөгдөх хэмжээг хангана. Даланг барьж байх явцад, доод талын үед дэвссэн материалд хатууралт, суулт, овойлт, агшилт үүсэх тохиолдолд Гүйцэтгэгч үе тус бүр дээр, зааварласан төвшин ба өргөнд зөвшөөрөгдсөн дүүргэлтийн материалыг дэвсэн нягтруулах ажлыг өөрийн зардлаар хийж гүйцэтгэнэ.

Далангийн барилгын ажлын явцад, нягтруулсан үеийн гадаргуу дээгүүр ямар нэгэн тээврийн хэрэгслийг явуулахгүй байхад анхаарах ёстой. Хэрэв Гүйцэтгэгч өөрийн ажиллаж байгаа машин, механизмуудыг далан дээгүүр явуулах шаардлагатай болбол тэдгээрийг нэг мөрөөр биш, харин нийт өргөнд нь жигд тарсан байдлаар явж байхаар зохион байгуулж, шаардагдах бүх арга хэмжээг авна. Нягтруулсан ямар нэг үенд хэв гажилт үүсэх юм уу дээрх хөдөлгөөний улмаас гэмтсэн бол дараагийн үеийг дэвсэхээс өмнө Гүйцэтгэгч уг үеийг техникийн шаардлагын нөхцөлүүд ба ТИ-ийн тавьсан шаардлагуудыг хангах хэмжээнд сийрүүлж дахин нягтруулна. ТИ-ийн зүгээс тусгай зөвшөөрөл өгөхөөс бусад тохиолдолд дүүргэгч материалыг далан дээр удаан хугацаанд овоолоостой байлгаж болохгүй.

#### **1110. НАМАГТАЙ, БАМБАЛЗУУРТАЙ ЭСВЭЛ ТОГТВОРГҮЙ УЛ ХӨРСТЭЙ ГАЗАРТ ЧУЛУУН ДҮҮРГЭЛТ ХИЙХ**

ТИ-ийн зааварласан тохиолдолд Гүйцэтгэгч нь намагтай газар болон бамбалзуур хөрстэй газрыг ухаж авч, хаягдал зайлуулах газарт зөөж зайлуулсны дараа мөн тогтворгүй ул хөрс бүхий газарт дараах байдлаар чулуун дүүргэлтийг зөвшөөрөгдсөн аргачлалын дагуу хийнэ.

Чулуун дүүргэлтийг тогтоосон газарт нийтэд нь сайтар шигдэж суух хүртэл нь жигд үеэр дэвсэж, хөдөлгөөн явуулан нягтруулна. Тогтворгүй ул хөрсөн дээр чулуун дүүргэлтийг хийх бол материалыг ажлын талбайд ойрхон буулгаад, далангийн өндөр нь барилгын хүнд машин механизмын ачааллыг даах боломжтой болох хүртэл нь бульдозероор түрж тараах замаар даланг барина.

Өндөр далантай хэсгийн дүүргэлтэнд ашиглах хатуу материалын хамгийн том хэмжээ нь ойролцоогоор 250 мм байна. Хатуу материалыг далангийн нийт өргөнөөр, нягтраагүй үеийн зузаан нь 500 мм-ээс ихгүй байхаар үечлэн дэвсэх ба материал нь боломжийн хэмжээний зохист ширхэглэлтэй



байна. Материалыг 15 тонноос багагүй жинтэй гинжит трактораар тараан тэгшлэнэ. Далангийн хажуу налуу нь материалын чөлөөт уналтын өнцгөөр аяндаа үүсэх тул налууд чулуун материал буулгахыг үл зөвшөөрнө.

Дараагийн үеийг дэвсэхээс өмнө үе бүрийг нарийн ширхэглэлтэй чулуу, хайргаар хөндий зайг боломжийн хирээр дүүргэж чигжинэ. Үе бүрийг энэ техникийн шаардлагын зүйл 1111-ийн дагуу нягтруулна. Хатуу материалын дүүргэлтийн явцад тухайн үеийн нөхцөл байдалтай уялдуулан тавигдах шаардлагуудыг ТИ өөрчилж болно.

### **1111. ГАЗАР ШОРООНЫ АЖЛЫН НЯГТРУУЛАЛТ**

Далангийн дүүргэлтэнд болон дээд үенд хэрэглэж байгаа материалыг нягтруулахын өмнө услах буюу хатаах замаар, нягтруулалтын үеийн чийг нь зохистой чийгийн агуулгаас нэмэх, хасах 2% -ын дотор байхаар тохируулна. (MNS ASTM D 2217:2002/AASHTO T180-10). Нягтруулалт дуустал чийгийг энэ хязгаарт байлгана.

Далангийн үе бүрийг дээрх чийгийн хязгаар дотор дор тодорхойлсонтой ижил буюу илүү хэмжээний хуурай нягтралтай болтол индүүднэ. Үүнд:

- Далангийн дээд үеэс бусад үеэнд дэвссэн дүүргэлтийн материалыг ХҮХИН нь 95%-аас багагүй байхаар (MNS ASTM D 2217:2002/AASHTO T180-10),
- Далангийн дээд үеийн материалыг ХҮХИН нь 98%-аас багагүй байхаар (MNS ASTM D 2217:2002/AASHTO T180-10),
- Ухмалд хийсэн шинжилгээний үр дүнгээр, ёроолын хөрс нь далангийн дээд үеэнд тохирохоор гарсан бол ХҮХИН нь 98%-аас багагүй байхаар (MNS ASTM D 2217:2002/AASHTO T180-10) тус тус нягтруулна.

Энэхүү техникийн шаардлагын зүйл 423-д заасны дагуу явуулсан талбайн туршилтыг үндэслэн Гүйцэтгэгчийн санал болгож, ТИ зөвшөөрсөн аргачлалаар ул хөрс, далан болон ухмалын нягтруулалтыг хийнэ. Далан болон ухмалын аль алинд нь 200... мм-ийн зузаантай дээд үеийг дэвсэж нягтруулна.

Өндөр далантай хэсгийн дүүргэлтэнд дэвсэж тараасан хатуу материалыг 18-20тн жинтэй хийн дугуйт индүү, эсвэл 20тн-оос багагүй даацын ачаатай самосвал зэрэг техникийг ашиглан дарж нягтруулна.

### **1112. ХАЯГДАЛ МАТЕРИАЛ**

Замын ухмалаас гарсан далангийн дүүргэлтэнд ашиглахад тохиромжгүй буюу дүүргэлтийн болон далангийн дээд үед хэрэглэх шаардлагагүй гэж ТИ тодорхойлсон бөгөөд хаягдал зайлуулах талбайд зөөж буулгах заавар өгсөн материалыг хаягдал материал гэнэ. ТИ тусгайлан зөвшөөрөл өгөхөөс бусад тохиолдолд ухмалын материалыг хаягдал зайлуулах талбайд зайлуулахгүй.

Ухмалаас гарсан материал эхлээд хаягдал материал гэж ангилагдсан байлаа ч дараа нь Гүйцэтгэгч түүнийг ТИ-ийн заавраар далангийн дүүргэлт,

дээд үе, суурийн дэвсгэр үе, хөвөөнд буюу зам барилгын аль нэг хэсэгт ямар нэгэн байдлаар хэрэглэж болно.

Гүйцэтгэгч байршлыг нь тогтоож, ТИ урьдчилан баталсан хаягдал материал зайлуулах талбайд Гүйцэтгэгч хаягдал материалыг зөөвөрлөж хаяна. Энэхүү техникийн шаардлагын бүлэг 500-д заасны дагуу хаягдал материалын талбайг олж тогтооно. Гүйцэтгэгч хаягдал материалыг зайлуулах үйл ажиллагааг эхлэх тухай мэдэгдлийг дор хаяж 24 цагийн өмнө ТИ-т өгнө.

### **1113. ШОРООН ОРДУУД**

Ухмалыг ухах буюу өргөтгөхөд гарсан материал дээр нэмж шаардагдах дүүргэлтийн материалыг шороон ордоос авна. Техникийн шаардлагын бүлэг 500-д заасны дагуу шороон ордыг тогтооно. Шороон ордын байршлыг Гүйцэтгэгч тогтоож, ТИ батална.

ТИ барилгын аль нэг онцлог хэсэгт ашиглахаар шороон ордоос тодорхой материалыг сонгох зааврыг өгч болно. Ийм сонголт хийхээр зааварласан тохиолдолд шороон ордын тодорхой хэсэгт материалыг ухах, дахин шилжүүлэн зөөвөрлөх, овоолох, холих зэрэг ажил хийгдэж болно.

Гүйцэтгэгч нь шороон ордод хүрэх туслах замыг засаж, шороон ордоос овор хэмжээ ихтэй том чулуу, үл тохирох материал, бүх төрлийн ургамлыг цэвэрлэж зайлуулна.

Техникийн шаардлагын бүлэг 500-д заасны дагуу шороон ордыг нөхөн сэргээх үед ашиглах зорилгоор өнгөн хөрсийг хуулж, овоолон хадгална.

Гүйцэтгэгч нь шороон ордод буй тохиромжтой материал нь үл тохирох материалтай холилдохгүй байх арга хэмжээг авна. Тохиромжгүй материалыг техникийн шаардлагын зүйл 1112-т заасны дагуу зайлуулна.

Шороон ордыг тогтоосон өргөн ба хэлбэрээр ухах ба ажил дууссаны дараа цэвэрлэж, нөхөн сэргээнэ. Нөхөн сэргээсэн газрын хажуу налуу нь хэвтээд хамгийн ихдээ 1, босоод 6 гэсэн харьцаатай байна. Техникийн шаардлагын бүлэг 500-д заасны дагуу ойр орчмын газар нь цэвэрхэн үзэмжтэй засагдсан байна.

Шороон ордыг нөхөн сэргээсний дараа ТИ-ээс баталгаа авах ёстой.

### **1114. НАЛУУГ ТЭГШИЛЖ ЗАСАХ**

Зурагт тусгасан буюу ТИ-ийн зааврын дагуу ухмал ба далангийн хажуу налуу гараар болон механик аргаар засна. Далангийн хажуу налуугийн гадаргуу нь энэхүү бүлгийн зүйл 1111-д заасны дагуу зохих ёсоор нягтарсан байх ёстой ба ямар нэгэн сул буюу дутуу нягтарсан, эсвэл том хэмжээтэй материалыг тэгшлэн хусаж, далангийн хажуу налуугаас зайлуулна. Ийм төрлийн материалыг хаягдал материал зайлуулах талбай руу зөөж зайлуулах буюу эсвэл ТИ тохиромжтой гэж үзвэл өөр ажилд хэрэглэнэ. Ухмал хажуу налуугийн тэгшилгээ, засварыг шорооны ажил дууссанаас хойш, гэхдээ хучилтын үеүдийн ажил эхлэхээс өмнө гүйцэтгэнэ. Харин өндөрлөсөн далангийн хажуу налуугийн тэгшилгээ, засварыг хучилт болон

хөвөөний ажил дууссаны дараа хийнэ.

Ухмал болон далангийн налуууд ямар нэгэн хад, чулуу мөн асфальт, цементбетоны үлдэгдэл байвал тэдгээрийг зайлуулж, зөвшөөрөх хэмжээнд хүртэл тэгшилнэ. Хэрэв ухмалын налуууд том хад чулуу сул байдалтай, ил үлдсэн байвал түүнийг зайлуулан оронд нь тохиромжтой материалаар дүүргэн, ТИ-ийн зөвшөөрөх хэмжээнд хүртэл нягтруулна.

Далан ба ухмалын налууг тэгшилж засах ажил нь ухмалын болон хажуугийн шуудууны ухалт, мөн далан барих ажлын нэг хэсэг гэж тооцогдох тул эдгээр ажилд Гүйцэтгэгч ямар нэгэн төлбөрийг тусад нь нэхэмжлэхгүй.

#### **1115. ХАЖУУГИЙН БА УУЛЫН ШУУДУУ**

Техникийн шаардлагын зүйл 1101, 1103-т заасны дагуу хажуугийн болон уулын шуудууг замын ухмал гэж тооцох ба газар шорооны ажилд хамруулна.

Зурагт үзүүлсэн буюу ТИ-ийн зааварчилсан газарт Гүйцэтгэгч нь ус зайлуулах байгууламж руу усны урсцыг чиглүүлэх зорилгоор уулын шуудуу, ус зайлуулах шуудуу болон гаргах шуудууг байгуулна. Энэ ажилд материалыг ухах, зайлуулах гм бүх ажил багтана. Байгуулах шуудууны чиг, налуу, төвшин болон хязгаар (далангийн ёроолоос ямар зайнд байх) нь ажлын зурагт үзүүлсний дагуу байх ба зарим онцлог газруудад ТИ-ийн зааварласнаар гүйцэтгэнэ.

Ухсан шуудууг тогтоосон зай хэмжээ, түвшин ба налуууд хүргэн тэгшилж, сайтар нягтруулна.

Шаардлагатай газруудад хажуугийн болон уулын шуудууг Зурагт үзүүлсний дагуу буюу ТИ-ийн зааварчилснаар бэхэлнэ.

Уулын шуудууг татахад гарсан шороогоор шуудууны доод талд нь ажлын зурагт үзүүлсэн огтлолоор далан босгох ба нягтруулагчаар нягтруулна.

Барилгын ажлын явцад шуудууны хэмжээ, налуу, гүн зэргийг өөрчлөх зааварчилгааг ТИ өгч болох ба үүний дагуу ажлыг гүйцэтгэнэ.

#### **1116. УХМАЛЫН ХАЖУУ НАЛУУ ДАХЬ ТОГТВОРГҮЙ МАТЕРИАЛ**

Ухмалын хажуу налуууд нурамтгай, тогтворгүй материал илэрвэл Гүйцэтгэгч ТИ-т мэдэгдэх ба тэрээр заавар өгвөл тогтворгүй материалыг ухаж зайлуулж оронд нь тохирох материалаар дүүргэнэ. Үл тохирох хөрсийг ухаж зайлуулах ажил нь замын ухмалын нэг хэсэг гэж тооцогдох ба тохирох материалаар дүүргэх ажил нь далангийн ажлын нэг хэсэг гэж тооцогдоно.

#### **1117. ХЭМЖИЛТ БА ТӨЛБӨР**

Техникийн шаардлагын бүлэг 200-д заасны дагуу 20 м тутамд авсан хөндлөн огтлолыг ашиглан газар шорооны ажлын хэмжээг тодорхойлно. ТИ-ийн зааварчилгааны дагуу жигд бус хөрстэй болон огцом эргэлттэй, мөн уулархаг газарт хөндлөн огтлолыг илүү ойрхон зайтайгаар авна.

Дүүргэлтийн ажил нь бүрэн дууссан даланг нягтарсан материалын

куб.метрээр хэмжинэ. Далан барих зорилгоор хийсэн материалын ухмалын ажилд тусдаа хэмжилт буюу төлбөр хийгдэхгүй.

Ухмал хийх, ухмалыг өргөтгөхөд гарсан материал дээр нэмэлт дүүргэлтийн материал шаардагдах болон ТИ шороон ордыг шинээр нээх заавар өгсөн тохиолдолд дор дурдсан зүйлд тусдаа хэмжилт буюу төлбөр хийгдэхгүй.

- Газрын зөвшөөрөл
- Туслах замын зөвшөөрөл
- Эзэмшигчид болон засаг захиргаатай хийх гэрээ хэлцэл
- Олзворлож авсан материалын татвар, хураамж
- Энэхүү ТШ-ын 300-д заасны дагуу шороон ордын талбайн цэвэрлэгээ
- Мөн шороон ордын өнгөн хөрсийг хуулан өөр газарт хэрэглэх
- Техникийн шаардлагын зүйл 302-т заасны дагуу өнгөн хөрсийг хуулж, түр зуур овоолон хадгалж, шороон ордыг сэргээн засварлахад хэрэглэх
- Тээвэрлэлт
- Техникийн шаардлагад нийцүүлэх зорилгоор овор ихтэй материал, жижиг ширхэгтэй болон бусад фракцийн чулууг зайлуулахын тулд материалыг бутлах буюу шигших
- Шороон ордын тохиромжтой материалыг дахин шилжүүлэн зөөвөрлөх буюу түр зуурын овоолго хийх

ТИ заавар өгсөн тохиолдолд, Гүйцэтгэгч ухмалын ажлыг гүйцэтгэж, заагдсан хөндлөн огтлолын хэлбэр, хэмжээнд хүргэж ухах явцдаа өнгөн хөрсний төвшинг аль болохоор нарийн тодорхой үзүүлэх боломжтой байрлалд гүнийг заагч тэмдгийг тавина. Гүйцэтгэгч гүн заагчийг сүүлчийн хэмжилт хийх хүртэл хэвээр байлгана. Техникийн шаардлагын зүйл 1112, 1116-д заасны дагуу тохиромжгүй болон тогтворгүй материалыг ухаж зайлуулах ажлын хэмжээг ухмалын эзлэхүүнтэй адилаар хэмжинэ.

Тохиромжгүй материалын хэмжээг ухмалын нийт эзлэхүүнээс тухайн ухмалаас авч ашигласан материалын нягтруулсан эзлэхүүнийг хасах замаар тодорхойлох ба ингэхдээ газар дээр нь хийсэн хэмжилтийг үндэслэн компьютероор тооцоолон гаргана.

Техникийн шаардлагын зүйл 1109-д заасны дагуу материалын хаягдал болон шорооны бэхжилт, суулт зэргээс үүдэн гарсан илүү эзлэхүүнд нөхөн төлбөр олгогдохгүй.

а) Зүйл : Замын ухмал болон шороон ордоос авсан материалыг ашиглан далан барих

Нэгж : м<sup>3</sup>

Далангийн ажлын үнэлгээнд дор дурдсан ажлын зардлууд багтана.Үүнд:

- Замын ухмал, шатлал болон шороон ордоос материалыг ухаж авах.
- Материалыг ачих, тээвэрлэх, далангийн дүүргэлт болон шаардлагатай бусад газарт дэвсэх
- Бусад шаардлагатай зөөвөр, тээврийн ажлууд
- Материалыг засах, хэлбэржүүлэх, услах болон нягтруулах
- Тухайн ажилтай холбогдолтой байгаль орчны нөхөн сэргээлт хийх
- Энэ ТШ-ын бүлэг 100, 200, 400, 500болон 600 ба -д заасныг мөрдөх
- Энэхүү ТШ-ын зүйл 1102, 1103, 1104, 1105, 1107, 1108, 1109, 1111, 1113, 1114, 1115 болон 1117-д заасныг хангах

ТИ-ийн зааврын дагуу барилгын ажил эхлэхээс өмнө, мөн ажлын явцад 20 м-ийн зайтайгаар зурж баталсан хөндлөн огтлолыг үндэслэн далангийн ажлын эзлэхүүнийг хэмжинэ. Төлбөр хийхдээ хөрс хуулалтаас гарсан эзлэхүүний буцаан дүүргэлтийн хэмжээг нэмж тооцно.

б) Зүйл : Ердийн материалыг ухаж, зайлуулах

Нэгж : м<sup>3</sup>

Ердийн ухалтын ажлын үнэлгээнд дор дурдсан ажлын зардлууд багтана. Үүнд:

- Материалыг ухах,
- Материалыг ачих, тээвэрлэх ба хаягдал материал зайлуулах цэгт хаях,
- Бусад шаардлагатай зөөвөр, тээврийн ажлууд,
- Өнгөн хөрсний ажлууд,
- Хаягдал материалын цэгт өнгөн хөрсийг тарааж тэгшлэх,
- Энэ техникийн шаардлагын бүлэг 100, 200, 400, 500болон 600-д заасныг мөрдөх
- Энэ бүлгийн зүйл 1102, 1103, 1104, 1105, 1106, 1107, 1111, 1114, 1115, 1116 болон 1117-д заасныг хангах.

Техникийн шаардлагын зүйл 1110-д заасны дагуу далангийн доорх намагтай хөрсний ухалтанд ямар нэгэн тусдаа болон нэмэлт төлбөр хийгдэхгүй.

в) Зүйл : Хатуу материалыг ухаж зайлуулах

Нэгж : м<sup>3</sup>

Хатуу хадан хөрсийг ухах ажлын үнэлгээнд дор дурдсан ажлын зардлууд багтана. Үүнд:

- Материалыг ухах,
- Материалыг ачих, тээвэрлэх ба тогтоосон хаягдал материалын цэгт хаях,
- Бусад шаардлагатай зөөвөр, тээврийн ажлууд,
- Өнгөн хөрсний ажлууд,
- Хаягдал материалын цэгт өнгөн хөрсийг зайлуулах,
- Энэхүү техникийн шаардлагын бүлэг 500-д заасны дагуу хаягдал материалын талбайг бэлдэх, хэлбэрт оруулах, засах сэргээх
- Энэ техникийн шаардлагын бүлэг 100, 200, 400, 500 болон 600-д заасныг мөрдөх
- Энэ бүлгийн зүйл 1102, 1103, 1104, 1105, 1106, 1107, 1111, 1114, 1115, 1116 болон 1117-д заасныг хангах.

Төлбөр хийх зорилгоор ухмалаас гарч буй эзлэхүүнээрээ 0.35 м<sup>3</sup>-аас том хэмжээтэй чулууны эзлэхүүнийг тээвэрлэж буй машины тэвшин дэх тэдгээрийн сул эзлэхүүний хэдэн %-иар тооцож авахыг ТИ тогтооно.

г) Зүйл : Ухмалын ёроолын хөрсийг ХҮХИН 95% хүртэл нягтруулах (MNS ASTM D 2217:2002/AASHTO T180-10)

Нэгж : м<sup>3</sup>

Нягтруулсан хөрсний эзлэхүүнийг зурагт үзүүлсэн буюу ТИ-ээс зааварчилсан, нягтруулсан талбай ба нягтруулсан зузааны үржвэрээр тооцно.

Нягтруулалтын ажлын үнэлгээнд дор дурдсан ажлын зардлууд багтана. Үүнд:

- Ухмалын ёроолын хөрсийг сийрүүлэх,
- Материалыг тээвэрлэх, зөөх, зайлуулах,
- Том ширхэглэлтэй материалыг ялгаж, зайлуулах
- Чийгийн агуулгыг тохируулахын тулд материалыг хатаах болон услах,
- Зохих хөндлөн огтлолыг гаргаж тэгшлэх,
- Засах ба нягтруулах,
- Энэ техникийн шаардлагын бүлэг 100, 200, 400, 500 болон 600-д заасныг мөрдөх
- Энэ бүлгийн зүйл 1109, 1111, 1114, 1115 ба 1117-д заасан шаардлагуудыг хангах.

д) Зүйл : Далангийн дээд үе

Нэгж : м<sup>3</sup>

Далангийн дээд үеийн ажлыг метр кубээр хэмжинэ. Хэрэв ухмалаас гаргасан хөрс нь ямар нэгэн нэмэлт боловсруулалт хийлгүйгээр далангийн дээд үед хэрэглэхэд боломжтой гэж ТИ тодорхойлбол тухайн хэсэгт хэмжилт хийх шаардлагагүй. Эсрэг тохиолдолд тухайн үеийн нягтарсан талбай ба уртын үржвэрээр эзлэхүүнийг тооцоолно.

Далангийн дээд үеийн үнэлгээнд дор дурдсан ажлын зардлууд багтана. Үүнд:

- Хэрэглэхэд тохиромжтой материалыг шороон орд, замын ухмалаас ухаж авах ажлууд
- Материалын сонголт, холилт
- Материалыг ачих, тээвэрлэн далангийн дээд үе дээр буулгах
- Бусад шаардлагатай зөөвөр, тээврийн ажлууд,
- Том хэмжээтэй материалыг ялгаж, зайлуулах,
- Даланг зохих түвшин болон хөндлөн налууд хүргэж тэгшлэх,
- Далангийн дээд үеийн материалыг 150 мм-ийн зузаан үеэр дэвсэх
- Материалыг хатаах, услах замаар чийгийг тохируулах,
- Индүүдэж нягтруулах,
- Тухайн ажилтай холбогдолтой байгаль орчны нөхөн сэргээлт хийх
- Энэ ТШ-ын бүлэг 100, 200, 400, 500 болон 600-д заасан шаардлагыг хангах,
- Энэхүү бүлгийн зүйл 1102, 1103, 1106, 1107, 1108, 1109, 1111, 1113, 1114, 1115 ба 1117-д заасан шаардлагуудыг хангах

е) Зүйл : Намагтай газрыг чулуугаар дүүргэх

Нэгж : м<sup>3</sup>

Намгийг чулуугаар дүүргэх ажлын хэмжих нэгж нь куб метр байна. Хэмжээг төлөвлөсөн дээд, доод суурийн талбайн дунджийг, чулуун дүүргэлтийн зузаанаар үржиж гаргана.

Намгархаг хөрсийг чулуугаар дүүргэх ажлын үнэлгээнд дор дурдсан ажлын зардлууд багтана. Үүнд:

- Чулууг ухаж авах,
- Түүнийг ачих, тээвэрлэх, дэвсэх,
- Бусад шаардлагатай зөөвөр, тээврийн ажлууд ,

- Чулуун дүүргэлтийг хийх, хүнд машин механизмаар дарж суулгах,
- Энэ техникийн шаардлагын бүлэг 100, 200, 400, 500 болон 600-д заасныг мөрдөх
- Энэ бүлгийн зүйл 1107, 1109, 1110, 1111, 1112 болон 1117-ын шаардлагыг хангах.

ё) Зүйл : Хажуугийн ба уулын шуудуу

Нэгж : м2

Хажуугийн ба уулын шуудууг бэхлэх ажлыг м2-аар хэмжинэ. Төлбөр хийгдэх талбайг газар дээр нь хийгдсэн бэхэлгээний цэвэр талбайгаар авна.

Хажуугийн шуудууг бэхлэх ажлын үнэлгээнд дараах ажлын зардлууд багтана. Үүнд:

- Чулууг ялгаж бэлтгэх,
- Чулууг ачиж тээвэрлэх, дэвсэх, өрөх, шигтгэх, зуурмагаар гагнах
- Ажил гүйцэтгэхэд шаардлагатай ажиллах хүч, багаж хэрэгсэл, тоног төхөөрөмж ба эдгээртэй холбогдох жижиг зардлуудын бүрэн төлбөр
- Тухайн ажилтай холбогдолтой байгаль орчны нөхөн сэргээлт хийх
- Энэ техникийн шаардлагын бүлэг 100, 200, 400, 500 болон 600-д заасныг мөрдөх
- Энэ бүлгийн зүйл 1101, 1103, 1107, 1114, 1115, 1116, болон 1117-ын шаардлагыг хангах.



## **БҮЛЭГ 1200. СУУРИЙН ДЭВСГЭР ҮЕ**

БҮЛЭГ 1200 – СУУРИЙН ДЭВСГЭР ҮЕ

1201.	БҮЛГИЙН ХАМРАХ ХҮРЭЭ.....	3
1202.	ТОДОРХОЙЛОЛТ.....	3
1203.	ЕРӨНХИЙ ЗҮЙЛ.....	3
	а) Материалын эх үүсвэр.....	3
	б) Ажлын талбайг үзэж судлах.....	3
	в) Шороон орд газрууд ба чулууны карьерыг нээх, ашиглах.....	3
1204.	МАТЕРИАЛД ТАВИГДАХ ШААРДЛАГА.....	4
	а) Ерөнхий.....	4
	б) Ширхэглэлийн бүрэлдэхүүн.....	4
1205.	ДЭВСЭХ БА НЯГТРУУЛАХ.....	5
1206.	СОРИЛТЫН НЯГТРУУЛАЛТ.....	6
1207.	ХҮЛЦЭХ АЛДАА.....	6
1208.	ДАЛАНГИЙН ДЭЭД БА СУУРИЙН ДЭВСГЭР ҮЕҮДИЙН ГАДАРГУУГААС УСЫГ ЗАЙЛУУЛАХ.....	6
1209.	ХЭМЖИЛТ БА ТӨЛБӨР.....	6

## **БҮЛЭГ-1200. СУУРИЙН ДЭВСГЭР ҮЕ**

### **1201. БҮЛГИЙН ХАМРАХ ХҮРЭЭ**

Энэ бүлэгт авто замын суурийн дэвсгэр үеийн материалын шаардлага, түүнийг дэвсэх, нягтруулах, арчилж хамгаалах ажлууд багтана.

### **1202. ТОДОРХОЙЛОЛТ**

**СУУРИЙН ДЭВСГЭР ҮЕ (SUBBASE)** гэж хучилтын хийцэд хэрэглэгддэг бөгөөд далангийн дээд үе, замын суурь хоёрын дунд оршдог үеийг хэлнэ.

### **1203. ЕРӨНХИЙ ЗҮЙЛ**

#### **а) Материалын эх үүсвэр**

Суурийн дэвсгэр үед хэрэглэх хайрга нь шороон орд болон замын ухмалаас ухаж авч болох буюу чулууны карьераас тэсэлгээгүйгээр ухаж авсан материал байна.

Материалын эх үүсвэрийг сонгож тогтоох ажлыг Гүйцэтгэгч бүрэн хариуцаж, өөрийн зардлаар гүйцэтгэнэ. Аль ч тохиолдолд хэрэглэгдэх материалын эх үүсвэрийг ТИ-ээр батлуулна.

#### **б) Ажлын талбайг үзэж судлах**

Тендерийн явцад Гүйцэтгэгч нь ажлын талбайтай танилцах үедээ байгалиас олборлон ашиглаж болох материалуудын талаар сайтар судалж, олдоцтой бөгөөд зохих нөөцтэй гэж үзсэн материалын хувьд дараах зүйлүүдийг тодорхойлж тогтоох ба гэхдээ эдгээрээр хязгаарлахгүй. Үүнд:

- зайлуулах хөрс хуулалтын хэмжээ,
- зайлуулах ажиллагааны хүндрэлтэй эсэх,
- материалын чанар ба хатуулаг,
- материалын физик болон механик үзүүлэлтүүд,
- материалын нөөц,
- том хэмжээтэй материалын харьцаа,
- гаргаж авах арга,
- боловсруулах арга,
- эх үүсвэрт хүрэх зам.

#### **в) Шороон орд газрууд ба чулууны карьерыг нээх, ашиглах**

Гүйцэтгэгч нь шороон орд ба чулууны карьер, мөн материалыг зайлуулж хаях буюу нөөцөлж овоолох газар зэргийг нээх, ашиглах буцааж дарах, нөхөн сэргээх болон тэдгээрт хүрэх түр замтай холбоотой ажлыг гүйцэтгэхдээ Монгол улсын холбогдох хууль тогтоомж болон энэхүү ТШ-

ын бүлэгт 500-д заасан шаардлагыг хангаж ажиллана.

## 1204. МАТЕРИАЛД ТАВИГДАХ ШААРДЛАГА

### а) Ерөнхий

Суурийн дэвсгэр үеийн материал нь доор дурдсан зүйлсийг агуулаагүй байна. Үүнд:

- органик бодис,
- өгөршсөн буюу хэврэг материал,
- хоёрдогч (шавар) эрдэс бодис,
- хавтгай буюу хайрслаг материал (миканит),
- зөөлөн чулуу,
- тэлэх чадвартай эрдэс бодис,
- химийн нөлөөнд хялбар өртдөг материал,
- уусдаг давс,

### б) Ширхэглэлийн бүрэлдэхүүн

Суурийн дэвсгэр үеийн материалын дэвсэж нягтруулсны дараах ширхэглэл нь **Хүснэгт 12-1** үзүүлсэн ширхэглэлийн хязгаар дотор орших алгуур муруйгаар илэрхийлэгдэнэ.

**Хүснэгт 12-1. Суурийн дэвсгэр үеийн материалд тавигдах ширхэглэлийн шаардлага**

Шигшүүрийн хэмжээ	Шигшүүрээр өнгөрсөн материалын жингийн эзлэх хувь
50 мм	100
37.5 мм	90-100
25.0мм	80-100
19.0мм	60-90
9.5 мм	30 – 65
4.75 мм	25 - 55
2.36 мм	15 – 40
0.425мм	8 – 20
0.075 мм	2 – 8

Материалын физик шинж чанар нь дараах шаардлагыг хангасан байна. Үүнд:

- Жигд байдлын коэффициент  $\leq 50$ ,
- Урсалтын хязгаар  $\leq 20$ ,
- Уян налархайн индекс  $\leq 6$ ,

- Уян налархайн модуль  $\leq 60$ ,
- (MNS ASTM D 2217:2002/AASHTO T180-10)-аар тодорхойлсон ХҮХИН98 % байх үеийн усанд 4 хоног сойсны дараах CBR $\geq 30$

## 1205. ДЭВСЭХ БА НЯГТРУУЛАХ

Суурийн дэвсгэр үеийн материалыг талбайд тээвэрлэн авчрахаас өмнө далангийн дээд үеийн гадаргууг дахин шалгах ба шалгуулж, дараагийн ажил эхлэх зөвшөөрлийг авсан байна.

Нэг удаагийн ажиллагаагаар дэвсэж, нягтруулсан аливаа үеийн зузаан нь 200мм-ээс илүүгүй байна. Нягтруулсан үеийн зузаан үүнээс их байх шаардлагатай хэсэгт материалыг хоёр буюу түүнээс дээш үеэр дэвсэж нягтруулна. Нягтруулсан үеийн хамгийн бага зузаан нь 100мм байна.

Материалын ширхэглэл нь 12-1 р хүснэгтэд заасны дагуу байна. Аливаа бутлагдаагүй, заасан хэмжээнээс том чулууг түүж зайлуулна.

Дэвсэх, нягтруулах, мөн түүнчлэн тоног төхөөрөмжийг сонгох зэрэг ажлын аргачлалыг Гүйцэтгэгч ТИ-ийн зааварчилсны дагуу урьдчилсан туршилтаар тодорхойлсон байна. Барилгын ажлын эхэнд материалын эх үүсвэр болон тоног төхөөрөмж солигдсон, эсвэл ажлын чанарыг хангах зорилгоор ТИ ингэх шаардлагатай гэж үзсэн тохиолдолд дээрх туршилтуудыг дахин хийх ёстой.

Материалыг зурагт заасан буюу ТИ-ийн тогтоосон нийт өргөнд, хангалттай хэмжээгээр жигд тарааж, нягтруулсны дараах зузаан ба өргөн нь зурагт заасан буюу ТИ-ийн зааварчилснаас багагүй байхаар дэвсэнэ. Материалыг ачих, тээвэрлэх, буулгах, тарааж дэвсэх, нягтруулах явцад хайрга ширхэглэлээрээ ялгарахаас урьдчилан сэргийлсэн бүхий л бололцоотой арга хэмжээг авах хэрэгтэй.

Ямар ч тохиолдолд, суурийн дэвсгэр үеийн нягтарсан зузаан нь хэрэглэж байгаа материалын хамгийн том хэмжээнээс 2 дахин их байх ёстой.

Гүйцэтгэгч нь материалыг устай нэгэн жигд хольж, дэвсэхээс өмнө чийгийг анхлан тохируулна. Чийгийг шаардлагын хэмжээнд хүртэл тохируулах арга хэмжээг дэвсэлт, нягтруулалтын явцад авах хэрэгтэй. Хэрэв ТИ-ээс өөрөөр зааварчлаагүй бол нягтруулалтын үед материалын чийг нь Тохиромжтой чийгийн агууламжаас (MNS ASTM D 2217:2002/AASHTO T180-10) 0.5%-иар их буюу 1%-иар бага байж болно. Суурийн дэвсгэр үеийн эцсийн нягтруулалт хийхээс өмнө дурандлага хийж төвшин ба налуууг тааруулах ба эцсийн нягтруулалт дууссаны дараа 3м-ийн рейк, эсвэл ондоо зөвшөөрөгдсөн багажийг ашиглан гадаргуугийн тэгш байдлыг шалгаж, шаардлага хангаагүй хэсгийг тэгшилж янзлах ажлыг энэхүү ТШ-ын зүйл 203 в)-д заасны дагуу гүйцэтгэх ёстой. Эцсийн нягтруулалтыг хийхээс өмнө хөнгөн нягтруулалт хийж болох боловч хэрэв гадаргуу нь нийт авах нягтруулалтын 25%-ийг нэгэнт авсан бол Гүйцэтгэгч гадаргууг шууд хусаж болохгүй, харин ТИ-ийн зөвшөөрсөн ондоо аргаар засвар, тэгшилгээний ажлыг гүйцэтгэнэ.

Эцсийн хэлбэржүүлэлт хийж хуссаны дараа суурийн доод үеийг ХҮХИН

(хуурай үеийн хамгийн их нягтшил) нь 98%-с доошгүй (MNS ASTM D 2217:2002AASHTO T180-10) байхаар нягтруулна.

Гүйцэтгэгч үе тус бүрийг дэвссэн даруйдаа шууд нягтруулна.

Эргэц бүхий тойруугаас бусад бүх хэсэгт нягтруулалтыг хучилтын гадаад ирмэгээс төв рүү чиглэсэн байдлаар, тэнхлэгийн дагуу явж нягтруулна.Эргэцтэй хэсэгт мөн тэнхлэгийн дагуу, гэхдээ нам ирмэгээс өргөгдсөн ирмэг рүү чиглэсэн байдлаар гүйцэтгэнэ.

Гүйцэтгэгч материалыг тараах, тэгшлэх, нягтруулах үедээ гадаргуу болон материалыг хатахаас сэргийлж ус шүрших буюу бусад зөвшөөрөгдсөн аргыг хэрэглэн зохистой чийгийн агууламжийг зохих хэмжээнд барина.

Нягтруулалт хийж дууссаны дараа гадаргуу нь сайн нягтарсан, элдэв ан цав, хагаралгүй, индүүдлэгийн улмаас гулсалт, долгион үүсээгүй, чулууны ялгарал гараагүй байх ёстой.Хэрвээ гадаргуу нь энд дурдсан шаардлагыг хангахгүй байвал Гүйцэтгэгч энэхүү ТШ-ыг 200-р Бүлэгт заасан арга хэмжээг авах буюу дахин шинээр хийх зэргээр ТИ-ийн шаардсан аливаа бусад арга хэмжээг авна. Засварын болон дахин хийх ажлын зардлыг Гүйцэтгэгч хариуцна

#### **1206. СОРИЛТЫН НЯГТРУУЛАЛТ**

Гүйцэтгэгч суурийн дэвсгэр үеийг ТИ-ийн зөвшөөрсөн индүүгээр булны өргөний 1 м тутамд 5т -с доошгүй ачаалал өгч индүүдэж сорино. Сорилтын нягтруулалт хийх явцад үеүд ил харагдах хөдөлгөөнгүй байх ёстой. Сорилтын нягтруулалт хангалттай болсон гэж үзвэл зөвшөөрөл олгоно.Сорилтын нягтруулалт хийх болон сорилтын дараа гарсан шаардлагатай аливаа засварыг Гүйцэтгэгч өөрийн зардлаар гүйцэтгэнэ.

#### **1207. ХҮЛЦЭХ АЛДАА**

Суурийн дэвсгэр үеийн барилгын ажлыг энэхүү ТШ-ын 200-р Бүлэгт заасан хүлцэх алдааны дотор гүйцэтгэнэ.

#### **1208. ДАЛАНГИЙН ДЭЭД ҮЕ БА СУУРИЙН ДЭВСГЭР ҮЕҮДИЙН ГАДАРГУУГААС УСЫГ ЗАЙЛУУЛАХ**

Гүйцэтгэгч нь далангийн дээд үе ба суурийн дэвсгэр үеийн гадаргуугаас усыг байнга зайлуулж хамгаалах арга хэмжээ авах бөгөөд гадаргуу дээр ус тогтсон буюу урссанаас гарсан аливаа эвдрэл гэмтлийг Гүйцэтгэгч өөрийн зардлаар засварлана.

Хэрэв дээр дурдсан гадаргуугийн аль нэг хэсэгт ус тогтсоноос болж материал усанд нэвчсэн буюу үүний улмаас материал нь шаардлагатай нягтыг авч чадахгүй болсон бол Гүйцэтгэгч өөрийн зардлаар эдгээр материалыг зайлуулан хаяж ТИ-ийн шаардлагад нийцсэн тохиромжтой материалаар солино.

#### **1209. ХЭМЖИЛТ БА ТӨЛБӨР**

Зүйл : Суурийн дэвсгэр үе

Нэгж : м<sup>3</sup>

Суурийн дэвсгэр үеийн ажлыг ажлын зурагт үзүүлсэн буюу ТИ-ийн зааварчилсны дагуу замын далангийн дээд үе дээр дэвсэж нягтруулсан шоо метрээр хэмжинэ. Ажлын тоо хэмжээг тооцохдоо нягтруулсан үеийн хөндлөн огтлолын талбайг зөвшөөрсөн уртаар үржүүлж гаргана.

Засварын ажилд тусад нь хэмжилт буюу төлбөр хийхгүй.

Суурийн дэвсгэр үеийн нэгж үнэлгээнд дараах ажлууд багтана. Үүнд:

- Шороон орд, материал нөөцлөх талбай, боловсруулалт хийх талбай, хаягдал материал зайлуулах газар болон тэдгээрт хүрэх түр замын цэвэрлэгээ,
- Дээрх газрууд болон түр замаас хуулсан өнгө хөрс бусад хаягдлыг зайлуулах ба хэрэв шаардлагатай бол тусад нь хураах,
- Дээрх газрууд болон түр замаас ус зайлуулах, ажил дууссаны дараа тэдгээрийг буцааж булаах, зүлэгжүүлэх, нөхөн сэргээх,
- Орд газрыг тойруулж хамгаалалт хийх, хайс барих,
- Түр зам барих ба тэдгээрийг арчлах, түр замаар хөдөлгөөн явах нөхцөлийг бүрдүүлэх,
- Тээврийн хөдөлгөөний хяналт, аюулгүй байдал ба олон нийтийн эрүүл ахуйн шаардлагыг хангах,
- Материалыг сонгох, ухаж авах,
- Техникийн шаардлагын дагуу болон уян налархай чанарыг өөрчлөх нэмэлтүүдтэй уялдуулан байгалийн хайргыг боловсруулах ба өөрчлөх,
- Хэрэв заасан хэмжээнээс том ширхэглэлтэй материал байвал тэдгээрийг зайлуулах,
- Хуучин хучилтын үеүдийг ухаж авах, тэдгээрийг түр хураах,
- Материалыг давхар боловсруулах ба хураах,
- Материалыг ачих, тээвэрлэх, буулгах,
- Ус авчирч материалыг услах, хатаах,
- Материалыг холих, боловсруулах, тараах, нягтруулах,
- Шаардлагатай гэж үзвэл нарийн ширхэглэлтэй материал авчирч нэмж холих,
- Шүүрдэх, гологдолтой хэсгүүдийг засаж янзлах, гадаргууг арчлах,
- Тухайн ажилтай холбогдолтой байгаль орчны нөхөн сэргээлт хийх
- Энэхүү ТШ-ын бүлэг 100, 200, 400, 500, 600 ба 1200-ийн заалтуудтай нийцүүлэх.

## **ХЭСЭГ 1300. ХАЙРГАН ХӨВӨӨ**



## Гарчиг

### БҮЛЭГ-1300. ХАЙРГАН ХӨВӨӨ

1301.	БҮЛГИЙН ХАМРАХ ХҮРЭЭ.....	3
1302.	ТОДОРХОЙЛОЛТ.....	3
1303.	ЕРӨНХИЙ ЗҮЙЛ.....	3
а)	Материалын эх үүсвэр.....	3
б)	Ажлын талбайг үзэж судлах.....	3
в)	Шороон орд.....	3
1304.	МАТЕРИАЛЫН ШААРДЛАГА.....	3
1305.	ХАЙРГАН ХӨВӨӨНИЙ АЖИЛ.....	4
1306.	ХҮЛЦЭХ АЛДАА.....	5
1307.	ХЭМЖИЛТ БА ТӨЛБӨР.....	5

## **БҮЛЭГ-1300. ХАЙРГАН ХӨВӨӨ**

### **1301. БҮЛГИЙН ХАМРАХ ХҮРЭЭ**

Энэ бүлэгт автозамын хайрган хөвөөний материалын шаардлага, түүнийг дэвсэх, нягтруулах, арчилж хамгаалах ажлууд багтана.

### **1302. ТОДОРХОЙЛОЛТ**

**ХАЙРГАН ХӨВӨӨ** гэж зохист ширхэглэлтэй хайрган материалыг хэрэглэн, зөвшөөрөгдсөн суурийн дэвсгэр үе дээр, хучилтын үеүдийн (суурь, хучлагын үеүд) хоёр захыг хамгаалах зориулалтаар, зурагт үзүүлсний дагуу хийсэн хийцийг хэлнэ.

### **1303. ЕРӨНХИЙ ЗҮЙЛ**

#### **а) Материалын эх үүсвэр**

Хайрган хөвөөнд хэрэглэх материал нь шороон орд болон замын ухмалаас ухаж авсан материал байна.

Материалын эх үүсвэрийг сонгож тогтоох ажлыг Гүйцэтгэгч бүрэн хариуцаж, өөрийн зардлаар гүйцэтгэнэ. Аль ч тохиолдолд хэрэглэгдэх материалын эх үүсвэрийг ТИ-ээр батлуулна.

#### **б) Ажлын талбайг үзэж судлах**

Тендерийн явцад гүйцэтгэгч нь ажлын талбайтай танилцах үедээ хайрган хөвөөнд ашиглаж болох материалуудын талаар сайтар судалж, олдцотой бөгөөд зохих нөөцтэй гэж үзсэн материалын талаар хангалттай мэдээллийг бэлтгэсэн байна.

#### **в) Шороон орд**

Гүйцэтгэгч нь хөвөөнд ашиглах материалын шороон ордыг нээх, мөн материалыг зайлуулж хаях буюу нөөцөлж овоолох газар зэргийг ашиглах буцааж дарах, нөхөн сэргээх болон тэдгээр лүү хүрэх түр замтай холбоотой ажлыг гүйцэтгэхдээ Монгол улсын холбогдох хууль тогтоомж болон энэхүү ТШ-ын бүлэгт 500-д заасан шаардлагыг хангаж ажиллана.

### **1304. МАТЕРИАЛЫН ШААРДЛАГА**

Дэвсэж нягтруулсан материалын ширхэглэл нь Хүснэгт 1304.1-д үзүүлсэн ширхэглэлийн хязгаар дотор орших алгуур муруйгаар илэрхийлэгдэнэ. Хөвөөний дээд ба доод хэсгийн дэвсэх зузааныг ТИ тодорхойлно. “Б” зэрэглэлийн ширхэглэлтэй хайргыг хөвөөний дээд хэсэгт, “А” зэрэглэлийг хөвөөний доод хэсэгт хэрэглэнэ. Гэхдээ хайрган хөвөөний зузаан нь 200 мм буюу түүнээс бага тохиолдолд ТИ “А” зэрэглэлийг ашиглахгүй байхаар шийдэж болно.

### Хүснэгт 1304 .1 Хайрган хөвөөний материалын ширхэглэлийн шаардлага

Шигшүүрийн хэмжээ	Шигшүүрээр өнгөрсөн материалын жингийн Эзлэх хувь	
	Зэрэглэл	
	А	Б
37.5 мм	100	-
25 мм	85-100	100
19.0 мм	45 - 80	75 - 95
9.5 мм	30 – 65	40 - 75
4.75 мм	25 – 55	30 - 65
2.36 мм	15 - 40	20 - 45
0.425 мм	8 - 20	15 - 25
0.075 мм	2 - 8	5 - 8

Хайрган хөвөөнд хэрэглэх материалын хуурай үеийн хамгийн их нягтшил ХҮХИН98% ба 4 хоног усанд сойсны дараах CBR үзүүлэлт 20%-иас их байх ёстой.

Материалын уян налархайн индекс 3 – 7%-ийн хооронд байна.

#### 1305. ХАЙРГАН ХӨВӨӨНИЙ АЖИЛ

Гүйцэтгэгч нь хайрган хөвөөг хучилтын үеүдийн ажилтай хэрхэн зөв зохистой уялдуулж хийх талаарх саналаа нарийвчлан боловсруулж, тухайн ажил эхлэхээс 28 хоногийн өмнө ТИ-т танилцуулж зөвшөөрөл авсан байна.

Хөвөөг ерөнхийдөө хучилтын үеүдтэй нэгэн зэрэг хийх, хучилтын аливаа суурийг хийхээс өмнө хөвөөний материалаар хайрцаг гарган зохих хэмжээнд нягтруулах зэрэг гол зарчмуудыг Гүйцэтгэгч баримтлах нь зүйтэй гэхдээ аливаа үеийн гадаргуугийн усыг байнга гадагшлуулж байх нөхцөлийг ажлын аргачлалдаа тусгаж өгсөн байх шаардлагатай.

Хайрган хөвөөний ажилд ашиглах тоног төхөөрөмж, тэдгээрийн ажлын аргачлалыг ТИ-ийн зааварчилсны дагуу талбайд туршилт хийж сонгох ба тогтооно.

Хайрган материалыг хөвөөний нийт өргөнөөр, хангалттай хэмжээгээр жигд тарааж, нягтруулсны дараах зузаан нь ажлын зурагт үзүүлснээс багагүй байхаар дэвсэнэ. Дэвссэн материалд том чулуу орсон байвал түүж зайлуулах ба хэрэв тэр нь их хэмжээтэй байх юм уу шаардлага хангахгүй материал ихээр холилдсон бол хөвөөний материалыг нийтэд нь талбайгаас гаргаж зайлуулна. Хайрган материалыг ачих, тээвэрлэх, буулгах, тарааж дэвсэх, нягтруулах явцад хайрга ширхэглэлээрээ ялгарахаас урьдчилан сэргийлсэн бүхий л бололцоотой арга хэмжээг авах хэрэгтэй.

Нэг удаагийн ажиллагаагаар дэвсэж, нягтруулсан аливаа үеийн зузаан нь 200мм-ээс илүүгүй байна. Нягтруулсан үеийн зузаан үүнээс их байх шаардлагатай хэсэгт материалыг хоёр буюу түүнээс дээш үеэр дэвсэж боловсруулна. Нягтруулсан үеийн хамгийн бага зузаан нь 100мм байна.

Хайрганы чийгийн агууламж нь Тохиромжтой чийгийн агууламжаас (MNS ASTM D 2217:2002/AASHTO T180-10) 1%-аар их буюу 2%-аар бага байж болно. Үүний тулд материалыг нэгэн жигд усалж холих буюу эсвэл хатаах замаар чийгийг тохируулах хэрэгтэй. Хайрган материалыг заасан өргөнд хүргэж, хөндлөнгийн налууг гаргаж тэгшилсний дараа дурандлага хийж төвшинг эцсийн байдлаар тааруулах ба 3м-ийн рейк, эсвэл ондоо зөвшөөрөгдсөн багажийг ашиглан гадаргуугийн тэгш байдлыг шалгаж, шаардлагатай газруудыг тэгшилж янзална. Эцсийн нягтруулалтыг хийхээс өмнө хөнгөн нягтруулалт хийх ба гадаргууд ил гарсан сул чулууг төмөр савар, тармуурын тусламжтайгаар ажилчдаар гараар цэвэрлүүлнэ. Мөн үүний зэрэгцээ хучилтын захар үлдсэн жижиг хонхор хотгорт нарийн ширхэглэлтэй материалыг хүрзээр хийлгэж, хөнгөн хусч тэгшлүүлэн бага зэрэг услуульж эцсийн нягтруулалтыг хийнэ.

Хөвөөний ажлыг гүйцэтгэхдээ орчны температур 0°C-оос доош орсон үед хөвөөг ямар нэг хэмжээгээр усалж, чийглэхийг хориглоно.

Эцсийн хэлбэржүүлэлд хийж хуссаны дараа ХҮХИН (хуурай үеийн хамгийн их нягт) нь 98%-аас доошгүй (ASTM D 2217:2002/AASHTO T180-10) байхаар материалыг нягтруулна. Гүйцэтгэгч материалыг тараах, тэгшлэх, нягтруулах үед шаардлагатай чийгшилтэй байлгах үүднээс ус шүрших буюу бусад зөвшөөрөгдсөн аргаар тогтоосон чийгийн агууламжийг зохих хэмжээнд барина.

Нягтруулалт хийж дууссаны дараа гадаргуу нь сайн нягтарсан, элдэв ан цав, хагаралгүй, индүүдлэгийн улмаас гулсалт, долгион үүсээгүй, чулууны ялгарал гараагүй байх ёстой. Хэрвээ гадаргуу нь энд дурдсан шаардлагыг хангахгүй байвал Гүйцэтгэгч энэхүү ТШ-ын 200-р бүлэгт заасан суурийн дэвсгэр үеийнхтэй ижил арга хэмжээ авах буюу ТИ-ийн шаардсан буюу зөвшөөрсөн аливаа бусад арга хэмжээг авна. Шаардлагатай тохиолдолд хийсэн хөвөөг зарим хэсэгт нь хуулж зайлуулан дахин шинээр хийхийг ТИ зааварчилж болох ба энэхүү ажлыг Гүйцэтгэгч өөрийн зардлаар гүйцэтгэнэ.

### **1306. ХҮЛЦЭХ АЛДАА**

Хайрган хөвөөний ажлыг энэхүү ТШ-ын бүлэг 200, Хүснэгт 2-1-д заасан хүлцэх алдааны дотор гүйцэтгэсэн байх ёстой.

### **1307. ХЭМЖИЛТ БА ТӨЛБӨР**

Зүйл : Хайрган хөвөө

Нэгж : м<sup>3</sup>

Хайрган хөвөөний ажлыг суурийн дэвсгэр үе дээр дэвсэж нягтруулсан шоо метрээр хэмжинэ. Ажлын тоо хэмжээг гаргахдаа хөвөөний өргөнийг нягтруулсан зузаан ба уртаар үржүүлнэ.

Засварын ажлын хувьд тусад нь хэмжилт, төлбөр хийхгүй. Хайрган хөвөөний нэгж үнэлгээнд дараах ажлууд багтана. Үүнд:

- Хайрган материалын орд газар болон түр замын талбайн цэвэрлэгээ
- Орд газар болон түр замаас хуулсан өнгө хөрс бусад хаягдлыг зайлуулах ба хэрэв шаардлагатай бол тусад нь овоолох,
- Орд газрыг тойруулж хайс барих, хамгаалалт хийх
- Түр зам барих ба тэдгээрийг арчлах, түр замаар хөдөлгөөн явах нөхцөлийг бүрдүүлэх,
- Орд газар болон түр замыг уснаас хамгаалах, барилгын ажил дууссаны дараа тэдгээрийг буцааж булах, зүлэгжүүлэх ба нөхөн сэргээх,
- Тээврийн хөдөлгөөний хяналт, аюулгүй байдал ба олон нийтийн эрүүл ахуйн шаардлагыг хангах,
- Материалыг сонгох, ухаж авах,
- Шаардлагатай бол материал бутлах, шигших, угаах ба холих, том хэмжээтэй материалыг зайлуулах,
- Материалыг ачих, тээвэрлэх,
- Материалыг буулгах, хайрцаг гаргах, хөнгөн нягтруулалт хийх,
- Талбай дээрх шаардлагатай түрэлт, шилжүүлэлт тараах, тэгшлэх
- Ус авчирч материалыг услах буюу чийгийг тохируулах,
- Нягтруулах
- Шаардлагатай гэж үзвэл нарийн ширхэглэлтэй материал авчирч хучилтын захаар нэмж хийх,
- Илүүдэл материал ба сул чулууг тармуураар хамах шүүрдэх, доголдолтой хэсгүүдийг засаж сайжруулах, гадаргууг арчлах,
- Тухайн ажилтай холбогдолтой байгаль орчны нөхөн сэргээлт хийх
- Энэхүү ТШ-ын бүлэг 100, 200, 400, 500, 600 болон 1300-ийн заалтуудтай нийцүүлэх.

**БҮЛЭГ 1400 - ЦЕМЕНТЭЭР БЭХЖҮҮЛСЭН СУУРЬ**

- 1401 ЕРӨНХИЙ
- 1402 МАТЕРИАЛ
- 1403 ТОНОГ ТӨХӨӨРӨМЖ
- 1404 БАРИЛГЫН АЖИЛ
- 1405 ЧАНАРЫН ХЯНАЛТ
- 1406 БАРИЛГЫН АЖЛЫН ДАРААЛАЛ
- 1407 ХЭМЖИЛТ БА ТӨЛБӨР

**1401 ЕРӨНХИЙ**

Энэ бүлэгт цементээр бэхжүүлсэн суурийн (ЦБС) үеийн барилгын ажилд тавигдах шаардлагыг тайлбарласан болно . ЦБС гэдэг нь шаардлага хангасан зохист ширхэглэлтэй хөрс байгалийн хайрган буюу буталсан чулуун материал, цемент болон усыг зохих харьцаагаар хольсон хольцыг хэлнэ. Хольцыг зориулалтын төвлөрсөн үйлдвэр дээр бэлтгэнэ. ЦБС –ыг хөлдөлтөөс хамгаалах үе дээр дэвсэнэ.

**1402 МАТЕРИАЛ**

(а) Цемент

ЦБС-д ашиглах цемент нь ердийн болон портланд цемент байх бөгөөд AASHTO M85-07, MNS 974:99 болон бусад олон улсын стандартуудын шаардлагад нийцсэн байна. 32.5МПа бат бэхтэй байна.

(б) Хайрган материал

ЦБС-д ашиглах материал нь элс хайрганы хольц болон хөрс, буталсан чулуу байх ба хүснэгтэд үзүүлсэн ширхэглэл, физик механик шинж чанарыг хангасан байна.

Хүснэгт1: Суурь үеийн материалын үзүүлэлтүүд

Хяналтын үзүүлэлтүүд	Суурь үе	
Шигшүүрийн хэмжээ,мм	Шигшүүрээр өнгөрсөн материалын жингийн эзлэх хувь, %	
53	100	
37.5	85-100	
19	60-90	
4.75	30-65	
2.36	20-50	
0.425	10-30	
0.075	5-10	
0.425 шигшүүрээр өнгөрсөн PI	<5	
Шугаман агшилт	<3	
10% нарийн ширхэглэлийн (TFV) хамгийн бага тоо	110kN	
чийгтэй болон хуурай TFV харьцааны хамгийн бага %	60	

**Ус шингээлт, %	<2	
------------------	----	--

\*BS-812 хэсэг 111 стандартын дагуу

\*\*Ус шингээлт 2%-иас их байвал хүйтэнд тэсвэрлэх чанарын туршилтыг хийх шаардлагатай.

- (в) Ус  
Ус нь унданд хэрэглэхэд тохиромжтой байх бөгөөд усны шүлтний агууламж буюу PH нь AASHTO T26-ийн дагуу 6-8.5 хооронд хэлбэлзэнэ.
- (г) Хамгаалах бүрхэвч  
Хамгаалалтын бүрхэвчинд MC30 маркийн битум байх ба AASHTO M82-75(2004)-ийн шаардлагыг хангасан байна.
- (д) Элс  
Шинээр дэвссэн ЦБС-ийг арчлах зориулалтаар ашиглах элс нь аливаа химийн хортой бодис агуулаагүй байна.
- (е) Холих харьцаа  
Орцын нормыг бат бэхийн үзүүлэлтүүдийг хангахаар тогтоох ба ус ба цементийн орцыг лаборторит тогтооно./жишиг төсөв бодохын тулд цементын орцыг 4 % иар авсан болно/

Орцын нормыг 7 хоногийн UCS (uncxnined compressive strength) туршилтаар лабораторид тогтооно. Нойтон ба хуурайд тэсвэрлэх үзүүлэлтүүдийг орцын норм тогтооход ашиглана. Хүснэгт 10-2–д өгсөн үзүүлэлтүүдийг орцын норм тогтооход ашиглана.

Хүснэгт 10-2: Орцын нормыг хянах үзүүлэлтүүд

Нэр	Суурь үе/цбс/	
7 өдрийн UCS* (МПа) лабораторид хийх	3.75 – 6.0	
7 өдрийн UCS* (МПа) талбайд хийх	2.5 – 4.0	
Нойтон ба хуурайд тэсвэрлэх AASHTO T-135-97 (2005)	20 – 30%	
Хөлдөх ба гэсэхэд тэсвэрлэх AASHTO T-136-97 (2005)	20 – 30%	

Тайлбар: \* AASHTO T-180-д заасан цилиндрийн шоо, Хавсралт 11

### 1403 ТОНОГ ТӨХӨӨРӨМЖ

- (а) Холих төхөөрөмж

Хайрган материал, хөрс ус, цементийг үргэлжилсэн циклээр буюу



багцлан хольж цагт 180 т-оос багагүй хольц гаргах хүчин чадалтай суурин үйлдвэрийг ашиглан холино. Хольц үйлдвэрлэхэд дараах шаардлагыг хангасан байна. Үүнд:

- (1) Багцлан хольдог үйлдвэрт хуурай материалыг жингээр хэмжинэ.
- (2) Үргэлжилсэн циклтэй үйлдвэрт хуурай материалыг эзэлхүүнээр хэмжиж болно.
- (3) Цементийг үндсэн дамжлагаас хэмжигч жин рүү өгөх ажиллагааг эрчимжүүлэх зорилгоор цемент дамжуулагч цорго ашиглана. Цементийн цоргыг барихдаа цементийн туршилтын хугацааг хянаж болохоор барина.
- (4) Багцлан хольдог үйлдвэрт цементийг хэмжих жин нь хайрган материалыг хэмжих жингээс тусдаа байна. Хэрвээ цементийн бункер нь хайрганы бункерээс тусдаа байдаг ба хайргыг жинлэхээс өмнө цементийг жинлэдэг бол цемент хайрга хоёрыг нэг жин дээр жинлэж болно.
- (5) Цементийг хайргатай жигд холихын тулд хайрган материалтай холигч руу цементийг хийж холино.
- (6) Үргэлжилсэн циклтэй үйлдвэрт холих бол цемент, ус, хайргыг батлагдсан тоног төхөөрөмжөөр дамжуулах ба жинлэнэ. Үүний тулд дамжуулагч болон жин нь хоорондоо харилцан уялдсан байж нийт холих үйл ажиллагааны явцад цемент ба хайрганы зөв харьцааг барьж чадна. Үргэлжилсэн циклтэй үйлдвэрт холигчийн хүчин чадал хэтрэх болон хамгийн доод хэмжээг заасан дохиоллын системтай байх ёстой. Тохиргоо болон засвар үйлчилгээ хийх хаалга нь Хяналтын багийн ахлагчийн шаардлагад нийцсэн байх ёстой.
- (7) Багцлан хольдог үйлдвэрийн нэг удаагийн багцын хэмжээ болон үргэлжилсэн циклтэй үйлдвэрийн дамжуулах нэгж хэмжээ нь хольцын жигд байдлыг хангах хэмжээнээс хэтэрч болохгүй.
- (8) Холигч доторх материал хүрдэггүй буюу холигддоггүй хэсэг байвал дамжуулах хэмжээг тохируулж дутагдлыг арилгана.
- (9) Усыг жин буюу эзэлхүүнээр хэмжиж болно. Хольцонд хийх усны хэмжээ болон хугацааг Хяналтын багийн ахлагч тодорхойлно.
- (10) Цемент, ус ба хайрга нь жигд холигдох ёстой бөгөөд нэг багцыг холих хугацаа 30 секундээс бага байж болохгүй.

(б) Тээвэрлэх төхөөрөмж

Хольцыг тээвэрлэж буй өөрөө буулгагч машинуудын тэвшийг Хяналтын багийн ахлагчийн зааварчилсны дагуу сайтар

цэвэрлэсэн байх ба алс тээвэрлэж байгаа бол ус ууршихаас хамгаалж бүтээнэ./10 км дотор тээж байгаа бол бүтээх шаардлагагүй/

(в) Автогрейдэр

Автогрейдэрүүд нь сийрүүлэх төхөөрөмжөөр тоноглогдон, нэг явалтаар замыг нийт өргөнд нь хэлбэржүүлэхэд хангалттай урт хутга, дугуйны суурь, нийт жинтэй байх ёстой. Автогрейдэрүүд нь хутга болон хэвгий тохируулдаг автомат удирдлагатай байх ёстой.

(г) Хучлага дэвсэгч

ЦБС-ийг нэг зурвасын өргөнөөр дэвсэх хүчин чадалтай, илүү өргөнөөр дэвсэх нэмэлт төхөөрөмж залгах боломжтой дэвсэгчээр дэвсэнэ. Грейдэр болон дэвсэгчийг хослуулан ажиллуулж болно. Дэвсэгч нь дараах тоноглолоор тоноглогдсон байна. Үүнд:

- (1) Ачигч бункер ба тараах механизм
- (2) Хольцыг жигд үеэр тэгш дэвсэх зорилгоор доргиулагч бүхий тэгшлэгч хавтантай байх ёстой
- (3) Дэвсэгч нь хэвгий болон налуу мэдрэгчтэй байна.
- (4) Дэвсэгч нь гадаргуугийн аливаа доголдуудыг шалгах хяналтын механизмаар тоноглогдсон байх ёстой.

(д) Нягтруулах тоног төхөөрөмж

Төмөр бултай буюу хийн дугуйт индүүгээр нягтруулна. Доргиурт индүүний жин 8 – 10т-оос багагүй байна. Бичил хагарал үүсэх үе шатанд 12 тн жинтэй ган дугуйт индүү шаардлагатай. Хийн дугуйт индүү нь 20 –30тн жинтэй, дугуйны даралт 0.7 МПа байна.

е) Арчлах

- (1) Усаар арчлах: Даралт хуваарилагчийг машинд суурилуулсан байх ба замын гадаргуунд шууд нөлөө үзүүлэлгүйгээр усан манан үүсгэж гадаргууг арчлана.
- (2) Хамгаалалтын битумэн хальсаар арчлах: тодорхой техникийн үзүүлэлт бүхий өөрөө явагч битум цацагч ашиглана.

(ё) Хатуулаг шалгах багаж

ЦБС-ийг барьж дууссаны дараа тусгай багаж ашиглан үеийн хатуулгыг шалгана. Humholdt Stiffness Gauge (HSG) гэсэн багаж байдаг. Энэхүү багаж нь ЦБС үед гажилт өгөхийн тулд хир зэрэг хүч шаардагдахыг заадаг.

## 1404 БАРИЛГЫН АЖИЛ

### (а) Ерөнхий

ЦБС-ийг дэвсэхдээ цементийн хольц жигд тарж аливаа ялгарал буюу бөөгнөрөл үүсэхээс сэргийлэх замаар барилгын ажлаа явуулна. Үеүдийн нягт ба чийг нь нийт зузааны хэмжээгээр жигд тархсан байна. Үеийн нягтруулалт, нягт болон чийгийн хангамж, гадаргуун өнгөлгөөг турших зорилгоор 100м урт хэсэгт эхлээд туршилтын үе дэвсэнэ. Туршилтын үе батлагдсаны дараа үндсэн ажлаа эхэлнэ.

### (б) Гадаргууг бэлтгэх

Суурийн үе: ЦБС-ийг дэвсэхээс өмнө далангийн дээд хэсгийн гадаргууг сайтар нягтруулж AASHTO T-180-ийн хүнд прокторын нягтруулалтын 98-аас доошгүй хувийг хангасан байх ёстой. Гадаргуугийн тэгш байдал дагуу болон хөндлөн чиглэлд 3м – ийн рейкийн доогуурх хөндий зай 15 мм-ээс хэтрэх ёсгүй. ЦБС-ийг дэвсэхээс өмнө гадаргууг чийгтэй (нойтон бус) байлгана. Мөн цбс –г дэвсэхээс өмнө хайрцаг /корыто/үүсгэж суурийг бэлтгэнэ.

1) Агаарын температур : буурч буй агаарын температур 5°C хүрсэн бол ЦБС-ийн ажлыг эхлүүлж болохгүй бөгөөд өсч буй агаарын температур 5°C хүртэл ЦБС-ийн ажлыг эхлүүлж болохгүй. Мөн хэтэрхий их салхиттай үед уг ажлыг хийхийг зөвлөмж болгохгүй.

(2) Цас / бороо : Бороо буюу цас орж байгаа тохиолдолд ЦБС-ийн ажлыг гүйцэтгэж болохгүй. Нэгэнт тавьсан ЦБС-ийн үе дээр бороо/ цас орвол гадаргуу хангалттай бэхжсэн тохиолдолд гадаргууг хур тунадасаас хамгаалах арга хэмжээ авна.

### (г) Хугацаа

Хайрган материал буюу хөрсийг цементтэй хольсноос хойш 45 минутын дотор хольцыг урьдчилан бэлтгэсэн гадаргуу дээр дэвсэх ёстой. Үүнээс гадна холигч руу ус хийснээс хойш 2 цагийн дотор хольцыг дэвсэх, тэгшлэх, нягтруулах бүх ажиллагаа дууссан байх ёстой. Нэг зурваст хольцыг дэвссэний дараа 30 минутын дотор зэрэгцээ зурваст хольцыг дэвсэх шаардлагатай. Дэвссэн хольцны босоо ирмэгийг барилгын заадсын тухай дор заасны дагуу тусгайлан бэлтгэсэн байх ёстой.

### (д) Нягтруулалт

Нягтруулсан ЦБС-ийн хуурай үеийн нягт AASHTO T-180

стандартын дагуу хамгийн их хуурай нягтшлын 98%-аас багагүй байна.

(е) Барилгын заадас

Дагуу : Дэвсээд 30 минутаас илүү хугацаа өнгөрсөн нягтруулсан зурвастай залгуулан зэрэгцээ зурваст дараагийн хольцыг дэвсэх тохиолдолд нягтруулсан үеийн ирмэгийг нийт зузаанаар зүсч босоо гадаргуу үүсгэнэ. Зүсэлтийг тухайн өдрийн ажил дуусахаас өмнө хийнэ.

Хөндлөн : Хэрэв дэвсэх ажиллагаа түр зогсож дараагийн өдөр үргэлжлэхээр бол тухайн өдөр дэвсэж буй хольцны зузааныг аажмаар нимгэрүүлж (тэнхлэгийн дагуу бм-ийн зайнд) хольцны зузааны тал хүргэнэ. Дараагийн өдөр ажил эхлэхдээ нимгэн хэсэг дээр шинэ хольц дэвсэж шаардлагатай зузаан хүртэл дүүргэнэ.

(ё) Гадаргуугийн хольцыг нягтруулах

Гадаргууд шаардлагатай налуу болон хэвгий гаргахын тулд автомат удирдлагатай хутга бүхий автогрейдэр буюу дагуу налуу болон хөндлөн хэвгийг хянах хяналтын системтэй, автомат удирдлагатай зүсэх төхөөрөмж бүхий дэвсэгч ашиглана.

Дэвсэгчийн ардаас доргиур болон энгийн горимоор ажилладаг индүү явна. Үүний дараа гадаргуугаас илүүдэл материалыг зайлуулсны дараа хийн дугуйт индүү шаардлагатай бол гадаргууг бага зэрэг чийглэн индүүднэ.

Бэлэн болсон ЦБС-ийн гадаргууг 3 м урт рейкээр хэмжинэ. Рейкийг замын аль ч хэсэгт тавьсан рейк болон гадаргуугийн хоорондын зай 10 мм-ээс хэтрэх ёсгүй.

(ж) Эхний арчлалт

ЦБСууринд бэхжилтийн явцад тодорхой интервал бүхий хагарал үүсч дээд үедээ нөлөөлөлдөг тул үүнийг багасгахын тулд дараах аргаар арчлах шаардлагатай.ЦБСуурийн материалыг дэвсэгчээр тараасны дараа индүүдэхээс өмнө чийгтэй байх үед нь нийт өргөнд хөндлөн хөрөөдөж завсарыг нь шингэн битумээр дүүргэнэ. Үүний дараагаар нягтруулалтын ажлыг шууд эхлэнэ. ЦБС суурийг барилгын ажлын үед дөнгөж дэвссэний дараа хөрөөдөх бөгөөд гар нягтруулагчийн уланд босоо ир бүхий хавтгай төмөр гагнан бэлдэж хөрөөдөх нь хялбархан байдаг. Хөрөөний босоо ир нь 10-15 мм зузаантай бөгөөд дэвсэж буй суурийн зузааны  $\frac{1}{2}$  -тэй тэнцүү байх шаардлагатай.Хөрөөдөхдөө нийт өрөгөнд нь 5-7 м-ын интервалтайгаар хөрөөдөж шингэн битумээр дүүргэнэ.

(з) Усан арчлалт

Гадаргуугийн заслын ажлыг хийж байх явцад чийгийн хэмжээ орцын нормд заасан чийгийн агууламжаас багагүй байхаар гадаргууг нарийн ширхэгтэй шүршүүрээр эсвэл усан манангаар чийглэж өгнө. Гадаргууг хэзээ ч өндөр даралттай усаар шүршиж болохгүй. Эхний арчлалтыг нягтруулалт хийж дууссанаас хойш 24 цагийн туршид хийнэ.

(и) Эцсийн арчлалт

Усан арчлалтыг хийж дууссаны дараа асфальт дэвсэхээс өмнө хийдэг МС-30 битумээр цацлага хийж хамгаалалтын хальс үүсгэнэ. Битумыг 0.8-1.2 кг/м<sup>2</sup>-аар бодож цацна. Хэрэв битумэн цацлага хийсний дараа томоохон хагарал үүсвэл зохих маркийн битумэн материалаар хагарлыг бөглөнө. Битумэн цацлага хийсний дараа 3 хоногийн турш битумэн хальсыг чийг өгч арчилна.

(й) Хөдөлгөөний хязгаарлалт

ЦБС дэвссэнээс хойш 7 хоногийн дотор буюу арчлалт дуусахаас нааш аливаа тээврийн хөдөлгөөн явуулахыг хориглоно.

#### 1405 ЧАНАРЫН ХЯНАЛТ

(а) Шахалтын бат бэх

Шахалтын бат бэхийг ЦБС дэвссэн өдөр бүрт 2 удаа АASHTO T-180 стандартын дагуу хольцноос дээж авч шалгана. Дээж авах бүрт тус бүр нь 3 дээжтэй 2 иж бүрдэл цилиндр хэв авна. Авсан дээжээ цилиндр хэв дотор нь нягтруулж чийг өгч арчилна. Дээжтэй хэвүүдийг талбайд байлгаж үндсэн гадаргуутай ижил арчлах нь илүү тохиромжтой. Энэ тохиолдолд дээжтэй хэвүүдийг эвдэрч гэмтэх буюу алга болохоос хамгаалах шаардлагатай. Илүү найдвартай болгох үүднээс ижил тооны дээжийг лабораторид байлгах нь зүйтэй. Иж бүрдэл бүрээс хоёр дээжийн 7 хоногийн бат бэхийг шалгаж гурав дахийг Хяналтын багийн ахлагчийн зааварчилснаар туршина.

(б) Талбайн чийн ба нягт

Чийг: Нягтруулах үеийн талбайн чийг АASHTO T-180 стандартын дагуу лабораторийн нөхцөлд тодорхойлсон чийгийн зохистой агууламжийн  $\pm 2\%$  тэнцүү байж болно. Талбайн чийг болон нягтыг ЦБС-ийн уртын 300м тутамд АASHTO T-318-02 стандартын дагуу шалгана.

Нягт: Дээр 1104 (д)-д заасны адил АASHTO T-191 стандартын дагуу шалгана.

(в) Гадаргуугийн тэгш байдлыг дээр 1104(ё) -д заасантай адил шалгана.

## 1406 БАРИЛГЫН АЖЛЫН ДАРААЛАЛ

- (а) Далан буюу хөлдөлтөөс хамгаалах үеийг тэгшилж, нягтруулсны дараа цементээр бэхжүүлсэн суурийн доод үеийг дэвсэнэ.
- (б) Суурь үе дэвсэж арчлалт хийгдсэнээс хойш 2 долоо хоногийн дараа асфальтбетон үеийг дэвсэнэ.

## 1407 ХЭМЖИЛТ БА ТӨЛБӨР

- (а) Хэмжилт

ЦБС-ийн ажлын хэмжээг хөндлөн огтлолын талбайг үндэслэн эзэлхүүнээр бодож гаргана. Зурагт зааснаас илүү гарсан тоо хэмжээг Гүйцэтгэгч өөрөө хариуцах ба нэмэлт төлбөр хийгдэхгүй. Зурагт тусгагдаагүй бол ажлын тоо хэмжээг тухайн ажлын нэгж үнэлгээгээр тооцож төлбөр хийнэ.

- (б) Төлбөр

- (1) Суурь болон суурийн доод үе:

Ажлыг гүйцэтгэж дуусгаад хүлээлгэн өгөх хүртэл шаардагдах бүхий л материал, тоног төхөөрөмж, цалингийн зардал төлбөрт багтсан байна. Энэхүү бүлэгт дурьдсан буюу Хяналтын багийн ахлагчийн зааварчилсны дагуу туршилт шинжилгээг хийхэд гарсан зардалд аливаа нэмэлт төлбөр хийхгүй.

- (2) Цементийн орцын өөрчлөлт:

Тендерийн нэгж үнэлгээг тооцохдоо суурь үед цементийн орцыг хуурай хайрган материалын жингийн 4% байхаар, авна. Цементийн орц өөрчлөгдвөл батлагдсан орцын норм, талбайд тухайн үеийг дэвсэх, нягтруулах, хүлээлгэн өгөх зэргээс хамааран орцын өөрчлөлтийн төлбөрийг тусад нь хийнэ. Орцын өөрчлөлт гэдэг нь цементийг илүү их хэмжээгээр хэрэглэсэн бол Гүйцэтгэгчид зөрүүг нэмж төлөх, бага хэрэглэсэн бол Гүйцэтгэгчээс суутгана гэсэн үг юм.

- (А) Зүйл: ЦБСуурийн доод үе

Нэгж: шоо м

- (Б) Зүйл: ЦБСуурь

Нэгж: шоо м

- (В) Зүйл: Цементийн орцын өөрчлөлт

Нэгж: кг

## **БҮЛЭГ 1500. ЗАМЫН ХАШЛАГА СУУЛГАХ**

## БҮЛЭГ 1500 – ЗАМЫН ХАШЛАГА СУУЛГАХ

### Гарчиг

#### БҮЛЭГ-1500. ЗАМЫН ХАШЛАГА СУУЛГАХ

1501.	БҮЛГИЙН ХАМРАХ ХҮРЭЭ .....	3
1502.	ТОДОРХОЙЛОЛТ .....	3
1503.	ЕРӨНХИЙ ЗҮЙЛ .....	3
1504.	ЗАМЫН ХАШЛАГАД ТАВИГДАХ ШААРДЛАГА .....	3
1505.	ЗАМЫН ХАШЛАГА СУУЛГАХ .....	3
1506.	ХҮЛЦЭХ АЛДАА.....	4
1507.	ХЭМЖИЛТ БА ТӨЛБӨР.....	5
(a)	Зүйл : Замын хашлага суулгах .....	5



## БҮЛЭГ-1500. ЗАМЫН ХАШЛАГА СУУЛГАХ

### 1501. БҮЛГИЙН ХАМРАХ ХҮРЭЭ

Энэ бүлэгт замын хашлаганы төрөл, хашлаганы геометр хэмжээсний хүлцэх алдаа, хашлага суулгах ажлууд багтана.

### 1502. ТОДОРХОЙЛОЛТ

Замын хашлага гэдэг нь замын зорчих хэсгийг явган хүний зам, таримал мод зүлэг, тусгаарлах зурвас, унадаг дугуйн замаас тусгаарлаж буй хийц юм.

### 1503. ЕРӨНХИЙ ЗҮЙЛ

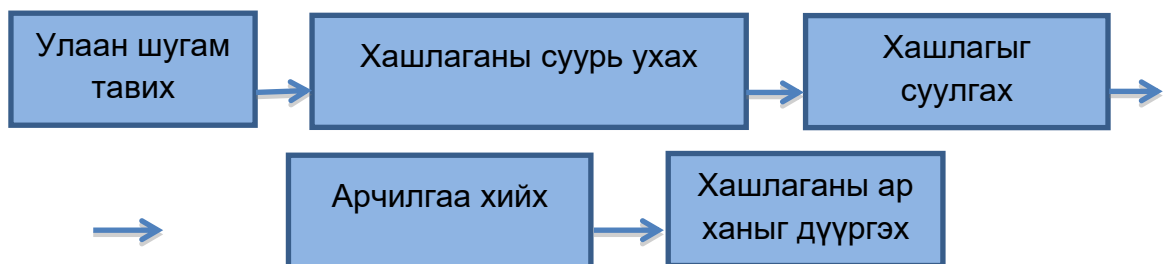
Замын хашлагыг босоо ба хэвтээ хашлага гэсэн хоёр үндсэн төрөлд хуваан үзнэ. Хашлага нь чулуу, бетон, төмөрбетон хийцтэй байна. Бетон хашлагуудад ердийн хүнд бетон болон жижиг дүүргэгчтэй (элсэн) бетон хэрэглэнэ.

### 1504. ЗАМЫН ХАШЛАГАНД ТАВИГДАХ ШААРДЛАГА

Хашлага нь MNS 842:2006 стандартын шаардлагыг хангасан байна.

### 1505. ЗАМЫН ХАШЛАГА СУУЛГАХ

Замын хашлагыг доор үзүүлсэн схемийн дагуу суулгана.



#### 1) Улаан шугам тавих

Замын хашлагын ажлыг хийхээс өмнө хашлаганы байрлалд автозамын тэнхлэгтэй параллиар чиг шугам татах бөгөөд шулуун хэсэгт 10 м-ээс ихгүй, тойруу хэсэгт 5-м-ээс ихгүй, уулзвар гарцтай хэсэгт 1-5 м-ээс ихгүйгээр байхаар гадаслана.

#### 2) Хашлаганы суурь ухах

Замын хашлаганы чиг шугамын дагуу утас татах буюу цагаан шохойгоор тэмдэглэгээ тавина. Шугамны дагуу хашлага байрлуулах суурийн хэсэгт ховилыг зургийн дагуу гаргах ба ховилын ёроол нь тэгш, нягтруулсан байна.

#### 3) Хашлагыг суулгах

Хашлаганы ёроолын хэсэгт ажлын зурагт заасны дагуу бетон дэвсгэр үе хийж, чигийн дагуу хашлагануудыг нэг талаас нь эхлэн суулгана. Замын хэсэг бүрд шаардлагатай замын хашлаганы тоог урьдчилан тооцон гаргасан байна.

Хашлагыг зориулалтын машинаар хэв гарган, ажлын талбай дээр шууд цутгаж болно. Ус цугларах хэсэгт замын хашлагыг борооны усны зайлуулах ам болон нүхтэй хийнэ. Зэрэгцээ хоёр хашлаганы завсарт 8 мм шаблон ашиглан тогтмол зайг бариулах бөгөөд энэ зай нь хамгийн ихдээ 10мм –ээс ихгүй байна.

Хашлагыг угсарсны дараа дахин утас татаж хашлагануудын өндөржилт, хашлагануудыг шулуун, алгуур холбогдсон эсэхийг 20м тутамд шалгаж, шаардлагатай засварыг хийж байна.

4) Хашлаганы завсрыг зуурмагаар чигжих

Завсруудыг чигжихээс өмнө завсар хоорондын хог шороог цэвэрлэж, гадаргуу болон ёроолыг усаар чийглэнэ. Завсрыг ТИ-ийн зөвшөөрсөн бетон зуурмагаар нийт зайг дүүртэл нь чигжилцсэний дараагаар чигжээсийг зориулалтын багажаар дотогш нь хонхойлгож өгнө. Зөөлөн шүүр, багсаар илүүдэл зуурмагийг цэвэрлэж, ус цацаж арчлах ба арчлалтын хугацаа хамгийн багадаа 3 хоногоос багагүй байна.

5) Хашлаганы арын манаас хийх

Хашлаганы арын манаасыг ажлын зурагт заасны дагуу хийнэ.

Замын хашлагыг суулгасны дараа битумэн цацлага болон түрхлэг хийх үедээ хашлагыг бүтээх, хучилтын ажил хийх үедээ эвдрэл гэмтэл учруулахгүй байх шаардлагатай.

**1506. ХҮЛЦЭХ АЛДАА**

Замын хашлага нь ямар нэгэн хөдөлгөөнгүйгээр тавигдсан байна. Хэвтээ хашлагатай хэсгүүдэд замын зорчих хэсгийн ус ямар ч саадгүйгээр гадагшлахаар тавигдсан байх ёстой. Хашлага нь Хүснэгт 15-1-д заасан хүлцэх алдааны дотор тавигдсан байна.

**Хүснэгт 15-1. Хашлага суулгах ажлын хүлцэх алдаа**

Төрөл	Хүлцэх алдаа /мм/	Шалгах давтамж		Шалгах арга
		Хамрах хүрээ /м/	Шалгах хэмжээ	
Хашлаганы шулуун ба алгуур байдлын хэмжээ	≤ 8	100м тутамд	1 цэгт	20 м-ийн уртад утас татаж, хамгийн их утгыг авна.
Зэрэгцээ хоёр хашлаганы өндрийн зөрүү	≤2	20м тутамд	1 цэгт	Шугаман метрээр хэмжиж, хамгийн их үзүүлэлтээр авна.
Завсрын өргөн	±3	20м тутамд	1 цэгт	Шугаман метрээр хэмжиж, хамгийн их үзүүлэлтээр авна.
Хашлага өндөржилт	±8	20м тутамд	1 цэгт	Шугаман метрээр хэмжиж, хамгийн их үзүүлэлтээр авна..
Гадагш цүлхийх хэмжээ	±10	20м тутамд	1 цэгт	Шугаман метрээр хэмжиж, хамгийн их үзүүлэлтээр авна.

## 1507. ХЭМЖИЛТ БА ТӨЛБӨР

(а) Зүйл : Замын хашлага суулгах

Нэгж : м

Замын хашлаганы хэмжих нэгж нь зурагт үзүүлсэн буюу ТИ-ийн заасан тухайн байршил бүрд хийгдсэн хашлаганы урт метр байна. Замын хашлага суулгах нэгж үнэлгээнд дараах ажлууд багтана. Үүнд:

- хашлага ханган нийлүүлэх
- бүх шаардлагатай тээвэрлэлт
- хашлаганы суурийг ухаж бэлтгэн, нягтруулах
- хашлагыг суулгах
- заадсыг чигчих материалыг бэлтгэж, заадсыг чигжиж
- заадсыг арчлах
- хашлаганы арын манаас хийх
- ажил гүйцэтгэхэд шаардлагатай ажиллах хүч, багаж хэрэгсэл, тоног төхөөрөмж ба эдгээртэй холбоотой зардлууд
- тухайн ажилтай холбоотой байгаль орчны нөхөн сэргээлт хийх
- энэхүү ТШ-ын 100, 200, 600, 1000 ба 1500-р Бүлгүүдийн шаардлагуудад нийцүүлэх

## **БҮЛЭГ 1600. ЗАМЫН ХУЧЛАГА**

**Гарчиг**

БҮЛЭГ-1600. АСФАЛЬТАН ХУЧИЛТЫН АЖЛУУД .....	3
1601.1 БҮЛГИЙН ХАМРАХ ХҮРЭЭ .....	3
1601.2 ТОДОРХОЙЛОЛТ .....	3
БҮЛЭГ-1602. АСФАЛЬТБЕТОН ХУЧЛАГА .....	3
1602.1 МАТЕРИАЛД ТАВИГДАХ ШААРДЛАГА .....	3
а) Битумэн барьцалдуулагч .....	3
б) Буталсан чулуунд тавигдах шаардлага .....	5
в) Элс .....	6
г) Эрдэс нунтаг .....	6
1602.2 АСФАЛЬТ ХОЛЬЦНЫ ФИЗИК ШИНЖ ЧАНАР БА ШИРХЭГЛЭЛД ТАВИГДАХ ШААРДЛАГА .....	6
1602.3 ХЭРЭГЛЭХ ТОНОГ ТӨХӨӨРӨМЖ .....	9
(а) Ерөнхий зүйл .....	9
(б) Асфальт холих төхөөрөмж .....	9
(в) Асфальт дэвсэх төхөөрөмж .....	10
(г) Нягтруулах тоног төхөөрөмж .....	10
(д) Гадаргуун тэгш байдлыг шалгах багаж .....	10
1602.4 ГАДАРГУУГ БЭЛДЭХ .....	10
1602.5 АСФАЛЬТАН ХОЛЬЦНЫ ОРЦЫН НОРМЫГ ТОГТООХ .....	11
1602.6 ТАЛБАЙН ТУРШИЛТ .....	12
1602.7 АСФАЛЬТ БЕТОН ХОЛЬЦЫГ ХОЛИХ .....	12
1602.8 ХОЛЬЦЫГ ДЭВСЭХ .....	13
1602.9 ХОЛЬЦЫГ НЯГТРУУЛАХ .....	14
1602.10 АЖЛЫН ЗААДАС БА ЗАЛГААС .....	16
1602.11 АСФАЛЬТ БЕТОН ХОЛЬЦ БА ХУЧЛАГААС ДЭЭЖ АВАХ БА ШИНЖЛЭХ .....	16
1602.12 ХҮЛЦЭХ АЛДАА .....	16
1602.13 ХЭМЖИЛТ БА ТӨЛБӨР .....	17
1602.14 БИТУМЭН ЦАЦЛАГА БА БИТУМЭН ТҮРХЛЭГ .....	19
а) Битумэн цацлага ба битумэн түрлэгт ашиглах материал .....	19
б) Гадаргууг бэлтгэх .....	20
в) Битумэн цацлага ба битумэн түрлэг хийх .....	20
г) Цацах үеийн температур .....	21
д) Битумэн цацлагыг арчлах .....	21
е) Хүлцэх алдаа .....	21
ё) Ажлын хэмжилт ба төлбөр .....	22

## БҮЛЭГ 1600 АСФАЛЬТБЕТОН ХУЧИЛТЫН АЖЛУУД

### 1601.1 БҮЛГИЙН ХАМРАХ ХҮРЭЭ

Энэ бүлэгт асфальтбетон, битумэн цацлага, түрхлэгийн ажлууд багтана.

### 1601.2 ТОДОРХОЙЛОЛТ

- а) ЗАМЫН ХУЧЛАГА гэж хучилтын хийцэд хэрэглэгддэг бөгөөд тээврийн хэрэгслийн тэнхлэгээс замд үзүүлж байгаа динамик ачааллыг суурийн үеүүдэд дамжуулахын зэрэгцээ тэдгээрийг хүчитгэж, мөн хамгаалж байдаг дээд үеийг хэлнэ.
- б) БИТУМЭН ЦАЦЛАГА гэж замын хучлагыг суурьтай нь барьцалдуулахын тулд зунгалаг чанар багатай битумэн барьцалдуулагчийг шингээлт сайтай, хучилтгүй гадаргууд цацаж нэвчүүлэх ажиллагааг хэлнэ.
- в) БИТУМЭН ТҮРХЛЭГ гэж замын хучлагыг асфальтбетон буюу бетон гадаргуутай барьцалдуулахын тулд органик барьцалдуулагчийг нимгэн үеэр цацах ажиллагааг хэлнэ.
- г) АСФАЛЬТБЕТОН гэж ширхэглэлийн зохистой найрлага бүхий чулуун материал, элс, эрдэс нунтаг ба битумыг төхөөрөмжид хольж, зурагт заасан хэмжээ, налууг баримтлан ТШ-ын дагуу халууна ь дэвсэж нягтруулсан хийцийг хэлнэ.

## БҮЛЭГ 1602 АСФАЛЬТБЕТОН ХУЧЛАГА

Энэ хэсэгт битумэн цацлага болон битумэн түрхлэг, асфальтбетон хучлага болон тэдгээрийн материалын шаардлага, хэрэглэгдэх машин механизм, тоног төхөөрөмжүүдийн шаардлагыг хамруулсан болно.

### 1602.1 МАТЕРИАЛД ТАВИГДАХ ШААРДЛАГА

- а) Битумэн барьцалдуулагч

- 1) Битумэн барьцалдуулагчийг сонгох

Битум барьцалдуулагчийг төслийн замаар өнгөрөх тээврийн хэрэгслийн тоо хэмжээ, бүс нутгийн цаг уурын нөхцөл байдал, барилгын ажлын аргачлал, хучлагын төрөл, битумэн материалын эх үүсвэр зэргийг харгалзан сонгоно.

Авто зам баригдаж буй бүс нутгийн цаг уурын нөхцлөөс хамааруулан битумын төрлийг Хүснэгт-16-1-д үзүүлсэний дагуу сонгон хэрэглэнэ.

#### Хүснэгт 16-1. Битумын төрлийг сонгох

Цаг уурын нөхцөл	Битумын төрөл*	Асфальтбетон хольцонд хэрэглэх битумын марк*
Хахир хүйтэн	Нефтийн битум гм.*	БНД 90\130

Зам барилгын ажилд хэрэглэгдэх битумэн барьцалдуулагч нь энэхүү ТШ-ын зүйл 414-ийн шаардлагуудыг хангасан байна.

## 2) Битумэн барьцалдуулагчийн хадгалалт, арчлалт

Гүйцэтгэгч нь барьцалдуулагч материалыг их хэмжээгээр зөөвөрлөх бол тухай бүрд нь барьцалдуулагчийн температур, болон тоо хэмжээний талаар ТИ-ийн зөвшөөрсөн байдлаар тэмдэглэл хөтөлнө. Энэхүү ТШ-ын зүйл 1602-1 а)-д дурьдсан шаардлагыг хангаагүй аливаа барьцалдуулагч материалыг ТИ барилгын ажилд ашиглахыг зөвшөөрөхгүй.

Гүйцэтгэгч нь битумын агуулах, халаах станцыг байнга цэвэр байлгах ба эдгээрийн ойр орчмын өвс ургамлыг хадаж цэвэрлэсэн байна. Галын аюул гарахаас урьдчилан сэргийлэх үүднээс торхуудыг хооронд нь хангалттай зайнд байрлуулна.

Битум зөөгч болон битумын тогоог бүхий л хугацаанд цэвэр байлгана. Битумын марк өөрчлөгдөх тохиолдолд өөр төрлийн битумуудыг хольж хадгалах, хэрэглэхийг зөвшөөрөхгүй. Шинэ маркийн битумыг хүлээж авахын тулд ондоо торхнуудыг бэлтгэсэн байх ба бүх ажлын тогоо болон битум зөөгчийг зөвшөөрөгдсөн уусмалаар сайтар угааж цэвэрлэнэ. Битумын тогоо болон битум зөөгчийг цэвэрлэхэд гарсан хаягдлыг зориулалтын бохир усны худагт зайлуулж хаяна. Ингэхдээ Гүйцэтгэгч газрын гадаргуу болон урсгал усны урсац, хөрсний усны судлыг бохирдуулахгүй байх бүх талын арга хэмжээг авсан байна. Гүйцэтгэгч бохир усны худгийг ТИ-ийн зөвшөөрсөн байдлаар тодорхой хугацаанд султгаж, бохир усыг зайлуулж байна. Барилгын ажил дууссаны дараа Гүйцэтгэгч эдгээр бохир усны худаг ба сувгийг зайлуулж, ТИ-ийн шаардлагын хэмжээнд хүртэл тухайн орчны талбайг нөхөн сэргээнэ.

Гүйцэтгэгч бүх тогоо, урьдчилан халаах худгууд, багаж, тоног төхөөрөмжийг туйлын цэвэр байлгах ёстой.

Битумийг тогоо буюу агуулахаас битум зөөгч рүү юүлэхдээ нарийн утсаар хийсэн торон шүүлтүүрээр шүүж хийнэ.

Битумыг төмөр замын тээврээр авч байгаа тохиолдолд замын рельс, дэр болон бусад тоноглолыг бохирдуулахгүй, байнга цэвэр байлгаж, хөдөлгөөний аюулгүй байдлыг хангах арга хэмжээг авч байна.

Өвлийн улиралд битумыг дулаан газар хадгалах ба барилгын ажил эхлэхээс өмнө заавал энэхүү ТШ-ын зүйл 414-ийн дагуу шинжилгээнүүдийг хийж, шаардлага хангаагүй барьцалдуулагчийг талбайгаас зайлуулах хэрэгтэй.

## 3) Битумэн барьцалдуулагчийг халаах

Хадгалалтын явцад битумэн барьцалдуулагчийн температурыг аль болох бага, гэхдээ барьцалдуулагчийг шахуургаар шахах боломжтой хэмжээнд байлгана.

Гүйцэтгэгч нь битумэн барьцалдуулагчийг зөвхөн зохих шахуурга болон нарийвчилсан заалт бүхий термометрээр тоноглогдсон тогоо буюу хүрэлцэх хэмжээний багтаамж бүхий агуулахад халаана.

Термометр нь эвдэрсэн буюу нарийн заадаггүй саванд барьцалдуулагчийг халаахыг зөвшөөрөхгүй.

Цойлох шахалттай шүршигчийг ашиглахаар бол цацах үеийн зунгалаг чанар нь 70-аас 100 центисток байх ба шүрших шахалттай шүршигчид 35 –аас 65 центисток хүртэл байна.

Барилгын ажилд ашиглах битумыг битумын маркаас хамааруулан халаах бөгөөд халаах температурыг Хүснэгт 16-2-т үзүүлэв.

### Хүснэгт 16-2. Битумыг халаах температур\*

Битумын төрөл	Нефтийн битум*
Битумын марк*	БНД 90\130
Битумыг халаах температур*	150° С

Хэт халаасан битумыг Гүйцэтгэгч ажлын талбайгаас зайлуулна.

Барьцалдуулагчийн эзэлхүүнийг 15.°С-т хэмжих буюу эсвэл Нефтийн Стандарт Хэмжилтийн тохиргооны хүснэгтийг (ASTM D 1250) ашиглан 15.°С-тай байхад шилжүүлж тохируулсан хэмжээг үндэслэн, ТИ-ийн зааварласан буюу тодорхойлсон орцоор барьцалдуулагчийн хэрэглэнэ.

#### б) Буталсан чулуунд тавигдах шаардлага

Том ширхэглэлийн чулуу нь (4.75 мм-ийн шигшүүр дээр үлдсэн) буталсан үзүүрлэг чулуу байх ба өгөршсөн, хавтгай буюу хайрслаг ширхэглэлтэй материал (миканит), шавар, шавранцар, органик материал болон бусад хортой бодис агуулаагүй байна. Газар дээрээ амархан бутарч буюу хагарч байгаа мөн хагарахдаа хавтгай хайрс мэт салдаг эсвэл хагарсан судлын дагуудаа гөлгөр гадаргуутай зэрэг чулууг буталсан чулуун материалд ашиглаж болохгүй. Бутлах чулууны хамгийн бага хэмжээ нь нарийн ширхэглэлтэй буталсан чулууны хэмжээнээс 4 дахин их буюу түүнээс том байх ёстой. Буталсан чулууны нийт жингийн 75-аас дээш хувь нь хоёр буюу түүнээс дээш талаараа бутлалтын явцад хагарсан байх ёстой. 0.075мм шигшүүрээр өнгөрөх чулууны хэмжээ жингээрээ 0.5%-иас хэтрэхгүй байна. Материалын физик шинж чанар нь дараах шаардлагыг хангасан байна.

- Лос Анжелесын үрэлтийн бат бэх  $\leq 30\%$
- Содын сульфатын бат бэх  $\leq 12\%$
- Ус шингээлт  $\leq 2\%$
- Үзүүрлэг, хавтгай хэсгийн индекс  $\leq 20\%$

Нарийн ширхэглэлийн чулуу нь (4.75 мм-ийн шигшүүрээр өнгөрсөн) том ширхэгтэй элс, буталсан чулуу буюу буталсан хайрганаас бүрдэнэ. Чулуу нь бат бэх, барзгар ширхэгтэй, шавар, шавранцар, миканит болон бусад хортой бодис агуулаагүй байна. Нарийн ширхэглэлийн чулууны элстэй адилтгах (MNS ASTM D 2419:2005/AASHTO T 176-08) хэмжээ 50-аас



доошгүй, 0.425мм шигшүүрээр өнгөрөх чулууны хэврэгшлийн индекс 4-с ихгүй ба MNS ASTM C 88:2004/AASHTO T 104-99 (2007) стандартын дагуу содын сульфатын бат бэхийн 5 удаагийн туршилтаар орсны дараах жингийн алдагдал 15% ихгүй байна.

Гүйцэтгэгч чулууг овоолж хадгалахдаа материал ширхэглэлээрээ ялгарах болон холилдохоос сэргийлсэн арга хэмжээ авна.

в) Элс

Асфальтбетон хольцонд хэрэглэх элс нь энэхүү ТШ-ын зүйл 411-д заасан шинжилгээний шаардлагыг хангасан байна.

г) Эрдэс нунтаг

Эрдэс нунтаг нь чулууны тоос, шохойн чулууны нунтаг, Портланд цемент болон ТИ-ийн баталсан бусад материал байна.

Эрдэс нунтагийг хэрэглэх үед нунтаг нь хуурай, хялбар урсах ба аливаа бөөгнөрөлгүй байна.

Эрдэс нунтагийн ширхэглэл нь Хүснэгт 16-3-т үзүүлсэн хязгаарт байна.

**Хүснэгт 16-3. Эрдэс нунтаг материалд тавигдах ширхэглэлийн шаардлага**

Шигшүүрийн хэмжээ (мм)	Шигшүүрээр өнгөрөх жингийн эзлэх (%)
600 $\mu\text{m}$	100
300 $\mu\text{m}$	95-100
75 $\mu\text{m}$	70-100

**1602.2 АСФАЛЬТ ХОЛЬЦНЫ ФИЗИК ШИНЖ ЧАНАР БА ШИРХЭГЛЭЛД ТАВИГДАХ ШААРДЛАГА**

Хэрэв ТИ өөрөөр зааварчилаагүй бол асфальтбетон хольцны ширхэглэлийн бүрэлдхүүнийг асфальтбетон хучлагын зузаан, физик шинж чанараас хамааруулан сонгох ба уг бүрэлдхүүн нь Хүснэгт 16-4 ба 16-5-д үзүүлсэн хязгаарын дотор байна.

Лабораторийн шинжилгээний дүн болон талбайн туршилтыг үндэслэн ТИ зөвшөөрвөл ширхэглэлийн хязгаарыг өөрчилж болно.

**Хүснэгт 16-4. Суурь асфальтбетоны хольцны ширхэглэлийн хязгаар**

Шаардлагатай шигшүүрийн хэмжээ	Шигшүүрээр өнгөрөх хувь	Шигшүүрээр өнгөрөх хувь
25 мм	100	100
19 мм	95-100	90-100
16 мм	75-90	65-85
13.2 мм	62-80	52-72
9.5 мм	52-72	40-60

4.75 мм	38-58	26-45
2.36 мм	28-46	16-33
1.18 мм	20-34	11-25
0.6 мм	15-27	7-18
0.3 мм	10-20	4-13
0.15 мм	6-14	3-9
0.075 мм	4-8	2-5
Битумын агууламж	4-6	3.5-5.5

### Хүснэгт 16-5. Өнгө асфальтбетоны хольцны ширхэглэлийн хязгаар

Шаардлагатай шигшүүрийн хэмжээ	Шигшүүрээр өнгөрөх хувь %	Шигшүүрээр өнгөрөх хувь %
25 мм	100	100
19 мм	100	100
16 мм	100	100
13.2 мм	100	100
9.5 мм	95-100	90-100
4.75 мм	55-75	40-60
2.36 мм	38-58	24-42
1.18 мм	26-43	15-30
0.6 мм	17-32	9-22
0.3 мм	10-24	6-15
0.15 мм	6-16	4-16
0.075 мм	4-9	2-6
Битумын агууламж %	5-7	4.5-6.5

Асфальт хольц нь Хүснэгт 16-6-д заасан шаардлагыг хангах ёстой.

**Хүснэгт 16-6. Асфальт бетоны физик шинж чанар**

Шинжилгээний нэр	Асфальт хольцын төрөл	Хурдны замаас Бусад замууд
Нягтралын түвшин (цохилтын тоо)	Асфальтбетон	Дээжний хоёр тал тус бүр дээр 50 цохилт
Маршалын тогтворжилт (кN)	Асфальтбетон I	>5.0
	Асфальтбетон II, үрэлт сайжруулах өнгө үе	>4.0
Хэв гажилт (мм)	Асфальтбетон I	2-5
	Асфальтбетон II, үрэлт сайжруулах өнгө үе	2-4.5
Хольцны Сүвшил (%)	Асфальтбетон I	3-5
	Асфальтбетон II,	4-7
60 °C температурт усанд живэлтийн үеийн тогтворжилтын алдагдал (ASTM D1075)	Асфальтбетон I	>75

**Тайлбар:**

1. Том ширхэглэлт асфальтбетоны тогтворжилт нь Хүснэгт 1606-6-д заасан үзүүлэлтээс 1 кN-оор бага байж болно.
2. I төрлийн болон элсэн ширхэглэлт асфальтбетоны сүвшил 2%-6% хооронд байна.
3. Асфальтбетоны чулуулгийн сүвшил (VMA) Хүснэгт 16-7 шаардлагыг хангана.
4. Усанд сойх үеийн тогтворжилтийн алдагдлыг Маршаллын шинжилгээний аргачлалаар тодорхойлно.

**Хүснэгт 16-7. Асфальтбетоны чулууны сүвшил (VMA)**

Хамгийн том чулуулгийн хэмжээ	37.5	31.5	26.5	19.0	16.0	13.2	9.5	4.75
VMA%-иас багагүй байна.	12	12.5	13	14	14.5	15	16	18

Гүйцэтгэгчийн анх санал болгосон орцын норм дахь барьцалдуулагчийн агууламжийг лабораторийн шинжилгээний дүн болон талбайн туршилтыг үндэслэн ТИ зөвшөөрвөл өөрчилж болно.

### 1602.3 ХЭРЭГЛЭХ ТОНОГ ТӨХӨӨРӨМЖ

#### (а) Ерөнхий зүйл

Энэхүү ТШ-ын 100-р Бүлгийн дагуу Гүйцэтгэгч нь барилгын ажлыг гүйцэтгэхэд ашиглах тоног төхөөрөмж болон ажлын аргачлалыг тодорхой боловсруулж ТИ-т танилцуулна.

Асфальтбетон хучилтын материалыг холих, дэвсэх болон нягтруулахад ашиглах бүх тоног төхөөрөмж нь зохих хүчин чадалтай, ашиглалтын үзүүлэлт сайтай байх ёстой бөгөөд тэдгээрийг ашиглаж болохыг ТИ зөвшөөрсөн байна. ТИ нь ямар ч үед Гүйцэтгэгчийн тоног төхөөрөмжийг үзэж шалгах эрхтэй бөгөөд Гүйцэтгэгч нь ТИ-г байлцуулан тоног төхөөрөмжийн тохиргоог хийнэ. Хэт хуучирсан тоног төхөөрөмжийг ашиглахгүй.

#### (б) Асфальт холих төхөөрөмж

Битумэн материалыг MNS AASHTO D 290:2004\*/AASHTO M 156-97 (2009) стандартын шаардлагыг хангасан асфальт заводод холино. АБЗавод нь халаасан чулуулаг материал хадгалах 4-өөс доошгүй сав, эрдэс нунтгийг агуулах 1 сав, шаардлагатай тооны битумын агуулах, ажлын тогоотой байна. Бүх савнууд нь чийг орохоос хамгаалсан тагтай байна. Гүйцэтгэгч нь барилгын ажлын төлөвлөгөө, асфальтбетон хучилтанд ашиглах машин механизмуудыг тооцоолсны үндсэн дээр Хүснэгт 16-8 дагуу АБЗ сонгосон байх шаардлагатай.

#### Хүснэгт 16-8. Асфальтбетон заводын хүчин чадал

Үйлдвэрийн хүчин чадал (тонн/цаг)	6 сар үйлдвэрлэх асфальт зуурмагийн хэмжээ ( $\times 10^4$ т)	12 сар үйлдвэрлэх асфальт зуурмагийн хэмжээ ( $\times 10^4$ т)
120	5-10	11-15
160	11-15	15-20
240	15-20	20-30
320	20-30	30-40

Асфальт завод нь давтамжит ажиллагаатай, автомат удирдлагатай, барилгын ажлыг тасралтгүй явуулахад хангалттай хүчин чадалтай, эрчим хүчний найдвартай эх үүсвэрт холбогдсон, хольцны найрлагыг тогтоосон хүлцэх алдааны дотор байлгахаар тохируулга хийх бололцоотой, ТИ-ээс шаардсан үед асфальтбетоны орц нормын талаарх мэдээллийг хувиан гаргах программтай байх ёстой. Мөн бэлэн болсон халуун хольцыг хадгалах 100 тн-оос доошгүй багтаамжтай халуун бункерээр тоноглогдсон байна.

Битум хадгалах сав нь битумын ажлын температурыг тогтоосон хэмжээнээс  $\pm 5$  градусын хэлбэлзэлтэйгээр байлгах боломжтой, мөн битумын температурыг Хүснэгт 16-2-т зааснаас дээш гаргахгүйгээр барьж байх термостатаар тоноглогдсон байх бөгөөд термостатыг гадна талаас нь харахад хялбар байхаар суурилуулсан байна. Хүснэгтэд зааснаас дээш халсан буюу эсвэл удаан халаасны улмаас шатсан битумыг гаргаж зайлуулах хэрэгтэй.

**(в) Асфальт дэвсэх төхөөрөмж**

Асфальт дэвсэгч нь бункер, халаагч бүхий доргиурт брусс, дамжуулагч шнекээр тоноглогдсон өөрөө явагч дэвсэгч байна. Асфальт дэвсэгч нь асфальт хольцыг төвшин, хүлцэх алдааны тогтоосон хэмжээнд гадаргууд ямар нэгэн өө, согог, материалын ялгарал ба бөөгнөрөл гаргахгүйээр дэвсэх чадвартай байх ёстой. Дэвсэлтийн явцад гадаргуугийн тэгш байдлыг хангах зориулалтын төхөөрөмжөөр (Averaging Beam, Ultra sonic төхөөрөмж) тоноглогдсон, бүрэн автомат ажиллагаатай, 10м-ээс доошгүй өргөнөөр дэвсэх хүчин чадалтай байна. Дэвсэгч нь гадаргуун дагуу налуу болон хөндлөн хэвгийг мэдэрч бруссыг тохируулдаг нарийн хяналтын системээр тоноглогдсон байх ёстой. Хяналтын систем нь бруссыг заасан хөндлөн хэвгийгээр  $\pm 1\%$ -ийн нарийвчлалтайгаар ажиллуулах чадвартай байна. Дэвсэгч нь автомат хянах системийн зэрэгцээ гар хяналтын системтэй байх ёстой.

**(г) Нягтруулах тоног төхөөрөмж**

Гүйцэтгэгч асфальт хольцыг шаардлагын хэмжээнд нягтруулж чадахуйц тооны, зөвшөөрөгдсөн төрөл, жинтэй индүүгээр хангаж өгнө. Индүү нь төмөр, хийн дугуйтай болон доргиурт эсвэл эдгээрийн аль нэг нь хосолсон хэлбэрийн өөрөө явагч төхөөрөмж байх бөгөөд буцаж ухрахдаа дэвссэн хольцийг сэндийлж эвддэггүй байна. Асфальт хольцийг дэвсэх ажлыг эхлүүлэхийн өмнө Гүйцэтгэгч тухайн тоног төхөөрөмж нь ажлын шаардлагыг хангаж чадахыг энэхүү ТШ-ын зүйл 423-т заасны дагуу талбайн туршилтаар үзүүлж, индүүний ажлын дараалал, явалтын тоо болон ажиллагааны хамгийн тохиромжтой аргачлалыг тодорхойлсон байна.

**(д) Гадаргуун тэгш байдлыг шалгах багаж**

Гүйцэтгэгч нь бэлэн болсон хучилтын гадаргуугийн тэгш байдлыг шалгах зориулалт бүхий ТИ-ийн зөвшөөрсөн автомат ажиллагаатай багаж хэрэгслийг авчирч ашиглана. Хучлагын тодорхой урттай хэсгийг дэвсэж дуусмагц түүний гадаргуугийн тэгш байдлыг уг багажаар хяналтын инженертэй хамтран шалгаж, үр дүнг ТИ-д танилцуулна. Шалгах хэсгийн уртыг ТИ тогтооно.

Тэгш байдлын шаардлага хангаагүй газруудад ТИ-ээс зааварчилсан засвар ба давхарлагааг Гүйцэтгэгч өөрийн зардлаар хийнэ.

**1602.4 ГАДАРГУУГ БЭЛДЭХ**

Битумэн хольцыг дэвсэхийн өмнө гадаргуу дахь бүх сул болон илүүдэл материалыг механик шүүрээр буюу өндөр даралттай хийн компресороор эсвэл өөр бусад зөвшөөрөгдсөн аргаар цэвэрлэж зайлуулна.

Гадаргууд илэрсэн аливаа дутагдлыг засаж залруулах ба ТИ-ээс зөвшөөрөх авах хүртэл битумэн хольцыг дэвсэхгүй.

Хэрэв ТИ өөрөөр заагаагүй бол Гүйцэтгэгч битумэн хольцыг дэвсэхээс өмнө битумэн бус суурийн гадаргуу буюу хуучин хучилттай гадаргууд ТШ-ын зүйл 1602-12-т заасан дагуу битумэн цацлага, эсвэл түрхлэг хийж өгнө.

Битумэн цацлага, эсвэл түрхлэг хийсэн гадаргуу нь хольц дэвсэхээс өмнө шингэж хатсан байх шаардлагатай. Харин битумэн түрхлэгийг арчлах хугацааг аль болох бага байлгах үүднээс түүнийг асфальт хольц дэвсэхийн өмнөхөн хийх хэрэгтэй.

Битумэн хольц дэвсэхээс өмнө Гүйцэтгэгч битум цацлага буюу түрхлэг хийсэн гадаргуугийн өө сэвийг засч янзлах бөгөөд хэрэв битумэн хольцтой харьцах замын бусад хийцүүд байвал тэдгээрийн гадаргууд битумэн түрхлэг хийж өгнө. Хуучин хучилт буюу суурийн тэгш бус байдлыг засч янзална. Суурийн үед гарсан нүх, хонхойсон буюу овойсон болон бусад гэмтэлтэй хэсгүүдийг цэвэрхэн ухаж авч, шинэ материалаар дүүргэж янзална.

Хуучин гадаргууд битумэн хольц дэвсэхээс өмнө Гүйцэтгэгч гадаргуугийн хөндлөн болон дагуу заадсуудыг зөвшөөрөгдсөн материалаар чигжинэ. Аль ч тохиолдолд дэвсэх ажиллагаагаа эхлэхээс өмнө Гүйцэтгэгч ТИ-ээс ажил эхлэх зөвшөөрөл авна.

Хэрэв Гүйцэтгэгчийн ажлын арга барилаас шалтгаалан ажил удааширч, үүний улмаас битумэн хольц дэвсэхээс өмнө урьд хийсэн битумэн цацлага дээр буюу эсвэл хоёр үеийн завсар битумэн түрхлэг хийх шаардлагатай гэж ТИ үзэн зааварчилсан бол уг битумэн түрхлэгийн зардлыг Гүйцэтгэгч хариуцна.

## **1602.5 АСФАЛЬТАН ХОЛЬЦНЫ ОРЦЫН НОРМЫГ ТОГТООХ**

Гүйцэтгэгч асфальтбетон хольцны орцын нормыг тогтоож, ТИ-ээр батлуулна.

Гүйцэтгэгч нь асфальтбетон хольцны орцыг тогтоож, холбогдох лабораторийн шинжилгээний дүнгийн хамтаар үйлдвэрлэл эхлэхээс 56-аас доошгүй хоногийн өмнө ТИ-т танилцуулна. ТИ орцын нормыг шалгаж батлахад шаардлагатай шинжилгээг нэмж хийхийг Гүйцэтгэгчээс шаардах эрхтэй. Гүйцэтгэгч битумэн хольц үйлдвэрлэхдээ зөвхөн ТИ-ээр батлагдсан орцыг мөрдлөг болгоно. Хэрэв Гүйцэтгэгч хольцны орцыг өөрчлөх, материалын төрөл, эх үүсвэрийг өөрчлөх саналтай бол энэ тухайгаа ТИ-т урьдчилан мэдэгдэж, өөрийн санал болгож буй орцын хувилбараа холбогдох баримт, лабораторийн шинжилгээний үр дүнгийн хамт ТИ-т танилцуулна. ТИ зөвшөөрөхөөс өмнө Гүйцэтгэгч дээрх өөрчлөлтийг хийхгүй.

Хэрэв ТИ Гүйцэтгэгчийн ирүүлсэн орцыг хангалтгүй гэж үзвэл Гүйцэтгэгч хольц үйлдвэрлэхээсээ өмнө орцыг дахин тогтоож, холбогдох бичиг баримтын хамт ТИ-т танилцуулж батлуулна.

ТИ асфальт заводын дэргэд нөөцөлсөн буталсан чулуун материал болон асфальт заводаас гарсан хольцыг түр хугацаагаар зөвшөөрөх буюу эс зөвшөөрөх эрхтэй. Асфальт бетоныг талбайд дэвссэний дараа нягтруулахын өмнө хольцноос дээж авч шинжилгээнд оруулан орцын нормтой нийцэж байгаа эсэхийг шалгана.

Хэрэв орцын нормын дагуу хольцонд нэмэлт бодис хийхээр бол нэмэлт бодисын эх үүсвэрийг ТИ-ээр батлуулна. Нэмэлт бодисын орц хэмжээг Гүйцэтгэгч тодорхойлж, лабораторийн дүн шинжилгээ болон орцын норм тогтоох лабораторийн журмыг үндэслэн ТИ батлана. Мөн нэмэлт бодисын орц хэмжээг үйлдвэрлэлийн явцад талбайн лабораторид шалгаж баталгаажуулна.

## 1602.6 ТАЛБАЙН ТУРШИЛТ

Асфальбетон хучлагын ажлыг эхлэхийн өмнө холбогдох бүх төрлийн талбайн туршилтыг энэхүү ТШ-ын зүйл 423-ийн дагуу хийж гүйцэтгэнэ.

## 1602.7 АСФАЛТ БЕТОН ХОЛЬЦЫГ ХОЛИХ

Асфальтбетон хольцыг холихдоо дараах шаардлагуудыг баримтална. Үүнд:

(а) Хольцны хуурай холилтын хугацаа 10 секундээс доошгүй, битумтай холилтын хугацаа 40 секундээс доошгүй байна.

(б) Ердийн нөхцөлд битумтай холилтын хугацааг 60 секундээс дээш гаргахгүй байх,

Гүйцэтгэгч битумыг жигд урсах болтол халаах ба хэт халаахаас сэргийлнэ. Битумыг түүний төрлөөс хамааруулан халаана. Асфальтбетон хольцыг бэлтгэх үеийн температурыг Хүснэгт 16-9-д үзүүлэв.

### Хүснэгт 16-9. Асфальтбетон хольцыг холих үеийн температур

Битумын төрөл*	Битум	
Битумын марк*	БНД	90\130
Битумыг халаах температур*	150	
Чулууны температур	Битумыг халаах температураас 10-15 <sup>0</sup> С-ээр их байна.	
Үйлдвэрээс гарах температур*	170-175	
Асфальтбетон хольц хадгалах нөөцийн бункер	Хольцны температурын алдагдал 10 <sup>0</sup> С-ээс бага байна.	
Ажлын талбайд очих Ттемператур*	155	

Гүйцэтгэгч хатаасан чулууг ширхэглэл тус бүрээр, мөн эрдэс нунтгийг тогтоосон орц хэмжээгээр холигчид өгч дараа нь битумыг тогтоосон хэмжээгээр нэмнэ. Чулуулаг материалыг битумээр жигд бүрэгдтэл нь хольцыг холино.

Гүйцэтгэгч нь асфальт дэвсэлтийн ажлыг төлөвлөсөн хугацаанд тасралтгүй явуулахад хүрэлцэх тооны тээврийн хэрэгслээр хангах ба асфальтын ажил явагдах цаг агаарын болон бусад тохиромжтой хугацааны туршид хуваарилагдсан машинуудыг ондоо зориулалтаар ашиглахгүй.

Тээвэрлэх явцад асфальт хольцийг бохирдох, ширхэглэлийн ялгаралт гарахаас сэргийлэх ёстой. Ачаа бүрийг сайтар бэхэлсэн зотон даавуун буюу ижил төстэй бүтээлгээр бүтээж тээвэрлэх ба бүтээлэг нь тэвшний тал бүр лүү давж унжиж байхаар хэмжээтэй байна. Бүтээлгийг тээвэрлэлтийн явцад дэрвэж хийсэх, салж унахааргүйгээр сайтар бэхэлсэн байх ёстой. Хэрэв бүтээлэг урагдсан, цоорсон байвал нэн даруй солих шаардлагатай. Бүтээлэг нь хольцыг цаг агаарын нөлөөллөөс хамгаалж, тээвэрлэх үед болон хольцыг дэвсэгч рүү буулгаж байх үед тоос, шороо, хог орохоос сэргийлэх

зориулалтай байна. Зохих ёсоор бүтээгээгүй хольцыг хэрэглэж болохгүй. Мөн асфальт хольц тээвэрлэх машинуудын тэвшний ёроол цэвэрхэн, гөлгөр байхаас гадна газрын тос, уусгагч болон хольцод муугаар нөлөөлөх бусад материалаар бохирдоогүй байна. Хольцыг тэвшний ёроолд наалдахаас сэргийлэх үүднээс ТИ-ийн баталсан тусгай бодис түрхэж болно.

Гүйцэтгэгч жишиг орцын нормд нийцсэн халуун хольц нийлүүлэх хариуцлага хүлээнэ.

## 1602.8 ХОЛЬЦЫГ ДЭВСЭХ

Гадаргууг бэлдэж дуусан зөвшөөрөл авмагц хольцыг тогтоосон чиг, төвшинд материалын ялгарал, бөөгнөрөл гаргалгүйгээр дэвсэгч тоног төхөөрөмжөөр дэвсэнэ. Хучлагын чиг, хольцны дэвсэлтийн төвшинг зориулалтын дуран ашиглан замын тэнхлэгээс 2 тийш хэмжиж тавина. Харин дэвсэлтийн төвшинг тааруулан тавьж, утас татахдаа энгийн шугам г.м гар багаж буюу нарийвчлал багатай багаж ашиглахыг хориглоно.

ТИ өөрөөр зааварчлаагүй бол хольцийг явах ангийн өргөнөөр дэвсэнэ. Асфальт бетоны нягтарсан үеийн зузаан нь ТШ-ын бүлэг 200-д заасан шаардлагыг хангасан байна. Гэхдээ хучлагын аль нэг үеийн нягтарсан зузаан нь хольцны чулуулгийн хамгийн том хэмжээнээс 2.5 дахин их байна. Өөрөө явагч асфальт дэвсэгчээр хольцыг дэвсэнэ.

Дэвсэгч нь асфальт хольцыг ажлын зурагт заасан зузаан, төвшин, налуутайгаар дэвсэнэ. Дэвсэлтийн ажил эхлэхээс өмнө дэвсэгчийн бруссыг 85-900С хүртэл халааж, бункер болон хольц дамжуулах хусуурыг цэвэрлэсэн, доргиулагчийн ажиллагааг шалгаж бэлтгэсэн байна. Доргиулагчийн давтамжийг 4-12 мм байхаар тохируулна. Брусс нь зохих хэмжээнд халаагүй, мөн доргиулагч нь ажиллахгүй байгаа дэвсэгчийг ашиглахыг хоиглоно.

Хольцыг жигд хурдаар явж, тасралтгүй дэвсэнэ. Дэвсэгчийн хурдыг 2-6 м/мин хооронд тохируулах бөгөөд хурд нь асфальтбетон зуурмагийн үйлдвэрийн хүчин чадлаас хамааралтай тул доорх томъёогоор тооцож дэвсэгчийн хурдыг тохируулна.

$$V = \frac{100 \times Q \times C}{60 \times D \times W \times T}$$

V - Дэвсэгчийн (хурдм/мин)

D - Нягтруулсан асфальтбетоны нягт (тонн/м<sup>3</sup>)

Q - Асфальтбетон үйлдвэрийн хүчин чадал (тонн/цаг)

W - Дэвсэгчийн өргөн (м)

T – Нягтруулсны дараах зузаан (м)

C – Дэвсэгчийн ашигт үйлийн коэффициент

Хэрэв дэвсэлтийн явцад аль нэг хэсэгт зузаан, налуу алдагдах, нүх хонхор үүсэх, дэвссэн гадаргуу арзгар болох, брусс сайн халаагүйгээс мөр үүсэх зэрэг дутагдал гарвал дэвсэлтийг нэн даруй зогсоож, халуун хольцноос авч нарийн нүхтэй шигшүүрээр тухайн хэсэг дээр шигшээд дараа нь модон малтуураар хөнгөн гүйлгэж сайтар тэгшилнэ.



ТИ зөвшөөрсөний дараа дэвсэлтийг үргэлжлүүлнэ. Гүйцэтгэгч асфальтбетоны ажлыг бүхэлд нь хариуцсан чадварлаг мэргэжилтэнг томилон ажиллуулах бөгөөд тэр нь дэвсэлт, нягтруулалтын болон заводын үйл ажиллагааг хооронд нь нягт уялдуулан зохион байгуулах ёстой. Дэвсэлтийг хийхдээ дэвсэгчийг ойр ойрхон зогсоохгүйгээр жигд явуулах ба хучилтын хөндлөн залгаасыг аль болох цөөн гаргахаар ажлыг зохион байгуулах хэрэгтэй. Ямар нэгэн шалтгааны улмаас дэвсэгч зогсох шаардлага гарвал 10 минутаас хэтрэхгүйгээр зогсолт хийж болох боловч сүүлчийн дэвссэн хольцны температур 1000С-ээс буусан тохиолдолд яаралтай ажлын заадсыг гаргах хэрэгтэй.

Хэрэв дэвсэгчийн автомат хянах систем эвдрэх эсвэл буруу ажиллах тохиолдолд ажлын ердийн өдрийн үлдсэн хугацаанд гараар удирдаж ажиллуулж болно.

Хэрэв Гүйцэтгэгч гадаргуун тэгш байдал болон налууг шаардлагын хэмжээнд хүртэл гаргаж чадаагүй бол ТИ-ийн зөвшөөрөх хэмжээнд хүртэл гадаргууг дахин засварлаж, тоног төхөөрөмжийг засварлах буюу өөр тоног төхөөрөмжөөр солих арга хэмжээ автал хучилтын ажлыг түр зогсооно.

Хольцыг дэвсэх явцад чанарын шаардлага хангаагүй (шатсан, битум ихэдсэн, дутуу холигдсон, бага температуртай г.м) хольц ирвэл дэвсэгчид хүлээн авахгүйгээр талбайгаас шууд зайлуулж хаяна.

Дэвсэгчийг ашиглах боломжгүй жижиг талбайд хольцыг гараар дэвсэхийг зөвшөөнө. Гэхдээ гараар хийсэн дэвсэлтийн чанарыг Гүйцэтгэгч бүрэн хариуцах ба хэрэв ямар нэгэн ажил шаардлагад нийцээгүй бол түүнийг зайлуулж, оронд нь шинээр хийхийг ТИ зааварчилж болно. Дахин хийсэн ажлын зардлыг Гүйцэтгэгч хариуцна.

Өгсүүр хэсэгт дэвсэлт хийх үед хучилтын доогуур ус орохоос хамгаалсан арга хэмжээ авна.

## **1602.9 ХОЛЬЦЫГ НЯГТРУУЛАХ**

Асфальт хольцыг нягтруулах ажиллагаа нь хөндлөн залгаасыг индүүдэхээс эхэлнэ. Хөндлөн залгаасыг дараах байдлаар индүүднэ. Эхлээд төмөр бултай индүүгээр индүүдэх ба ингэхдээ индүүний булыг шинэ дэвссэн асфальтбетон хучлагаас 15-20 см давуулна. Дараагийн явалт бүрт индүүний бул түрүүчийн явсан мөрнөөс 15-20 см-ээр давж индүүдсээр, булны нийт өргөнөөр шинэ дэвсэлтийг индүүдэх хүртэл үргэлжилнэ. Олон эгнээ дэвсэлтээр гарах дагуу заадсыг дээрхийн адилаар эхэлж нягтруулна. Замын хучлагын хөндлөн нягтруулалтыг дээрх байдлаар хийж дуусмагц тууш нягтруулалтанд шилжин орно.

Хольцыг индүүдэж эхлэх үеийн хольцны хамгийн доод температур 125°C, нягтруулж дуусах үеийн хольцны хамгийн доод температур 90°C байна.

Хольцыг индүүдэхэд түрэгдэх буюу нүүхээр хэт зөөлөн биш, эсвэл шаардлагатай нягт авахгүй болтлоо хэт хатуурч царцаагүй тийм үед Гүйцэтгэгч нягтруулалтыг хийнэ.

Индүүний төрөл, жин, тоо ширхэг нь хольцыг тохиромжтой температуртай

үед нь нягтруулахад шаардлагатай нягт авахад бүрэн хангалттай байх ёстой. Ашиглах тоног төхөөрөмж болон нягтруулах ажилбарын дараалал болон индүүдэлтийн тоог Гүйцэтгэгч талбайн туршилтаар баталж үзүүлэн, ТИ-ээр зөвшөөрүүлсэн байх ёстой.

Дор дурьдсан ерөнхий зарчимд заасанчлан үеийг шаардлагатай нягт авах хүртэл индүүднэ.

Нягтруулах ажил эхлэхээс өмнө ажиллах индүүнүүдийн түлшний системийг сайтар шалгаж, хэрэв түлш дусах юмуу гоожиж байвал засаж янзалсан байна. Мөн булны услалтын системийг шалгаж тохируулсан байх хэрэгтэй.

Эхний нягтруулалтыг 6-8тн жинтэй, ган бултай доргиурт индүүгээр дэвсэгч машины араас аль болох ойр зайд дагаж хийнэ. Дэвсэлтийн чиглэлд эхлээд хийх явалт бүрт доргиулагчийг ажиллуулахгүй, харин буцах явалт бүрийг доргиулагчтай хийнэ. Дараагийн шатанд 12-16тн жинтэй хийн дугуйт индүүгээр нягтруулалтыг хийж сүүлчийн нягтруулалтыг хүнд жинтэй 3 булт индүүгээр индүүдэж түрүүчийн индүүний мөрийг дарна. Бүх индүү нь араараа ухарч ажиллах бөгөөд (өөрөөр хэлбэл индүүний хөтлөгч дугуй буюу бул нь дэвсэгчийн талд байрлалтай байна) цагт 2 км-ээс илүүгүй жигд хурдаар ажиллана.

Нягтруулалтыг хучилтын гадаад ирмэгээс эхэлж тэнхлэгийн шугам руу чиглэсэн байдлаар, индүүний явалт бүр урьд явсан мөрний хагасыг дарах маягаар хийнэ. Эргэцтэй хэсэгт хэвгийн нам талаас өндөр тал руу чиглэсэн байдлаар гүйцэтгэнэ. Индүүний хөдөлгөөний чиглэл нь замын тэнхлэгтэй аль болох паралель байхаар нягтруулалтыг хийх ба ялангуяа нэг, хоёрдугаар индүүдлэгийн үед огцом эргэж хажуу тийш шилжих, ташуу байдлаар явахыг хоиглоно.

Хучилтын захыг индүүдэх явцад индүүний дугуй дэвсэлтийн ирмэгээс 50-100 мм илүү гарч байх ёстой.

Нягтралаа бүрэн аваагүй хучилт дээр индүү болон бусад техник зогсоож болохгүй, хэрэв ажлын явцад индүү эвдрэх буюу өөр шалтгаанаар зогсох бол түүнийг нягтарсан хэсэгт эсвэл талбайн гадна яаралтай гаргах арга хэмжээ авна. Нягтруулалт хийж буй индүүнүүд түр зогсохоор бол урьд нь нягтарсан хэсэгт шилжиж зогсоно.

Асфальтбетон хучлагын нягтыг энэхүү ТШ-ын зүйл 425-т заасан давтамжаар авсан дээжийн шинжилгээний үр дүнгээр тодорхойлно.

Асфальтбетон хучлагын нягт нь ТШ-д дурьдсан нягттай ижил буюу түүнээс их байх ёстой боловч дараалсан 10 туршилтаас 1-с илүүгүй тохиолдолд нягт нь 2%-иас доогуур байж болно.

Нягтруулсан үеийн хамгийн бага, шаардагдах нягтрал нь батлагдсан орцын нормын дагуу нягтруулсан Маршаллын загварын нягтралын 98%-тай тэнцэх ёстой. Нягт нь тогтоосон хэмжээнд хүрээгүй гадаргууг дахин шалгаж баталгаажуулна. Хэрэв дундаж нягт нь хамгийн бага шаардагдах нягтаас 1%-иар бага байгаа хучлагын хэсгийг Гүйцэтгэгч хуулж, шаардлага хангасан хэмжээнд хүргэж дахин дэвсэж нягтруулна.

Асфальтбетон хучлагын аль ч хэсэг дээр машин тоног төхөөрөмжийг түлшээр цэнэглэхийг хориглоно. Индүүдэлтийн бүх нөхцөлд огцом эргэж болохгүй.

Хольц наалдахаас сэргийлж индүүний дугуй болон булыг усаар бага зэрэг норгож өгнө. Харин усанд элдэв химийн бодис холих, усны оронд дизелийн түлш хэрэглэхийг хориглоно.

Индүү ажиллах боломжгүй хэт бага талбайд гар бага оврын нягтруулагч ашиглаж болно.

#### **1602.10 АЖЛЫН ЗААДАС БА ЗАЛГААС**

Өмнө нь хийгдсэн хучлагатай залгаж дараагийн хэсгийг дэвсэхдээ урьд дэвссэн үеийг нийт өргөн ба гүнд нь, индүүдлэгийн явцад нягтарч нимгэрсэн хэсгийг бүрэн хамруулж, шулуун шугамаар зүсэгч машин ашиглан хөндлөн зүснэ. Гар багаж (лоом, сүх г.м) ашиглаж болохгүй. Зүсэлт хийсэн босоо нүүрийг хийн халаагуураар халааж халуун битум түрхэх ба үүний дараа нэн даруй шинэ хольцоо залгаж дэвсэнэ. Урьд нь хийгдсэн хучлагаас үргэлжлүүлэн дэвсэлтийг хийхдээ дэвсэгчийн бруссыг ажлын заадаснаас хойш 20-30см илүү гарсан байхаар байрлуулж, өмнө нь хийгдсэн хучлагын хэсгийг 20-иас доошгүй минут халаана. Шинэ хольцыг бункерт буулгамагц шнекээр татаж авсаны дараа халуун хольцыг залгаасны хэсгийн хуучин хучилт дээр 5-10минут орчим байлгаад, бруссыг хуучин хучлагын гадарга дээгүүр чирэх байдлаар хөдөлж, дэвсэлтийг эхэлнэ.

Залгаасны хэсэгт дэвсэгч явж өнгөрмөгц гар аргаар нарийвчилсан тэгшилгээг хийж, тэгш байдлыг шалгасны дараа шаардлагатай тохиолдолд нарийн ширхэглэлтэй хольц цацаж индүүднэ.

Залгаас нь хучлагын бусад хэсэгтэй ижил байхаар хийгдсэн байна.

#### **1602.11 АСФАЛЬТ БЕТОН ХОЛЬЦ БА ХУЧЛАГААС ДЭЭЖ АВАХ БА ШИНЖЛЭХ**

Гүйцэтгэгч нь энэхүү ТШ-ын бүлэг 400-ийн дагуу дээж авна.

#### **1602.12 ХҮЛЦЭХ АЛДАА**

Гүйцэтгэгч нь асфальтбетон хучлагын ажлыг энэхүү ТШ-ын бүлэг 200-д заасан хүлцэх алдааны дотор барина.

Асфальтбетон хольцыг Хүснэгт 16-10-д үзүүлсэн хүлцэх алдааны хүрээнд бэлтгэж ашиглана.

### Хүснэгт 16-10. Асфальтбетон хольцны хүлцэх алдаа

Бүрэлдэхүүн хэсэг	Хүлцэх алдаа
Битумын агууламж	Хольцны нийт жингийн $\pm 0.3\%$
4.75 мм ба түүнээс дээш шигшүүрээр өнгөрөх хувь	Эрдэс нунтгийг оролцуулан хуурай чулуулаг материалын нийт жингийн $\pm 6\%$
2.36 - 0.15 мм-ийн шигшүүрээр өнгөрөх хувь	Эрдэс нунтгийг оролцуулан хуурай чулуулаг материалын нийт жингийн $\pm 4\%$
0,075 мм-ийн шигшүүрээр өнгөрөх хувь	Эрдэс нунтгийг оролцуулан хуурай чулуулаг материалын нийт жингийн $\pm 2\%$
Хольцны температур	$\pm 10\text{ }^{\circ}\text{C}$

Нэг удаагийн шинжилгээгээр гарсан агууламжаар тооцсон, аливаа үеийн нийт уртад шаардлагатай битумын дундаж хэмжээ нь орцоор тогтоосон хэмжээнээс багагүй байх ёстой.

Өдөр тутам үйлдвэрлэсэн хольцонд хэрэглэсэн битумын заводын жингээр гарсан дундаж хэмжээ нь орцоор тогтоосон хэмжээнээс багагүй байх ёстой.

#### 1602.13 ХЭМЖИЛТ БА ТӨЛБӨР

а) Зүйл : асфальтбетон хучлага

Нэгж : м<sup>3</sup>

Асфальтбетон хучлагыг нягтруулсан шоо метрээр хэмжинэ. Асфальтбетон хучлагын ажлын эзэлхүүнийг ажлын зурагт үзүүлсэн нягтруулсан үеийн хөндлөн огтлолын талбайг замын тэнхлэгийн дагуух хэмжсэн уртаар үржүүлж гаргана.

Асфальтбетон хучлагын ажлын нэгж үнэлгээнд дараах ажлууд багтана. Үүнд:

- барьцалдуулагч болон буталсан чулууг бэлдэх, халаах, холих,
- эрдэс нунтаг бэлдэх, холих,
- шаардлагатай бол нэмэлт бодис бэлдэх, холих,
- чулуу болон эрдэс нунтагийн хэмжээг өөрчлөх,
- нэмэлт бодисын хэмжээг өөрчлөх,
- гадаргууг бэлдэх,
- өгсүүр, уруу газар ажиллах,
- тээвэрлэх,
- халаасан хольцыг нягтруулсан үеийн зузааныг хангахаар дэвсэх,
- индүүдэх,
- гадаргууг шаардагдах хэмжээнд хүртэл засах,

- энэхүү ТШ-ын бүлэг 1600-ийн шаардлагад нийцүүлэх.
- Асфальт бетон хучилтын ажлын нэгж үнэлгээнд мөн дараах ажлууд багтана. Үүнд:
- Чулуу бутлах ба шигших тоног төхөөрөмжийг суурилуулах, ажиллуулах,
- нөөц газрыг ашиглах,
- газрын зөвшөөрөл авах, холбогдох татвар төлбөрийг хийх,
- тухайн ажилтай холбогдолтой байгаль орчны нөхөн сэргээлт хийх,
- энэхүү ТШ-ын 100, 200, 400, 500, ба 600-р бүлгүүдийн шаардлагад нийцүүлэх,

б) Зүйл : Барьцалдуулагчийн орцыг өөрчлөх

Нэгж : л

Ажлын үнэлгээг тогтоох зорилгоор Гүйцэтгэгч асфальт бетон хольцны нэгж үнэлгээнд барьцалдуулагчийн тооцоот агууламжийг 5.5%-иар тооцож оруулсан гэж үзнэ.

Барьцалдуулагчийн орцыг өөрчлөх ажлыг литрээр хэмжинэ. Барьцалдуулагчийн орцыг өөрчлөх ажлыг дараах аргаар тооцно. Үүнд:

- (i) 5.5%-ийн барьцалдуулагчийн тооцоот агууламж ба жишиг орцын нормын барьцалдуулагчийн агууламж хоёрын зөрүүг гаргах,
- (ii) Асфальтбетоны эзэлхүүнийг бодож олох,
- (iii) Асфальтбетоны хувийн жинг тооцох,
- (iv) Дээр дурьдсан (i) ба (iii) дүнг үржүүлж барьцалдуулагчийн өөрчлөлтийн хувийн жинг тодорхойлох,
- (v) Үйлдвэрлэгчийн гэрчилгээнд заасан нягтыг ашиглан барьцалдуулагчийн хувийн жинг (iv) литрт шилжүүлэх,
- (vi) литрт өгөгдсөн энэ эзэлхүүнийг Нефтийн бүтээгдхүүний Хэмжилтийн Жишиг Хүснэгт (ASTM D 1250)-ийг ашиглан 15.6 °C-д засах.

Гүйцэтгэгчид хийх төлбөрийг дараах аргуудын алийг нь ч хэрэглэн тохируулж болно. Үүнд:

- жишиг орцын нормын барьцалдуулагчийн агууламж 5.5%-ийн тооцоот агууламжаас их бол Гүйцэтгэгчид төлбөр хийх,
- жишиг орцын нормын барьцалдуулагчийн агууламж 5.5%-ийн тооцоот агууламжаас бага бол Гүйцэтгэгчийн санхүүжилтээс суутгаж авах.

## **1602.14 БИТУМЭН ЦАЦЛАГА БА БИТУМЭН ТҮРХЛЭГ**

### **а) Битумэн цацлага ба битумэн түрлэгт ашиглах материал**

Битумэн цацлагад ашиглах барьцалдуулагч нь энэхүү ТШ-ын зүйл 414-д шаардлагад нийцсэн байна. Битум цацлага ба битум түрхлэгийн цацах хэмжээг Хүснэгт 16-11 болон Хүснэгт 16-12-т тус тус үзүүллээ.

### Хүснэгт 16-11. Битум цацлагын цацах хэмжээ

Цацах гадаргуу	Битумэн эмульс	Шингэрүүлсэн битум
	Хэмжээ л/м <sup>2</sup>	Хэмжээ л/м <sup>2</sup>
Ширхэглэлт гадаргуу\Бутал сан чулуун суурь\	1.1-1.2	0.9-1.2
Хагас хатуу гадаргуу\ЦБС\	0.7-1.1	0.6-1.0

### Хүснэгт 16-12. Битум түрхлэгийн цацах хэмжээ

Цацах гадаргуу	Битумэн эмульс	Шингэрүүлсэн битум
	Хэмжээ л/м <sup>2</sup>	Хэмжээ л/м <sup>2</sup>
Асфальтбетон гадаргуу	0.3-0.6	0.3-0.5

Битумэн цацлага ба түрхлэгийг хийхээс өмнө ТИ-ийн зөвшөөрсөн талбайд ажилд хэрэглэгдэх цацлагын машинаар туршилтын цацлага хийж, цацах үеийн машины хурд, цацлагын хэмжээг тодорхойлсон байна.

Цацлага ба түрхлэг хийх боломжгүй булан тохой газруудад ТИ-ийн зөвшөөрсөн багаж хэрэгслээр гараар цацаж болно.

Цацлага болон түрхлэгийг 10м/сек-ээс дээш салхитай, агаарын температур 10<sup>0</sup>С-аас доош болон бороотой өдрүүдэд, мөн гадаргуу нойтон үед хийхийг хатуу хориглоно.

Битумэн цацлага хийсний дараа гадаргуу нь 24 цагийн дотор хатсан байх ба цацлагын гадаргууд нэвчих гүн 3-10мм байх ёстой. Хэрэв Гүйцэтгэгч цацлага хийсэн гадаргуугаар өөрийн машин техник, эсвэл нийтийн тээврийн хэрэгслийг нэвтрүүлэхээр бол тухайн хэсэгт шигшсэн материал цацаж хамгаалж өгнө.

Битумэн цацлагатай гадаргуунд цацах шигшсэн материал нь органик бодис, шавар болон бусад тохиромжгүй бодис агуулаагүй байх шаардлагатай ба нарийн ширхэгтэй буталсан чулуу, элс, бутлуураас гарсан чулууны тоос зэргийг ашиглана.

Битумэн цацлага ба түрхлэгт хэрэглэх барьцалдуулагчийн болон шингэрүүлэгчийн зохистой харьцааг Гүйцэтгэгч лабораторт урьдчилан тогтоож, ТИ-ээр хянуулах ба үүний дараа талбайд тодорхой тооны туршилт хийж ТИ-ээс зөвшөөрөл авсаны дараа ажлыг гүйцэтгэнэ.

Гүйцэтгэгч нь битумэн цацлага ба түрхлэгийг хийх бүрдээ хэрэглэх барьцалдуулагчийн температур, бүрэлдэхүүн материалуудын харьцаа, хийгдэх газрын байршил зэргийг харуулсан бүртгэлийг тогтмол хөтлөх ба

Гүйцэтгэгчийн болон хяналтын багийн холбогдох хүмүүс гарын үсэг зурж байна.

#### **б) Гадаргууг бэлтгэх**

Гүйцэтгэгч цацлага ба түрхлэг хийх гадаргууг механик шүүрээр шүүрдэх, хийн шахуургаар /компрессор/ үлээлгэх, усаар шүршиж угаах, эсвэл бусад тохиромжтой аргаар сайтар цэвэрлэх ба суларсан хөрс болон бусад гадны материалыг зайлуулна.

Битумэн цацлага ба түрхлэг хийгдэх гадаргуу нийт өргөнөөс гадна тийш 20-30 см-т бүрэн цэвэрлэгдсэн байна.

Цацлага, түрхлэг хийгдэх гадаргуугийн чиг, хөндлөн хэвгий ба төвшинг шалгаж, ажлыг эхлэхээс өмнө ТИ-ийн зөвшөөрөх хэмжээнд хүртэл гадаргууг засаж тэгшилнэ. Гүйцэтгэгч битумэн цацлага болон түрхлэгийн ажлыг эхлүүлэхийн өмнөхөн ТИ-т цацлага хийх зөвшөөрөл авах хүсэлт гаргана.

Ажил эхлэх зөвшөөрөл авмагцаа Гүйцэтгэгч цацлага хийхийн өмнө гадаргууг нийт өргөнд нь жигд байдлаар бага зэрэг ус цацаж өгөх ба ингэхдээ ус тогтох буюу үеийг усанд дэвтэж норохоос зайлсхийх ёстой. Тохиромжтой нөхцлийг хангахын тулд усны хэмжээг бага багаар нэмж цацна. Гадаргууд ус тогтсон бол цацлага хийхээс өмнө усыг гадагшлуулж, зохих хэмжээнд хүртэл хатаах арга хэмжээ авна.

#### **в) Битумэн цацлага ба битумэн түрлэг хийх**

Гадаргууг ТШ-ын зүйл 1602-14 б)-д заасны дагуу ТИ-ийн зөвшөөрөх хэмжээнд бэлтгэсэний дараа битумэн цацлага буюу түрхлэгийг зохих орц, нормыг баримтлан хийнэ. ТИ гадаргуун бэлтгэлийг зөвшөөрсөнөөс хойш 4 цагийн дотор цацлага болон түрхлэгийг гүйцэтгэсэн байна.

Барьцалдуулагчийг гадаргуугийн нийт өргөнөөс бага зэрэг илүү гаргаж цацна. Цацалт, түрхлэгийн норм буруу байвал Гүйцэтгэгч ажлыг нэн даруй зогсоож энэ тухай ТИ-т мэдэгдэх ба ингэснээр ТИ норм хэмжээг өөрчлөх заавар өгнө.

Цацлага, түрхлэг хийх талбайн ирмэгийг замын шулуун хэсэгт 15м, эргэлтэд 7.5м-ээс илүүгүй зайтайгаар тэмдэглэсэн байна.

Барьцалдуулагчийг цацах машин нь 7000 литрээс багагүй багтаамжтай, жигд даралтаар цацдаг байна. Бага талбайд буюу цацагчийн хошуу бөглөрсний улмаас муу цацагдсан газруудыг засварлах зорилгоор ТИ-ийн зөвшөөрөлтэйгээр гар аргаар цацаж болно.

Цацлага ба түрхлэг жигд хийгдэхээр цацагчийн хошууг тохируулах ба ажлыг эхлэхээс өмнө тохиромжтой материал (хар цаас, гөлмөн төмөр зэрэг) дээр буюу зориулалтын тавганд цацаж туршина. Туршилтыг замын гадаргуу дээр хийж болохгүй ба газар асгарсан аливаа битумыг зайлуулж цэвэрлэнэ.

Цацах явцад цацагчийн хошуу бөглөрөх буюу эвдэрвэл цацлагыг нэн

даруй зогсооно. Дутуу цацсан хэсгийг гараар цацаж гүйцээнэ. Дараагийн цацлагыг эхлүүлэхээс өмнө цацагч машиныг зассан байна.

Цацлага, түрхлэгийг эхлүүлэх, зогсоох үед талбайн эхлэл, төгсгөлийн ирмэгийг тод, цэвэрхэн гаргах зорилгоор 2м-с доошгүй өргөнтэй материалыг цацлага хийж буй талбайн нийт өргөнд хөндлөн дэвсэж өгсөн байна.

Цацлага хийх үед цацлага цацаж эхлэх байрлалд, цацлагын дундах байрлалд, цацлагыг цацаж дуусах байрлалд тавагнууд байрлуулан, цацлагын хэмжээг тодорхойлно.

Ажилбар бүрийн дараа тавгийг сайтар цэвэрлэнэ.

Цацалтын үед замын хашлага, замын тоноглол, хоолойн толгой, далавч, мод, бут зэрэг бохирдож болох зүйлсийг хамгаалах ба санамсаргүй байдлаар битум цацарч тэдгээрийг бохирдуулсан бол ТИ-ээс зөвшөөрсөн тохиромжтой аргаар сайтар цэвэрлэнэ.

#### г) Цацах үеийн температур

Даралтаар шахах үеийн хамгийн бага температур, цацах үеийн температурын хязгаар болон шингэрүүлсэн битумыг халаах температурын хязгаарыг Хүснэгт 16-13-т үзүүлэв.

#### Хүснэгт 16-13. Дунд зэргийн хурдтай өтгөрдөг шингэрүүлсэн битумыг шахах, цацах ба халаах температур

Барьцал-дуулагчийн марк	Температур (°C)*			
	Шахах үеийн хамгийн бага температур	Цацах		Халаах хязгаар
		Цойлох шахалт	Шүрших шахалт	
МС 70	50	75	50-70	80

ГОСТ 11955-82, ASTM D 2027-2004 стандартаар.

#### д) Битумэн цацлагыг арчлах

Битумэн цацлага хийсний дараа энэхүү ТШ-ын зүйл 1602-14 а)-д заасан хугацаанд барьцалдуулагч нь нэвчээгүй буюу эсвэл энэ хэсэгт тээврийн хэрэгслийн хөдөлгөөнийг нэвтрүүлэх шаардлагатай болсон бол битумын илүүдлийг шингээж, цацлага хийсэн гадаргууг хамгаалах зорилгоор үйрмэг чулуун материалыг шаардлагатай хэмжээгээр цацаж өгнө. Машины дугуй хамгаалаагүй гадаргуу дээгүүр явахааргүй байхаар үйрмэг чулуун материал нийт талбайд жигд тараагдсан байна.

Цацлага хийсэн гадаргуу дахь үйрмэг чулуу болон бүх сул материалыг дараагийн барьцалдуулагчийг цацахаас өмнө зайлуулна.

#### е) Хүлцэх алдаа

Нийт өргөнд нэг удаад цацах барьцалдуулагчийн хэмжээ нь тогтоосон нормоос  $\pm 10\%$  -ээс илүүгээр зөрж болохгүй.

Битум болон шингэрүүлэгчийн харьцааг цацлага хийгдэхээс өмнө тухай



бүрт нь удаа шалгаж байна.

**ё) Ажлын хэмжилт ба төлбөр**

1) Зүйл : Битүмэн цацлага ба битүмэн түрхлэг

Нэгж : м<sup>2</sup>

Битүмэн цацлага ба түрхлэгийг энэхүү ТШ-ын зүйл 1602-14ийг ханган хийгдсэн хавтгай дөрвөлжин метрээр хэмжинэ. Ажлын хэмжээг бодохдоо цацлага ба түрхлэг хийгдсэн цэвэр өргөнийг замын тэнхлэгийн дагууд хэмжсэн уртаар үржүүлж гаргана. Цацлага ба түрхлэг хийгдсэн өргөнийг 20-25м тутамд хэмжиж, тэдгээрийн дунджаар цэвэр өргөнийг тодорхойлно. Заасан хэмжээнээс илүү гарсан талбайд төлбөр хийгдэхгүй.

Битүмэн цацлага ба түрхлэгийн нэгж үнэлгээнд дараах ажлууд багтана. Үүнд:

- Барьцалдуулагчийг бэлтгэх, тээвэрлэх ба тогтоосон орцоор цацах,
- Битүмэн цацлага ба түрхлэгийг зорчих хэсгийн захаас хоёр тийш тус бүр 150мм илүү гарган гүйцэтгэх,
- огцом налуу газар ажиллах,
- энэхүү ТШ-ын 100, 200, 400, 600 ба 1600-р бүлгүүдийн шаардлагад нийцүүлэх.

## **БҮЛЭГ 1700. ӨДРӨӨР ТООЦОХ АЖИЛ**

## Гарчиг

### БҮЛЭГ-1700. ӨДРӨӨР ТООЦОХ АЖИЛ

1701. ЕРӨНХИЙ ЗҮЙЛ .....	3
1702. ХЭМЖИЛТ БА ТӨЛБӨР .....	3
(а) Гүйцэтгэгчийн машин, тоног төхөөрөмж .....	3
(б) Гүйцэтгэгчийн ажиллах хүч.....	4
(в) Зүйл 1702 (б) дээр нэмэгдэх Гүйцэтгэгчийн ашгийн хувь .....	4
(г) Материал .....	5
(д)Зүйл 1702 (г) дээр нэмэгдэх Гүйцэтгэгчийн ашгийн хувь.....	5

## Бүлэг 1700 ӨДРӨӨР ТООЦОХ АЖИЛ

### 1701. ЕРӨНХИЙ ЗҮЙЛ

Гэрээний холбогдох нөхцөлийн дагуу ТИ зарим нэг нэмэлт ажлыг өдрөөр тооцон төлбөр хийх зарчмаар гүйцэтгэх шийдвэрийг Гүйцэтгэгчид өгч болно. Гүйцэтгэгч нь зөвхөн ТИ-ээс албан бичгээр урьдчилан зааварчилга өгсөн ажилд л төлбөрийг нөхөн авна. Гүйцэтгэгч нь өдрөөр тооцон төлбөр авах зарчмаар ажил гүйцэтгэх тухайгаа ТИ-т 24 цагийн өмнө мэдэгдэнэ.

Ажлын тоо хэмжээний хүснэгтийн Өдрөөр тооцох ажил гэсэн бүлэгт ТИ-ийн зааврын дагуу Гүйцэтгэгч буюу түүний туслан гүйцэтгэгчийн хийсэн өдрөөр тооцох ажилд ашигласан машин тоног төхөөрөмж, хүн хүч болон материалын зардлыг санхүүжүүлэх дүнг ойролцоогоор тусгасан байдаг.

Гэрээний холбогдох заалтын дагуу Инженерээс олгосон ажил эхлэх мэдэгдэл хүлээн авсан өдрөөс хойш 56 хоногийн дотор Гүйцэтгэгч өдрөөр тооцох ажлыг бүртгэх маягтын загварыг ТИ-т танилцуулж батлуулна.

Гүйцэтгэгч өдрөөр тооцох ажлыг гүйцэтгэж дууссаны дараа тухайн ажилд ажилласан ажиллах хүч, машин, тоног төхөөрөмж болон ашигласан материалын нарийвчилсан бүртгэл ба тайланг дээрх маягтаар 2 хувь гаргаж, 24 цагийн дотор ТИ-т өгнө. Уг бүртгэлд дараах мэдээллийг хамруулсан байна. Үүнд:

- а) Тухайн ажилд оролцсон гүйцэтгэгчийн хүмүүсийн нэр, албан тушаал, ажилласан цаг,
- б) Ажилласан завод, машин, тоног төхөөрөмжийн төрөл, марк, хүчин чадал, улсын дугаар, ажилласан цаг,
- в) Ашигласан материал, хийцийн нэр төрөл, хэмжээ

Хэрэв дээрх бүртгэл нь үнэн зөв бөгөөд зөвшөөрөхүйц бол ТИ гарын үсэг зурж батлан, хуулбар хувийг Гүйцэтгэгчид буцааж өгнө. Гүйцэтгэгч үүнийг АТХХ-т тусгасан нэгж үнээр үнэлэн сарын гүйцэтгэлдээ оруулна.

### 1702. ХЭМЖИЛТ БА ТӨЛБӨР

#### (а) Гүйцэтгэгчийн машин, тоног төхөөрөмж

Өдрөөр тооцох ажилд ажилласан машин, тоног төхөөрөмж бүрийн нэр төрлөөр ажилласан хугацаанд төлбөрийг хийнэ. Тоног төхөөрөмж бүрийн ажилласан хугацааг мотор/цагийн хэмжигчийн үзүүлэлтээр, эсвэл талбайн зураг авалтаар буюу ТИ-ийн зөвшөөрсөн бусад аргаар хэмжинэ. Хэрэв өдрөөр тооцох ажлыг гүйцэтгэж байгаа тоног төхөөрөмж нь хэсэг хугацаанд сул зогссон бөгөөд түүний ажилласан цагийг моторын ажилласан цагаар бус, нийт ажилласан цагаар бүртгэсэн бол төлбөрийг Ажлын тоо хэмжээний хүснэгтэд тусгасан нэгж үнэлгээний 50%-иар хийнэ.

Машин, тоног төхөөрөмжийн үнэлгээнд дараах зардлууд багтана. Үүнд:

- (i) багийн ахлагч, даамал, бригадын дарга зэрэг хүмүүсийн тавих хяналт ба хяналтын ажилтнуудыг тээвэрлэх,

- (ii) өдрөөр тооцох ажилд ашиглах машин, тоног төхөөрөмжийг талбай руу болон буцааж тээвэрлэх,
- (iii) Хүнд механизмын операторч, машины жолооч, тэдгээрийн туслах, засварын ажилчдын цалин ба илүү цагийн нэмэгдэл,
- (iv) цахилгаан, ус, түлш, шатахуун, тослох материал ба түргэн элэгддэгэд анги болон бусад тоног төхөөрөмж,
- (v) тоног төхөөрөмжийн найдвартай ажиллагааг хангахад шаардагдах цахилгааны утас, хүргэх болон буцаах хоолой шугам, уурын хоолой болон бусад багаж хэрэгсэл,
- (vi) засвар арчлалт, сэлбэг хэрэгсэл, өрмийн хошуу, ир болон ирлэгээний ба засварын бүх зардлууд,
- (vii) элэгдэл хорогдлын зардал, лиценз авах, даатгал, татвар, ашиг, орлого ба бусад зардал,
- (viii) энэхүү ТШ-ын бүх бүлэг ба зүйл 1701-д заасантай нийцүүлэх.

(б) Гүйцэтгэгчийн ажиллах хүч

Өдрөөр тооцох ажлыг гүйцэтгэсэн ажилчдын ажилласан цаг зэрэгээр төлбөрийг хийнэ.

Төлбөрийг зөвхөн гар ажиллагааг гүйцэтгэсэн ажилчид болон мастеруудад хийнэ. Үйлдвэрлэлийн бус хяналтын ажилтнуудын зардлыг Гүйцэтгэгчийн нэмэгдэл зардлын хувьд орсонд тооцно.

Ажиллах хүчний зардлыг Гүйцэтгэгчийн цалингийн бүртгэлд заасан үнэлгээний дагуу ажилчид болон мастеруудад төлсөн цагийн хөлсийг үндэслэн нөхөн төлнө. Ажилчдад олгосон цалингийн нотолгоог Гүйцэтгэгч Өдрөөр тооцох ажлын тайландаа гаргаж өгнө.

Өдрөөр тооцох ажлыг ТИ-ээс бичгээр урьдчилан зөвшөөрөл өгсөний дараа, ажлын бус цагаар гүйцэтгэх ба илүү цагийн хөлсийг зөвхөн ТИ зааварчилгаа өгсөн тохиолдолд хуулиар тогтоосон хэмжээгээр нөхөн олгоно.

(в) Зүйл 1702 (б) дээр нэмэгдэх Гүйцэтгэгчийн ашгийн хувь

Өдрөөр тооцох ажил гүйцэтгэсэн ажиллах хүчний зардал дээр Гүйцэтгэгчийн ашгийг нөхөх зорилгоор тодорхой хувийг нэмж төлбөр хийнэ.

Ажилчид болон мастеруудад төлсөн цагийн хөлсөн дээр нэмэгдэх хувь нь дараах зардлуудыг багтаана. Үүнд:

- (i) хяналтын зардал, үүний дотор үйлдвэрлэлийн бус даамал, багийн ахлагч, бригадын дарга гэх мэт,
- (ii) ажилчид, мастер, хяналтын ажилтнуудыг өдрөөр тооцох ажил хийх газар луу хүргэх ба буцааж тээвэрлэх,

- (iii) дээрх ажиллах хүчний тогтвор суурьшил, шагнал, байр, амралт, хээрийн нэмэгдэл, даатгал,
- (iv) ердийн ажлын цагаар гүйцэтгэсэн өдрөөр тооцох ажлын илүү цагийн нэмэгдэл,
- (v) жоотуу, хүрз, тэргэнцэр, нийвий, дамнуурга, шат, алх, цүүц, цахилгаан өрөм, дискэн зүлгүүр гэх мэт өдрөөр тооцох ажилд хэрэглэсэн багаж хэрэгсэл болон ажлын хувцсаар хангах, тэдгээрийг талбайд тээвэрлэж авчрах, засварлах, шинэчлэх,
- (vi) ажилчдын цалин, хоол хүнс, ашиг зэрэг Гүйцэтгэгчээс ажиллах хүчтэй холбоотойгоор гарсан бүх зардал,
- (vii) энэхүү ТШ-ын бүх бүлгийн шаардлагыг хангах.

(г) Материал

Өдрөөр тооцох ажилд ашигласан материалын үнийг тухайн үеийн зах зээлийн үнээр тооцно. Тухайн үеийн зах зээлийн үнэ гэдэг нь аливаа татвар буюу хямдралыг тооцсон, тухайн орон нутгийн зах зээлийн үнийг үндэслэн тооцсон үнэ болно. Гүйцэтгэгч төлбөрийн баримт, падааныг үнийн баталгаа болгож танилцуулна. Байнгын ажилд ашигласан материалын цэвэр жин, хэмжээ, талбайг хяналтын инженерээр шалгуулж төлбөрийг баталгаажуулна. Материалын хаягдлыг материалын цэвэр хэмжээнд оруулж тооцохгүй.

(д) Зүйл 1702 (г) дээр нэмэгдэх Гүйцэтгэгчийн ашгийн хувь

Өдрөөр тооцох ажилд ашигласан материалын зардлаас гадна материалын хаягдал, тухайн орон нутгийн зах зээлээс талбай руу болон талбай дотор тээвэрлэх зардал, хадгалалт, хамгаалалтын болон бусад зардалд Гүйцэтгэгчийн ашгийг нөхөх зорилгоор тодорхой хувийг нэмж төлбөр хийнэ.

## **БҮЛЭГ 1800. АВТО ЗАМЫН ТЭМДЭГЛЭЛ**

**Гарчиг****БҮЛЭГ-1800. АВТО ЗАМЫН ТЭМДЭГЛЭЛ**

1801.	ЕРӨНХИЙ ЗҮЙЛ .....	3
1802.	МАТЕРИАЛЫН ШААРДЛАГА.....	3
1803.	ТОНОГ ТӨХӨӨРӨМЖ .....	3
1804.	ГАДАРГУУН БЭЛТГЭЛ .....	3
1805.	ЗАМЫН ТЭМДЭГЛЭГЭЭНИЙ ЧИГ ТАВИХ .....	4
1806.	ГАДНА ОРЧНЫХЯЗГААРЛАЛТ .....	4
1807.	ЗАМЫН ТЭМДЭГЛЭЛИЙН АЖЛЫГ ГҮЙЦЭТГЭХ .....	4
1808.	ШИЛЭН БӨМБӨЛГИЙГ ЦАЦАХ .....	5
1809.	ХҮЛЦЭХ АЛДАА.....	5
	а) Өргөн .....	5
	б) Байршил.....	5
	в) Чиг .....	5
	г) Тасархай шугам.....	5
	д) Эргэлт дээрх шугам.....	5
1810.	ТЭМДЭГЛЭЛИЙГ ХАМГААЛАХ .....	5
1811.	ЧАНАРГҮЙ АЖИЛ БА МАТЕРИАЛ .....	6
1812.	ХЭМЖИЛТ БА ТӨЛБӨР .....	6



## **БҮЛЭГ-1800. АВТО ЗАМЫН ТЭМДЭГЛЭЛ**

### **1801. ЕРӨНХИЙ ЗҮЙЛ**

Замын тэмдэглэл нь MNS 4759 : 2014 стандартын дагуу хийгдэнэ. Гүйцэтгэгч нь замын тэмдэглэлийг ТИ-ийн зөвшөөрсөн байршилд, ажлын зураг ба дээрх стандартад заасан дугаар, хэмжээ, зориулалт, хэлбэр дүрсийг хатуу баримтлан гүйцэтгэнэ.

### **1802 .МАТЕРИАЛЫН ШААРДЛАГА**

Замын тэмдэглэлд ашиглах материалууд нь энэхүү ТШ-ын зүйл 419-д дурдсан шаардлагыг бүрэн хангаж байх ёстой.

Тэмдэглэлийн материалын орц хэмжээ нь замын хучлагын бүтэц ба гадаргуугийн байдлаас хамааран өөрчлөгдөж болох ба үүнийг туршилт хийх тогтоон ТИ-ээр батлуулж мөрдөнө. Шаардлагатай гэж үзвэл материалын орц хэмжээг өдөр бүр шалгаж, тохируулна.

Пластик материалыг үйлдвэрлэгчийн зааврын дагуу хадгалж, хэрэглэнэ.

### **1803. ТОНОГ ТӨХӨӨРӨМЖ**

Авто замын тэмдэглэлийг гүйцэтгэхдээ ТИ-ийн баталсан ажлын төлөвлөгөө ба аргачлалд тусгасан, тухайн ажлыг тогтоосон шаардлагын хэмжээнд хийх чадвартай, байвал зохих нэмэлт хэрэгслүүдээр тоноглогдсон тоног төхөөрөмжийг ашиглана.

Тухайн төхөөрөмж нь зурах шугамын өргөн ба зузааныг тохируулах боломжтой байхаас гадна жигд хурдаар ажиллах, шугамыг тэгш ирмэгтэй, тогтмол өргөн ба жигд зузаантайгаар тогтоосон хүлцэх алдааны дотор зурах чадвартай байна.

Гүйцэтгэгч нь ашиглах тоног төхөөрөмжийн шаардлага хангаж байгаа эсэхийг талбайн туршилтаар харуулж, ТИ-ээс эцсийн зөвшөөрөл авна. Туршилтыг замын үндсэн ажилд харьяалагдахгүй талбайд хийх ба, ө.х хучлага дээр хийхгүй.

Хэрэв тоног төхөөрөмжид ямар нэгэн тохиргоо хийх шаардлагатай болбол Гүйцэтгэгч зохих тохиргоог хийж, эцсийн үр дүн батлагдах хүртэл талбайн туршилтыг дахин хийж гүйцэтгэнэ.

Талбайн туршилтууд хийгдэж дууссаны дараа тэдгээрийг дадлага, туршлагатай хүнээр ажиллуулан, байнгын ажилд ашиглана.

### **1804. ГАДАРГУУН БЭЛТГЭЛ**

Битумэн гадаргуу дээр замын тэмдэглэлийг хийхдээ битумын дэгдэмтгий бодис ууршиж дуусах хугацааг сайтар тооцон ажлаа төлөвлөх ба хангалттай хугацаа өнгөрч уг бодис ууршсаны дараа ажлыг гүйцэтгэнэ.

Тэмдэглэл тавих гадаргууг усаар шүр шин механик шүүрээр шүүрдэж, даралттай хийгээр шаардлагатай хэмжээнд хүртэл нийтэд нь цэвэрлэнэ. Тэмдэглэл тавьж эхлэхээс өмнө замын гадаргуу нь цэвэрхэн,

хуурай ба шороо, тоос, тос, бензин болон бусад хортой бодисоор бохирдоогүй байх ёстой.

### **1805. ЗАМЫН ТЭМДЭГЛЭГЭЭНИЙ ЧИГ ТАВИХ**

Тэнхлэгийн болон захын шугам зурах чигийг ТИ-ийн зөвшөөрсөн зориулалтын төхөөрөмжийг ашиглан тавина. Чигийн зураасыг тэмдэглэлийн шугамын аль захаар зурахаа замын зурвасын болон бэхэлгээтэй хөвөөний өргөнтэй нягт уялдуулан тогтоосон байх ба ажлыг гүйцэтгэхдээ үүнээс зөрүүлж болохгүй. Өөрөөр хэлбэл, бэхэлгээтэй хөвөөн дээр тавих чигийн зураасыг гадна ирмэгээс эсвэл 350мм-т, эсвэл 500мм-т зурна гэсэн үг юм. Чигийн зураасны өргөн 5мм-ээс ихгүй байна.

Үсэг, цифр, тэмдэг тавих байршлыг урьдчилан тогтоохдоо замын тэмдэглэлтэй ижил өнгийн будгаар 10мм-ийн голчтой цэгүүд тавьж тэмдэглэнэ. Энэ цэгүүдийн хоорондох зай нь замын тэмдэглэлийг нягт нямбай хийхэд хангалттай, гэхдээ ямар ч тохиолдолд 1.5м-ээс илүү байж болохгүй.

Өөр төрлийн шугамын эхлэл болон төгсгөлийг зам дээр тэмдэглэсэн байна. Замын тэмдэглэлийн тавигдсан чигийг ТИ-ээр шалгуулж зөвшөөрөл авсны дараа тэмдэглэлийн ажлыг эхэлнэ.

### **1806. ГАДНА ОРЧНЫ ХЯЗГААРЛАЛТ**

Дараах нөхцөлүүдэд Гүйцэтгэгч замын тэмдэглэлийн ажил гүйцэтгэхийг хориглоно. Үүнд:

- Замын гадаргуу чийгтэй,
- Агаарын харьцангуй чийгшил 80%-иас их,
- Агаарын температур 10 °C-аас доош,
- Салхины хурд нь замын тэмдэглэлийн ажилд сөргөөр нөлөөлнө гэж ТИ үзсэн бол

### **1807. ЗАМЫН ТЭМДЭГЛЭЛИЙН АЖЛЫГ ГҮЙЦЭТГЭХ**

Халуун пластик материалаар үсэг, цифр, тэмдэг, үргэлжилсэн ба тасархай шугам тавих зэрэг тэмдэглэлийн ажлыг зурагт үзүүлснийг баримтлахын сацуу MNS 4596:2014 стандартын шаардлагын дагуу тавина.

Пластик материалыг хайлуулж шилэн бөмбөлгийн хамт гадаргуу дээр механик аргаар нэг үеэр тавина.

Замын тэмдэглэлийг хийх үедээ будаг ба шилэн бөмбөлгийн орц хэмжээг ашиглаж буй тоног төхөөрөмжийн үзүүлэлт, хүчин чадал, тэмдэглэлийн хэмжээ, хэлбэр зэрэгт сайтар тохируулж, шугамыг зурагт зааснаас багагүй зузаантайгаар, зогсолтгүй будахад хангалттай байх нөхцөлийг урьдчилан хангах ба үүнийг цаашдын ажлын явцад тогтмол барьж ажиллана.

Төхөөрөмжийг жигд хурдтайгаар ажиллуулан, шугамыг тэгш ирмэгтэй, тогтмол өргөн ба жигд зузаантайгаар зурах ба байн байн зогсолт хийж, олон залгаас, өргөсөл гаргахгүйгээр гүйцэтгэнэ.

Тэмдэглэлийн тууш чигийг ягштал дагуулж, шугамыг муруй хазгай зурахгүй ба тасархай шугамын хоорондын зайн хязгаарыг маш сайн барьж, тогтоосон хэмжээнээс илүү дутуу гаргахгүй хийнэ.

Үсэг, цифр, тэмдгүүдийг хэв шаблон ашиглан зурах ба харин замын тэмдэглэлийн бусад үндсэн ажлыг гараар хийхийг хориглоно.

### **1808. ШИЛЭН БӨМБӨЛГИЙГ ЦАЦАХ**

Гүйцэтгэгч нь замын тэмдэглэлийн үндсэн материалыг тавьсан даруйдаа шилэн бөмбөлгийг төхөөрөмжийн үргэлжилсэн ажиллагаагаар жигд цацна.Цацалт ямар байдалтай болсон, гэрэл хир зэрэг ойлгож байгааг тогтоохын тулд Гүйцэтгэгч бэлэн болсон тэмдэглэлийг харанхуй үед шалгаж, шаардлага хангаагүй хэсгийг хэрхэн засаж янзлах саналаа ТИ-д танилцуулах ба түүний зөвшөөрсөн өөр ажлыг гүйцэтгэнэ.

### **1809. ХҮЛЦЭХ АЛДАА**

Замын тэмдэглэлийг дараах хүлцэх алдааны дотор хийж гүйцэтгэнэ.

#### **а) Өргөн**

Шугам ба бусад тэмдэглэлийн өргөн нь ажлын зурагт тусгасан өргөнөөс 3%-аас илүү байж болохгүй.

#### **б) Байршил**

Үсэг, цифр, тэмдэг, шугамуудын байршил нь ажлын зурагт үзүүлснээс эсвэл ТИ-ийн зааварчилснаас 20мм-ээс илүү зөрж болохгүй.

#### **в) Чиг**

Замын тэнхлэгтэй параллель тавигдах аливаа шугамын чиг нь ажлын зурагт үзүүлснээс эсвэл ТИ-ийн зааварчилснаас 10мм-ээс илүү гажиж болохгүй.

#### **г) Тасархай шугам**

Замын тэнхлэгтэй параллель тавигдах тасархай шугамын урт нь ажлын зурагт үзүүлсэн эсвэл ТИ-ийн зааварчилснаас 100мм-ээс илүүгүй байна.

#### **д) Эргэлт дээрх шугам**

Эргэлт дээрх тасархай болон үргэлжилсэн шугамыг хөвч хэлбэрээр, өнцөг үүсгэсэн хугаралттай бус, зөв нуман буюу дугуйрсан хэлбэрээр, замын тэнхлэг буюу тэмдэглэлийн чигээс 20мм-ээс илүү гажилтгүйгээр зурна.

### **1810. ТЭМДЭГЛЭЛИЙГ ХАМГААЛАХ**

Гүйцэтгэгч нь заах, хориглох тэмдэг, хаалт гм хамгаалалтын хэрэгслүүдийг зохих газруудад байрлуулах ба бусад шаардлагатай нэмэлт арга хэмжээг авч, гэрэл ойлгогч пластик материал гүйцэд хаттал нь замын тэмдэглэлийг тээврийн хэрэгслийн хөдөлгөөнөөс хамгаална.

## 1811. ЧАНАРГҮЙ АЖИЛ БА МАТЕРИАЛ

Гүйцэтгэгч шаардлага хангаагүй хийсэн тэмдэглэл болон тэмдэглэлийн материалыг арилгаж зайлуулах юм уу дахин ил гарахааргүй байдлаар янзлах ажлыг өөрийн зардлаар гүйцэтгэнэ.

Хэрэв зурагдсан шугам ба бусад тэмдэглэл, мөн түүнчлэн үсэг, тоо зэрэг нь муруй хазгай, будаг нь гадагш урссан, барзгар гадаргуутай, эсвэл нимгэн болсон, будаг нь энд тэндгүй цацарч үсэрсэн зэргээр чанаргүй болсон байвал ийм хэсгийг ТИ-ийн зөвшөөрсөн аргаар засаж хэвийн байдалд оруулах ба тэмдэглэлийг дахин хийнэ.

## 1812. ХЭМЖИЛТ БА ТӨЛБӨР

Замын тэмдэглэлийн халуунаар дэвсдэг гэрэл ойлгогч пластик материал

(i) Зүйл : ...\*мм-ийн өргөнтэй үргэлжилсэн шугам

Нэгж : м<sup>2</sup>

(ii) Зүйл : ...\*мм-ийн өргөнтэй тасархай шугам

Нэгж : м<sup>2</sup>

(iii) Зүйл : ...\*мм-ийн өргөнтэй үргэлжилсэн шугам

Нэгж : м<sup>2</sup>

(iv) Зүйл : Үсэг, цифр, тэмдгүүд

Нэгж : м<sup>2</sup>

Замын гадаргууд тэнхлэгтэй параллель ба хөндлөн тавигдсанаас үл хамааран, тэмдэглэлийн шугам, үсэг, цифр, тэмдгүүдийг хавтгай дөрвөлжин метрээр хэмжинэ. ТИ-ийн зөвшөөрсөн шугам, үсэг, цифр, тэмдгүүдийн хэмжсэн талбайд төлбөр хийгдэнэ.

Тасархай шугамын төлбөрийг хийхдээ тасарсан зайны уртад харгалзах талбайг хасаж тооцно.

Зүйл 1812 (а)-д заасан замын тэмдэглэлийн ажлын нэгж өртөгт дараах ажлууд багтана. Үүнд:

- Бүх шаардлагатай материалуудын хангалт, туршилт, тээвэрлэлт, хадгалалт,
- Замын тэмдэглэлийн тоног төхөөрөмж нийлүүлэлт, туршилт
- Шаардагдах ажиллах хүч,
- Чиг тавих,
- Замын тэмдэглэл тавих ба тээврийн хэрэгслийн хөдөлгөөний хяналт
- Материалын жингийн өөрчлөлт

- Хамгаалалтын арга хэмжээ
- энэхүү ТШ-ын бүлэг100,200,400, 600 болон 1800-д заасан шаардлагуудыг хангах.

## **БҮЛЭГ 1900. ЗАМЫН ТОНОГЛОЛ**

**Гарчиг****БҮЛЭГ-1900. ЗАМЫН ТОНОГЛОЛ**

1901.	БҮЛГИЙН ХАМРАХ ХҮРЭЭ .....	3
1902.	ДОХИОНЫ ШОН .....	3
1903.	ЗАМЫН ТЭМДЭГ .....	3
	а) Замын байнгын тэмдэг .....	3
	б) Замын чиглэлийн дугаарын тэмдэг .....	5
	в) Тэмдгийн шон.....	5
1904.	ЗАМЫН ТӨМӨР ХАШЛАГА .....	5
	а) Материалын шаардлага.....	5
	б) Хашилтыг суурилуулах.....	5
	в) Хүлцэх алдаа .....	6
1905.	ХООЛОЙНЫ ТЭМДЭГЛЭГЭЭ.....	6
1906.	ГЭРЭЛТҮҮЛЭГ .....	6
1907.	ЗАМЫН ТОНОГЛОЛЫГ БАЙРЛУУЛАХ .....	6
1908.	ТӨМӨР ЗАМЫН ГАРМЫН ТОНОГЛОЛ .....	6
1909.	ХЭМЖИЛТ БА ТӨЛБӨР .....	6
	а) Зүйл : Дохионы шон.....	6
	(б) Зүйл: Замын тэмдэг.....	7
	в) Зүйл : Туузан хашилт.....	8
	г) Хоолойны тэмдэглэгээнд тусад нь хэмжилт ба төлбөр хийгдэхгүй. ....	9

## **БҮЛЭГ-1900. ЗАМЫН ТОНОГЛОЛ**

### **1901. БҮЛГИЙН ХАМРАХ ХҮРЭЭ**

Энэ бүлэгт авто замд тавигдах дохионы шон, төрөл бүрийн тэмдэг, хашилт, гэрэлтүүлгийн хэрэгслийг үйлдвэрлэх, хангах, будах, суурилуулах, мөн төмөр замын гармын дохиолол, холбоо, гэрэлтүүлгийн систем зэрэг замын тоноглолын ажлуудыг хамруулсан болно.

### **1902. ДОХИОНЫ ШОН**

Гүйцэтгэгч нь ТИ-ээс зөвшөөрсөн даруйд замын зохих хэсгүүдэд дохионы шонг, тухайн үед хүчин төгөлдөр мөрдөж буй стандарт ба ажлын зурагт тусгагдсан зай, өндөр ба тоо ширхгийг баримтлан суулгана.

Нэг нүхтэй дугуй хоолойн дээр дохионы шонг хоолойны тэнхлэгээс 2 тийш ижил зайнд суулгах ба энэхүү зайг ажлын зурагт тусган ТИ-ээр батлуулсан байна.

Хоёр ба түүнээс дээш нүхтэй дугуй хоолойн дээр дохионы шонг ямар зайнд, хэрхэн суулгах талаарх аргачлалаа танилцуулж, ТИ-ээс зөвшөөрсөн тохиолдолд ажлыг гүйцэтгэнэ.

Дохионы шонг суулгахдаа хоолойн дээрх хучилтын зузааныг сайтар тооцож үзэх ба хоолойны нүхний тоо ба голчийн хэмжээнээс үл хамааран шонг ажлын зурагт тусгасан гүнд суулгах ёстой.

Хэрэв дөрвөлжин хоолойн дээрх хучилтын зузаан харьцангуй нимгэн байвал дохионы шонг хоолойны 2 хажуугийн шугамаас гадагш тодорхой зайнд суулгах ба энэхүү зайг ажлын зурагт тусган ТИ-ээр батлуулсан байна. Харин хучилтын зузаан хангалттай бол стандарт зайг баримтална.

Дохионы шонг MNS 4597:2014 стандарт болон энэхүү ТШ-ын зүйл 421-ийн шаардлагыг хангасан будгаар хоёр давхарлаж, зургийн дагуу будах, эсвэл зүйл 420-д дурдсан гэрэл ойлгогчтой материалыг нааж хийх ба Объектыг хүлээн авсан Гэрчилгээ олгох хүртэлх хугацаанд цэвэрлэж арчилна. Хугарсан, гэмтсэн тохиолдолд шонг ижил шонгоор солино.

Шаардлага хангаагүй хэв ашигласнаас ялангуяа толгойн хэсэг нь ажлын зурагт үзүүлсэн хэлбэр, хэмжээнээс зөрүүтэй үйлдвэрлэгдсэн дохионы шонг замд суулгахыг хориглоно.

Гол зам, орон нутгийн болон салаа замуудтай огтлолцож байгаа уулзвар дээрх арлуудын төгсгөлд гэрэл ойлгогч бүхий дохионы шонг зурагт заасны дагуу байрлуулна.

### **1903. ЗАМЫН ТЭМДЭГ**

#### **а) Замын байнгын тэмдэг**

Авто замын тэмдгүүдийн бүлэгчлэл, дугаар, нэр, дүрс, хэмжээ болон тэдгээрт тавигдах техникийн ерөнхий шаардлага нь MNS 4597: 2014 стандартыг хангаж байх ба уг стандартын дагуу үйлдвэрлэгдсэн байна.



Гүйцэтгэгч нь ТИ-ийн зөвшөөрсөн үйлдвэрлэгчээс замын тэмдгийг авах ба тэдгээрийг захиалахаас өмнө дараах зүйлсийг ТИ-т танилцуулсан байна. Үүнд:

- үйлдвэрлэгчийн нэр, хаяг,
- нийлүүлэх бүтээгдэхүүний тодорхойлолт,
- бүтээгдэхүүний чанар, зэрэглэл, жин ба бат бөхийн үзүүлэлтүүд бүхий үйлдвэрлэгчийн гэрчилгээ, тодорхойлолт
- ТИ-ийн зөвшөөрсөн байгууллага буюу лабораторид ижил төстэй бүтээгдэхүүнд үйлдвэрлэгчээс хамгийн сүүлд хийлгэсэн туршилтын дүн, буюу шинжилгээний гэрчилгээ
- ТИ-ээс зөвшөөрөл авахад үзүүлэх зорилгоор талбайд авчирсан тэмдэг, шон ба бэхэлгээний загвар,

Түүнээс гадна гүйцэтгэгч нь үйлдвэрлэгч буюу ханган нийлүүлэгчээс дараах мэдээллийг авч ТИ-т өгнө. Үүнд:

- замын тэмдгийг угсрах заавар,
- байршил буюу ашиглалтад тавигдах хязгаарлалтууд,
- тэмдгийн ашиглалтын ба засвар арчлалтын заавар.

Үйлдвэрлэгч нь бараандаа 1 жилийн баталгааг ТИ-ийн зөвшөөрсөн маягтаар гаргаж өгнө.

Замын тэмдэг ба тоноглолыг үйлдвэрлэх, засварлах, будахдаа дээр дурдсан MNS 4597:2014 стандартаас гадна энэхүү ТШ-ын зүйл 420, 421-ийн заалтууд, мөн Британий стандартын холбогдох хэсгийн заалтыг мөрдөнө.

Замын байнгын тэмдгийг ТИ-ийн зөвшөөрсөн байрлал, тоо ширхгийг баримтлан замын зохих хэсгүүдэд суулгана.

Замын байнгын тэмдэгт тэмдгийн хүрээ, шон ба бэхэлгээний урьдчилсан будалт болон хамгаалалтын будаг нь бүлэг 400-д заасан шаардлагыг хангасан байх ба ТИ-ийн зөвшөөрсөн аргачлалаар будгийн ажлыг гүйцэтгэнэ. Гэрэл ойлгогч материал үйлдвэрлэгчийн зөвлөмжийн дагуу, тэмдгийн самбарыг тунгалаг лакаар өнгөлсөн байна.

Өөрөөр зааварчлаагүй бол шон, рам, бэхэлгээ болон тэмдгийн арыг саарал өнгөөр будаж өнгөлсөн байна. Тэмдгийг угсарсны дараа боолт болон гайкийг алдагдахаас сэргийлж цэгэн гагнуураар гагнаж бэхлэх ба гагнаасыг саарал өнгийн эпокси цавуутай будгаар будсан байна.

Гүйцэтгэгч замын тэмдгийг ажлын зурагт үзүүлсний дагуу суурилуулж бэхэлнэ.

Гүйцэтгэгч замын тэмдгийн үзэгдэх орчинг хангахын тулд ойр хавийн бут, ургамлыг тайрахаас гадна тэмдгийн орчимд материал овоолж буулгахыг

зөвшөөрөхгүй.

Гүйцэтгэгч бүх тэмдгүүдийг Инженер Баталгаат засварын гэрчилгээг гаргах хүртэл арчилж цэвэр байлгах ба хугарсан, гэмтсэн тохиолдолд шон болон тэмдгийг сольж байна.

Гүйцэтгэгч нь замын зайг гэрэл ойлгогч материалаар бичсэн заалт бүхий километрийн тэмдгийг замын тэнхлэгийн шугамаас зурагт үзүүлсэн буюу ТИ-ийн зааварчилсан зай, чиглэлд суулгана.

Километрийн тэмдгийг ажлын зургийн дагуу үйлдвэрлэх ба MNS 4597:2014 стандарт болон энэхүү ТШ-ын зүйл 421-ийн шаардлагыг хангасан будгаар хоёр давхарлаж будсан байна.

Километрийн тэмдэг ба тоноглолыг бэлтгэх, засварлах, будахдаа MNS 4597:2014 стандартын шаардлагын дагуу гүйцэтгэх ба Британий стандартын холбогдох хэсэгт заасан будгуудыг хэрэглэнэ.

Километрийн тэмдгүүдийг Объектыг хүлээн авсан Гэрчилгээ олгох хүртэлх хугацаанд цэвэрлэж арчилна. Хугарсан, гэмтсэн тохиолдолд хашилтыг үйлдвэрлэгчээс гаргасан зураг, зааврын дагуу, эсвэл ТИ-ийн зааварчилснаар угсарч суурилуулна.

б) Замын чиглэлийн дугаарын тэмдэг

Гүйцэтгэгч нь замын чиглэлийн дугаарыг гэрэл ойлгогч материалаар бичсэн заалт бүхий замын чиглэлийн дугаарын тэмдгийг замын тэнхлэгийн шугамаас зурагт үзүүлсэн буюу ТИ-ийн зааварчилсан зай, чиглэлд суулгана. Тэдгээрийг үйлдвэрлэх шаардлага нь энэ зүйлийн а), б)-д заасантай адил байна.

в) Тэмдгийн шон

Гүйцэтгэгч нь тухайн замд тавигдах төрөл бүрийн тэмдгийн шонг батлагдсан ажлын зурагт тусгасны дагуу, энэхүү ТШ-ын бүлэг 400, 1000-ын заалтыг баримтлан үйлдвэрлэх ба энэ бүлгийн зүйл 1903 а)-ийн дагуу будаж ашиглана.

## 1904. ЗАМЫН ТӨМӨР ХАШЛАГА

Гүйцэтгэгч нь ажлын зурагт үзүүлсэн буюу ТИ-ээс зааварчилсан байршилд зохих хэмжээ болон өгөгдлүүдийн дагуу төмөр хашлага барина.

а) Материалын шаардлага

Замын хашлага нь MNS 5614:2006 стандартын шаардлагад бүрэн нийцсэн байх ба ТИ-ийн зөвшөөрсөн үйлдвэрлэгчээс авна.

б) Хашилтыг суурилуулах

Хашлагыг суурилуулахдаа зурагт заагдсан дагуу байрлуулан нүх ухаж хашлагыг тогтвортой байлгахаар M12 маркын бетоноор цутгаж хашлаганы баганыг суурилуулж бэхэлнэ.

в) Хүлцэх алдаа

Хашилтыг замын тэнхлэгээс тогтоосон зай буюу түвшинд  $\pm 20$ мм-ийн нарийвчлалтайгаар угсарна. Зэрэгцээ залгагдах нуруу төмрийн хоорондох хэвтээ ба босоо түвшин 5мм-ээс илүүгээр зөрж болохгүй. Хүлцэх алдаанаас илүү гарсан, тахир муруй буюу өндөр нам тавигдсан хэсгийг дахин засварлаж хэвийн болгох ажлыг Гүйцэтгэгч өөрийн зардлаар хийнэ.

### 1905. ХООЛОЙНЫ ТЭМДЭГЛЭГЭЭ

Хоолойны ус гарах талын толгойн нүүрэн хэсэгт, дээд ирмэгээс доош 150мм-т, нүхний тэнхлэгийн тушаа дараах үзүүлэлтүүдийг улаан өнгийн, угаагддагүй будгаар будаж тэмдэглэнэ. Үүнд:

- Тухайн хоолой тавигдсан цэгийн байршил (Км...+....),
- Хоолойны дэс дугаар,
- Нүхний тоо болон хэмжээ.

Хоолойны тэмдэглэгээг Объектыг хүлээн авсан Гэрчилгээ олгох хүртэлх хугацаанд цэвэр байлгана.

### 1906. ГЭРЭЛТҮҮЛЭГ

Гүйцэтгэгч ажлын зурагт тусгагдсан буюу ТИ-ээс зааварчилсан тохиолдолд гудамжны гэрэлтүүлгийг бэлтгэж, угсарна. Гүйцэтгэгч гэрэлтүүлгийг суурилуулахын өмнө түүний бүтцийн эд ангиуд, хэмжээ, суурилуулах өндөр болон байршил, гэрлийн төрөл ба хүчин чадал, суурь, цахилгааны утас, угсрах аргачлал гэх мэтийн нарийвчилсан төлөвлөгөөг ТИ-т танилцуулж батлуулна.

### 1907. ЗАМЫН ТОНОГЛОЛЫГ БАЙРЛУУЛАХ

Авто замын хөдөлгөөн зохион байгуулалтын техник хэрэгсэл болох дохионы шон, замын тэмдэг, гэрлэн дохио, хашилтыг бүх төрлийн замд байрлуулахдаа MNS 4596:2014 стандартын шаардлагын дагуу гүйцэтгэнэ.

### 1908. ТӨМӨР ЗАМЫН ГАРМЫН ТОНОГЛОЛ

Хэрэв шинээр барих авто зам нь төмөр замтай нэг түвшинд огтлолцохоор байвал тухайн гармын дохиолол, холбоо, гэрэлтүүлгийн тоноглол, бусад шаардлагатай хаалт, хамгаалалтыг Гүйцэтгэгч нь мэргэжлийн байгууллагаар, зураг төсөл болон холбогдох норм стандартын дагуу хийлгэж, зохих журмаар хүлээн авна.

### 1909. ХЭМЖИЛТ БА ТӨЛБӨР

а) Зүйл : Дохионы шон

Нэгж : ширхэг

Дохионы шонг ширхгээр хэмжинэ.

Дохионы шонгийн ажлын үнэлгээнд дараах ажлууд орно. Үүнд:

- ажиллах хүч ба материал,
- улаан шугам тавих,
- нүхийг тодорхой гүнд ухах,
- дохионы шонг үйлдвэрлэх, дагалдах хэрэгслийг бэлдэх, тэдгээрийг хадгалах ба тээвэрлэх,
- шаардлагын дагуу будах,
- шонгийн сууринд цутгах бетон бэлдэх, цутгах, нягтруулах ба арчлах,
- үлдсэн ухмалыг буцааж булах ба нягтруулах,
- ухмалаас гарсан илүүдэл материалыг зөвшөөрөгдсөн газарт аваачиж хаях,
- энэхүү ТШ-ын бүлэг 100, 200, 400, 600, 1000 ба зүйл 1902-рын шаардлагуудтай нийцүүлэх.

(б) Зүйл : Замын тэмдэг

Замын байнгын ба километрийн тэмдгүүдийн ажлын үнэлгээнд дараах ажлууд орно. Үүнд:

- ажиллах хүч, шон ба бусад материал, бэхэлгээг бэлдэх,
- шонг үйлдвэрлэх, дагалдах хэрэгслийг бэлдэх, тэдгээрийг хадгалах ба тээвэрлэх,
- тэмдгийг үйлдвэрлэх, тээвэрлэх ба хураах, хадгалах
- нүхийг зохих гүнд ухах,
- түр тулгууруудыг бэлдэх, угсарч суулгах,
- суурийн бетон бэлдэх, цутгах, нягтруулах ба арчлах,
- үлдсэн ухмалыг буцааж булах ба нягтруулах,
- ухмалаас гарсан илүүдэл материалыг зөвшөөрөгдсөн газарт аваачиж хаях,
- энэхүү ТШ-ын бүлэг 100, 200, 400, 600, 1000-ийн шаардлагуудтай нийцүүлэх,
- энэхүү ТШ-ын 1903,1907-р зүйлийн шаардлагатай нийцүүлэх.

(i) Зүйл : Анхааруулах тэмдэг

Нэгж : ширхэг

Анхааруулах тэмдгийг ТИ-ийн зааварчилсан ширхгээр хэмжинэ.

(ii) Зүйл : Зохицуулах, хориглох ба заах тэмдэг

Нэгж : ширхэг

Зохицуулах, хориглох ба заах тэмдгийг ТИ-ийн зааварчилсан тэмдгийн хэмжээ тус бүрийн ширхгээр хэмжинэ.

(iii) Зүйл : Мэдээллийн самбар

Нэгж : ширхэг

Мэдээллийн самбарыг ТИ-ийн зааварчилсан самбарын хэмжээ тус бүрийн ширхэгээр хэмжинэ.

(iv) Зүйл : Чиглэлийн самбар

Нэгж : м<sup>2</sup>

Чиглэлийн самбарыг Зурагт үзүүлсэн буюу ТИ-ийн зааварчилсан самбар тус бүрийн талбайн хэмжээгээр хэмжинэ.

(v) Зүйл : Километрийн тэмдэг

Нэгж : ширхэг

Километрийн тэмдгийг ТИ-ийн зааварчилсан ширхгээр хэмжинэ.

(vi) Зүйл : Замын чиглэлийн дугаарын тэмдэг

Нэгж : ширхэг

Замын чиглэлийн дугаарын тэмдгийг ТИ-ийн зааварчилсан ширхгээр хэмжинэ

в) Зүйл : Төмөр хашлага

Нэгж : м

Хашилтыг урт метрээр хэмжинэ.ТИ-ийн зааварчилсан уртаар төлбөр хийнэ.

Хашилтын ажлын нэгж үнэлгээнд дараах ажлууд багтана. Үүнд:

- шон ба бусад материал, бэхэлгээг бэлдэх,
- ажиллах хүч,
- чиг тавих
- нүхийг зохих гүнд ухах,
- түр тулгууруудыг бэлдэх, угсарч суулгах,
- шонг цохиж суулгах
- суурийн бетон бэлдэх, цутгах, нягтруулах ба арчлах,
- үлдсэн ухмалыг буцааж булаах ба нягтруулах,

- ухмалаас гарсан илүүдэл материалыг зөвшөөрөгдсөн газарт аваачиж хаях,
- ажлын тавцан барих,
- энэхүү ТШ-ын 1904, 1907-р Зүйлийн шаардлагатай нийцүүлэх.

г) Хоолойны тэмдэглэгээнд тусад нь хэмжилт ба төлбөр хийгдэхгүй.

д) Зүйл : Гэрэлтүүлэг

Нэгж : ширхэг

Гудамжны гэрэлтүүлгийг ТИ-ийн зааварчилсан гэрэлтүүлгийн ширхгээр хэмжинэ.

Гудамжны гэрэлтүүлгийн ажлын нэгж үнэлгээнд дараах ажлууд багтана. Үүнд:

- ажиллах хүч, шон ба бусад материал, бэхэлгээг бэлдэх,
- нүхийг зохих гүнд ухах,
- шаардлагатай хэсэгт тулгууруудыг бэлдэх, угсарч суулгах,
- будах,
- суурийн маркийн бетон бэлдэх, шонгийн дор болон шонг тойруулан цутгах, нягтруулах ба арчлах,
- үлдсэн ухмалыг буцааж булах ба нягтруулах,
- ухмалаас гарсан илүүдэл материалыг зөвшөөрөгдсөн газарт аваачиж хаях,
- энэхүү ТШ-ын бүлэг 100, 200, 400, 600, 1000-ийн шаардлагуудтай нийцүүлэх,
- энэхүү ТШ-ын 1906-р зүйлийн шаардлагатай нийцүүлэх.

е) Зүйл : Төмөр замын гармын тоноглол

Нэгж : Ойролцоо Дүн (ОД)

Төмөр замын гармын тоноглолын ажлыг Ойролцоо Дүнгээр хэмжинэ. Гармын ажлыг зам барилгын Гүйцэтгэгч хүлээн авсны дараа санхүүжилтийг Захиалагчийн хянаж баталсан төсвийн дагуу, Зүйл төрөл тус бүрийн гүйцэтгэлээр хийнэ.

Гармын ажлыг гүйцэтгэхтэй холбогдуулан барьсан аливаа түр хаалт, хамгаалалтад төлбөр хийгдэхгүй.

Төмөр замын гармын тоноглолын ажлын нэгж үнэлгээнд дараах ажлууд багтана. Үүнд:

- шаардлагатай бол талбайг цэвэрлэх, өнгөн хөрсийг хуулж зайлуулах,

далан барих,

- илүүдэл материалыг зайлуулах, газрыг зөвшөөрөгдөх хэмжээнд хүртэл эргүүлж булах, тэгшлэх, нөхөн сэргээх
- гармын замыг ус зайлуулах байгууламжийн хамт барих
- гармын дохиолол, холбоо, гэрэлтүүлгийн тоноглол, системийг суурилуулах, шалгах,
- зам төмрийн хамгаалалтыг иж бүрнээр нь хийх,
- бусад шаардлагатай хаалт, хамгаалалтыг хийх,
- дохионы шонг суулгах, будах
- тэмдгүүд суурилуулах,
- шаардлагатай ажиллах хүч, багаж хэрэгсэл, тоног төхөөрөмж ба эдгээртэй холбогдох бусад зардлуудын бүрэн төлбөр
- нийтийн тээврийн хэрэгслийн хөдөлгөөнийг нэвтрүүлэх, аюулгүй ажиллагааг хангах арга хэмжээнүүд,
- тухайн ажилтай холбогдолтой байгаль орчны нөхөн сэргээлт хийх
- энэхүү ТШ-ын бүлэг 100, 200, 400, 500, 600, 1000, 1100-ийн шаардлагуудтай нийцүүлэх,
- энэхүү ТШ-ын 1908-р зүйлийн шаардлагатай нийцүүлэх.